

SUPERRITE QC Weekly

Report_29th

QA Percy

Agenda

- QA KPI
- Customer complaint handling
- Customer return schedule
- Special use schedule
- Next Week plan
- Quality Department of human resources



KPI ---QA

QA KPI--胶磁

站别		Goal	WK21	WK22	WK23	WK24	WK25	WK26	WK27	WK28	WK29
IQC	合格批数 /总批数	≥90%	1/1	18/18	1/1	22/22	1/1	0/0	0/0	7/7	19/19
	合格率		100%	100%	100%	100%	100%	/	/	100%	100%
FQC	合格批数 /总批数	≥99%	114/114	72/72	114/115	99/100	113/113	103/10 3	65/65	82/82	104/10 5
	合格率		100%	100%	99.10%	99%	100%	100%	100%	100%	99.05%
客诉	件	NA	0	0	0	0	1	0	0	1	0

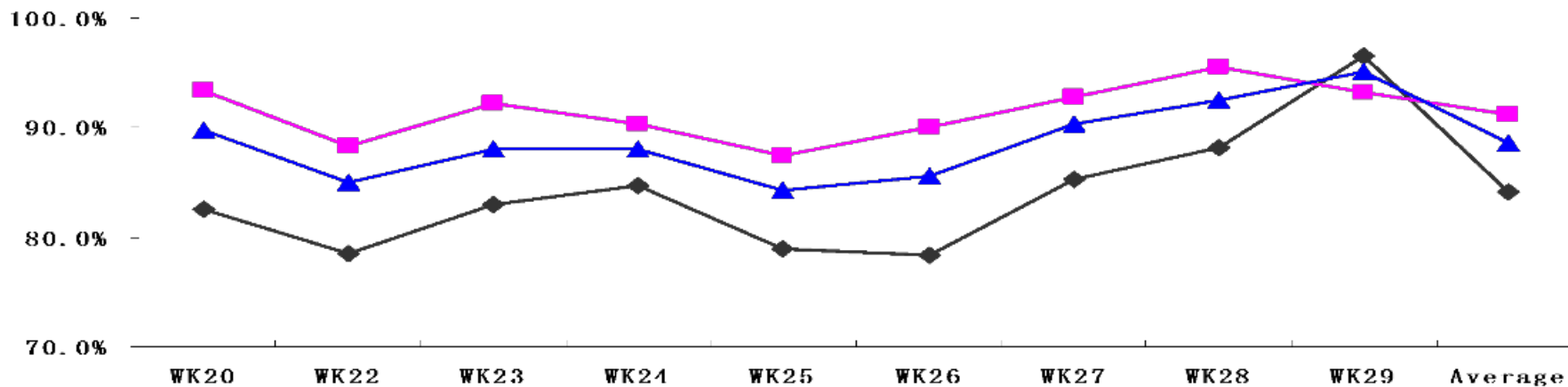


KPI --- QA

QA KPI---磁石 FQC

站别		WK21	WK22	WK23	WK24	WK25	WK26	WK27	WK28	WK29
FQC	合格批数/总批数	80/97	91/107	81/92	88/100	86/102	83/97	93/103	110/119	115/121
	合格率	82.47%	85.05%	88.04%	88.00%	84.31%	85.57%	90.29%	92.44%	95.04%

—◆— ZR合格率 —■— YS合格率 —▲— FQC合格率

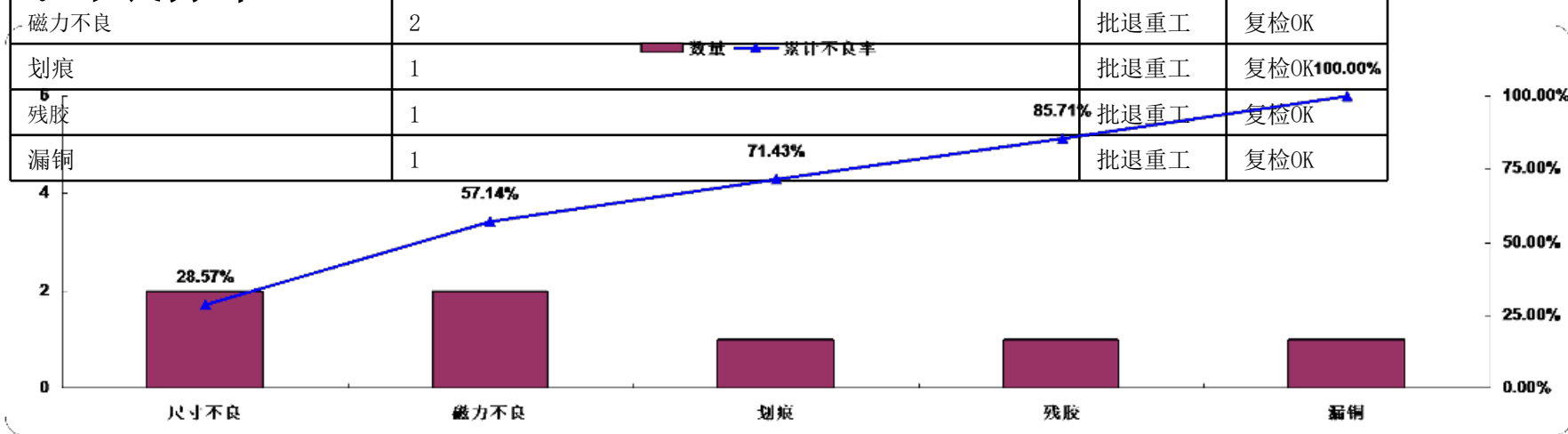


KPI ---QA

FQC不良明细如下:

不良现象	数量	处理方案	处理成果
尺寸不良	2	批退重工	复检OK
磁力不良	2	批退重工	复检OK
划痕	1	批退重工	复检OK
残胶	1	批退重工	复检OK
漏铜	1	批退重工	复检OK

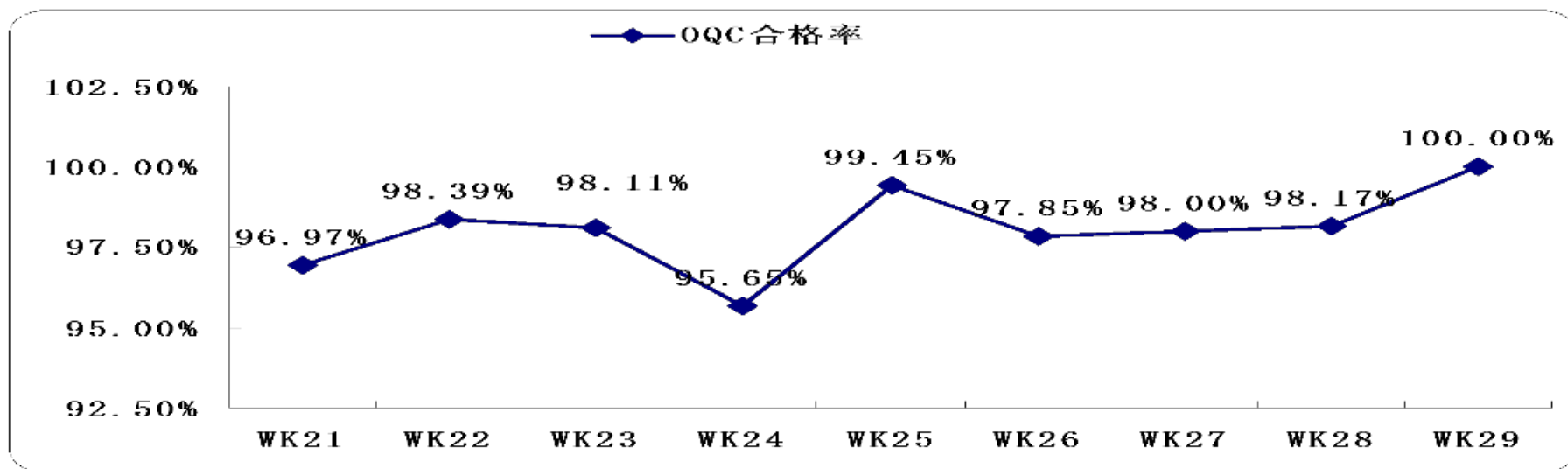
FQC不良分布:



KPI --- QA

QA KPI---磁石 OQC

站别		WK21	WK22	WK23	WK24	WK25	WK26	WK27	WK28	WK29
QCC	合格批数/ 总批数	128/132	122/124	104/106	132/138	181/182	182/186	147/150	161/164	107/107
	合格率	96.97%	98.39%	98.11%	95.65%	99.45%	97.85%	98.00%	98.17%	100%



KPI ---Subcontractor

YS品质								
组别	项目	WK23	WK24	WK25	WK26	WK27	WK28	WK29
YS	合格批数/总批数	47/51	47/52	56/64	54/60	64/69	65/68	55/59
	总合格率	92.16%	90.38%	87.50%	90.00%	92.75%	95.59%	93.22%
	组件合格批数/总批数	11/13	12/14	19/24	17/21	18/19	19/22	13/14
	Goal	90.00%	90.00%	90.00%	90.00%	90.00%	90.00%	90.00%
	组件合格率	84.62%	85.71%	79.17%	80.95%	94.74%	86.36%	92.86%
	磁石合格批数/磁石总批数	36/38	35/38	37/40	37/39	46/50	46/46	42/45
	Goal	95.00%	95.00%	95.00%	95.00%	95.00%	95.00%	95.00%
	单颗合格率	94.74%	92.11%	92.50%	94.87%	92.00%	100%	93.33%
	客诉件数	0	0	0	0	0	0	0
	异常报告回复达成率(%)	/	/	/	/	/	/	/



KPI ---Subcontractor

ZR品质								
组别	项目	WK23	WK24	WK25	WK26	WK27	WK28	WK29
ZR	合格批数/总批数	34/41	39/46	30/38	29/37	29/34	45/51	55/57
	总合格率	82.93%	84.78%	78.95%	78.38%	85.29%	88.24%	96.49%
	组件合格批数/组件总批数	14/17	13/19	15/23	14/21	13/18	6/8	7/7
	Goal	90.00%	90.00%	90.00%	90.00%	90.00%	90.00%	90.00%
	组件合格率	82.35%	68.42%	65.22%	66.675	72.22%	75.00%	100%
	磁石合格批数/磁石总批数	20/24	26/27	15/15	15/16	16/16	39/43	48/50
	Goal	95.00%	95.00%	95.00%	95.00%	95.00%	95.00%	95.00%
	单颗合格率	83.33%	96.30%	100.00%	93.75%	100%	90.70%	96.00%
	客诉件数	0	1	0	0	0	0	0
	异常报告回复达成率(%)	/	100%	/	/	/	/	/



KPI ---Subcontractor

本周FQC异常

YS被验退(4笔)

生产单位	规格	不良项目	处理方案	□ 处理成果
YS	MNBS01799 (7*7*3)	抽检20PCS, 1PCS磁力不良, 不良率:5%	批退	复检OK-1
	PNBS02113 (7. 2*3. 3*1. 7)	抽检20PCS, 1PCS划痕, 不良率:5%	批退	复检OK-1
	MNBS01815 (10*9*3)	抽检50PCS, 1PCS尺寸不良, 不良率:2%	批退	复检OK-1
	PABX00001A (44. 42*4*1. 35)	抽检100PCS, 1PCS尺寸不良, 不良率:1%	批退	复检OK-1



Supermax Co., Ltd.

KPI ---Subcontractor

本周FQC异常

ZR被验退(2笔)

生产单位	规格	不良项目	处理方案	处理成果
ZR	PNBS01123B (10*5*2)	抽检20PCS, 1PCS残胶, 不良率:5%	批退	复检OK-1
	MNBS01356A (10*8*3)	抽检50PCS, 1PCS漏铜, 4PCS磁力不良, 不良率:10%	批退	复检OK-1



Supermax Co., Ltd.

KPI ---QA

本周制程异常 :2笔

日期	发生单位	料号	不良现象	原因	短期对策	责任单位	□ 结案情况	结案日期
□ 2			□ YS生产组 件 PABX00003 A(44.42*4 *1.35)发 觉单颗磁 石表面有 异色现象, 料号					

KPI ---Subcontractor

Trend chart YS 良率:



2900A14AÉ

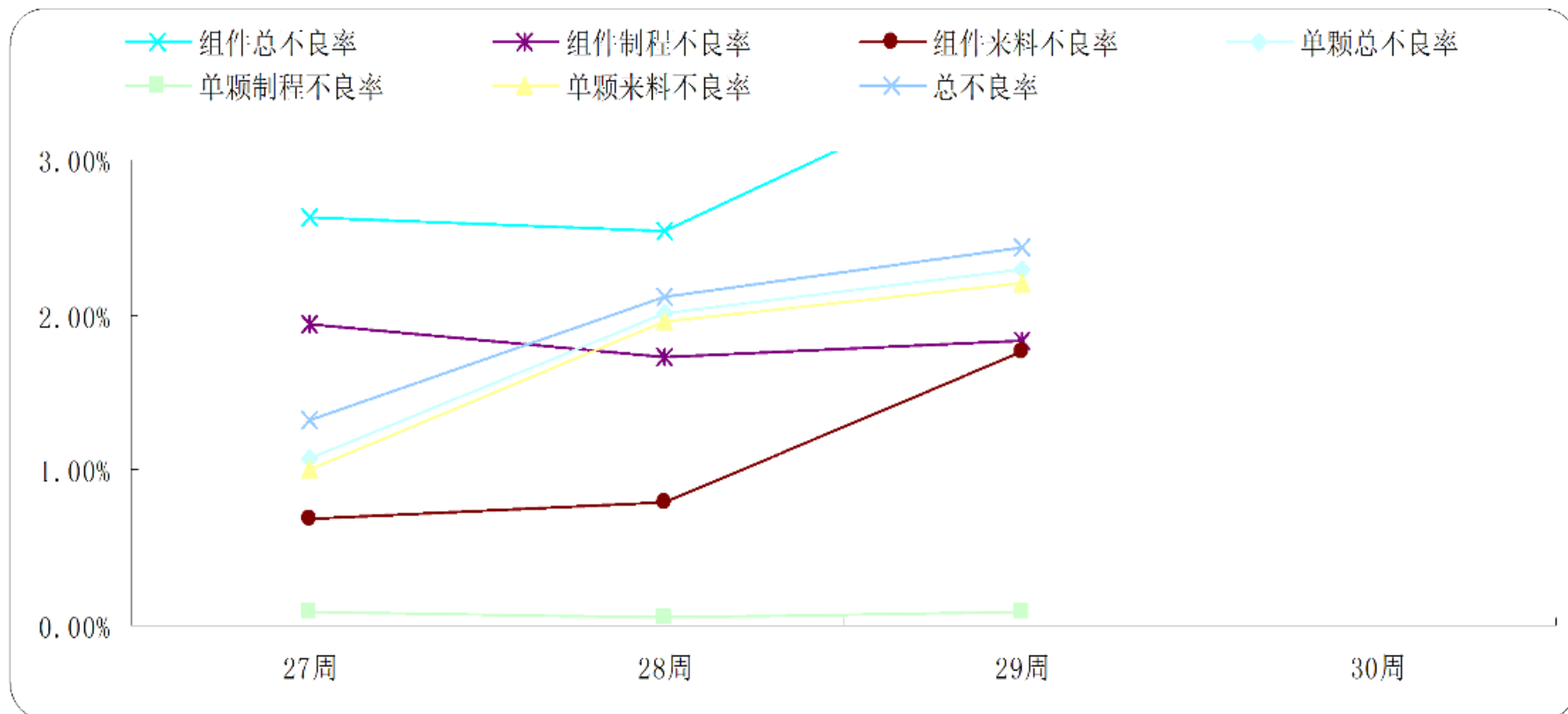
	27周	28周	29周	30周
组件投入数量	582455	755453	354223	
组件来料不良	4002	6016	6274	
组件制程不良	11263	13131	6515	
组件总不良率	2.62%	2.53%	3.61%	
组件制程不良率	1.93%	1.74%	1.84%	
组件来料不良率	0.69%	0.80%	1.77%	
单颗投入数量	3290442	3235611	2908763	
单颗来料不良	32919	63333	64393	
单颗制程不良	2766	1710	2321	
单颗总不良率	1.08%	2.01%	2.29%	
单颗制程不良率	0.08%	0.05%	0.08%	
单颗来料不良率	1.00%	1.96%	2.21%	
总不良率	1.32%	2.11%	2.44%	



Supermax Co., Ltd.

KPI --- Subcontractor

Trend chart YS 良率 Chart:



以上内容仅为本文档的试下载部分，为可阅读页数的一半内容。如要下载或阅读全文，请访问：<https://d.book118.com/007113164135006165>