

YOUR LOGO

# 淮安市社区团购 app开发流程

,a click to unlimited possibilities

汇报人：

汇报时间：20X-XX-XX



# 目录

添加目录标题

需求分析

设计阶段


开发阶段

测试阶段

上线运营



**单击添加章节标题**



# 需求分析



# 目标用户群体

年轻家庭：注重生活品质，对新鲜事物感兴趣

中老年人：注重价格，对传统食品有偏好

上班族：忙碌，对便利性有要求

学生：追求新潮，对口味有要求

# 功能需求

- 用户注册与登录功能

- 商品浏览与搜索功能

- 商品购买与结算功能

- 订单查询与物流跟踪功能

# 业务逻辑梳理

- 确定目标用户群体

- 分析用户需求和行为习惯

- 确定产品功能和特点

- 设计业务流程和界面



# 需求文档编写

- 编写目的：明确需求，为开发提供指导和依据
- 内容要求：详细描述用户需求，包括功能、性能、界面等
- 编写人员：产品经理或需求分析师
- 编写流程：调研、分析、整理、评审、修改等步骤



# 设计阶段



# 界面设计

- 确定设计风格：根据目标用户群体和品牌定位，选择适合的设计风格。
- 设计界面布局：根据app的功能需求，设计合理的界面布局。
- 设计图标和按钮：为app中的功能按钮和图标进行统一设计，提高用户体验。
- 设计颜色和字体：选择适当的颜色和字体，使app更具辨识度和易用性。

# 交互设计

- 定义：交互设计关注用户与产品的互动体验，旨在提高产品的易用性和用户满意度。

- 目标：确保用户能够轻松、高效地完成所需操作，同时提供愉悦的使用体验。

- 主要元素：界面布局、操作流程、交互反馈等。

- 设计原则：以用户为中心，简洁明了，一致性，提供清晰的导航和信息架构。

# 数据库设计

确定数据需求：  
根据业务需求，  
确定需要存储的  
数据类型和字段

设计数据表结构：  
根据数据需求，  
设计数据库表的  
结构，包括字段  
名称、数据类型、  
主键等


建立索引：为了  
提高查询效率，  
需要建立适当的  
索引

数据完整性：确  
保数据的完整性和  
一致性，如设置  
外键约束等

# 设计文档编写

- 编写目的：明确设计阶段的任务和目标，为开发流程提供指导和依据
- 内容要求：包括系统架构、功能模块、界面设计、交互体验等方面的详细说明
- 编写人员：由产品经理或设计师担任，需具备相关经验和技能
- 编写时间：在设计阶段开始后，根据需求分析和规划的结果进行编写

# 开发阶段



# 前端开发

需求分析：根据产品需求文档，分析前端页面功能和交互需求

设计阶段：设计页面布局和UI组件，制定设计规范和标准

开发阶段：编写HTML、CSS和JavaScript代码，实现页面结构和样式，与后端进行数据交互

测试阶段：进行前端功能和性能测试，修复问题和漏洞



# 后端开发

数据库设计：根据需求设计数据库结构，建立数据表，并进行数据验证和优化

后端框架选择：选择合适的后端框架，如 Spring Boot、Django 等，进行业务逻辑处理和数据交互

API设计与开发：根据前端需求设计API接口，实现数据的增删改查等操作

服务器部署与维护：将后端代码部署到服务器上，并进行日常维护和监控，确保系统的稳定性和可用性

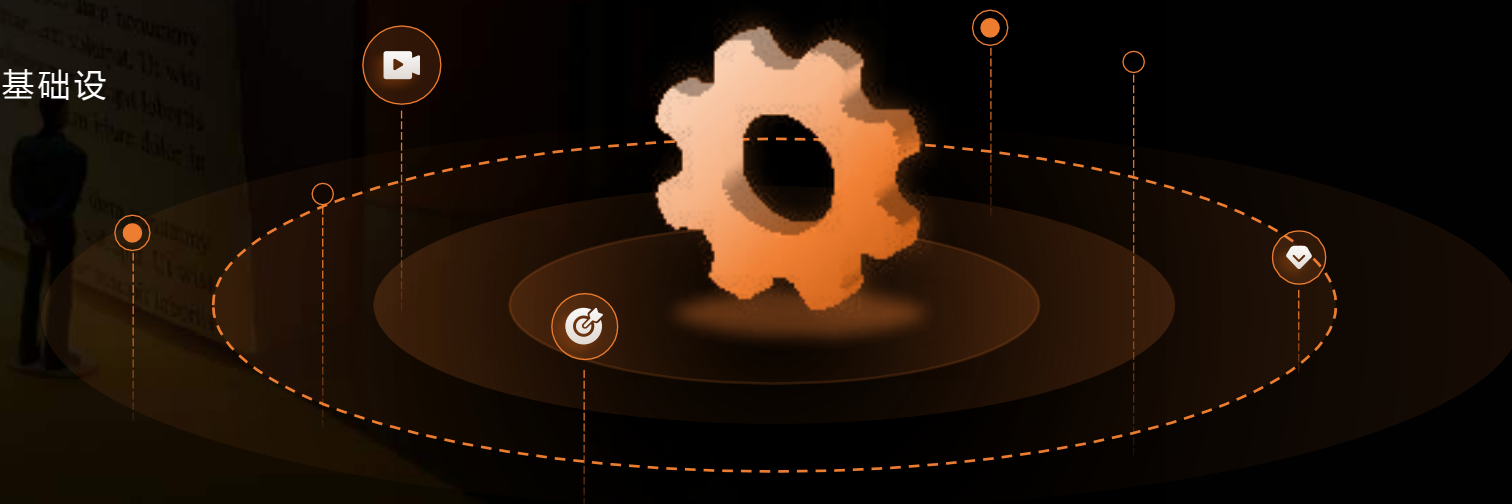
# 测试环境搭建

配置测试环境所需的网络和服务器资源

安装和配置测试所需的软件和框架

搭建测试环境所需的基础设施和工具

测试环境的维护和管理



以上内容仅为本文档的试下载部分，为可阅读页数的一半内容。如要下载或阅读全文，请访问：  
<https://d.book118.com/008056113024006054>