



2024 年欧洲鸡蛋制品加工器市场主要 企业市场占有率及排名

2024 年欧洲鸡蛋制品加工器市场主要企业市场占有率及排名

一、引言

鸡蛋制品在欧洲食品市场中占据重要地位，而鸡蛋制品加工器作为生产的关键设备，其市场发展备受关注。本报告旨在对欧洲鸡蛋制品加工器市场进行全面深入的分析。

二、市场规模

欧洲是最大的鸡蛋制品加工器市场，约占 52% 的市场份额，其次是美国，约占 22% 的市场份额。

主要的生产厂商有 Sanovo Technology Group, Moba Group, ACTINI FRANCE, Nabel, Kyowa-machinery, OVO Tech, OVOBEL 等。排名前三的厂商约占 77% 的市场份额。

三、市场结构

1. 按产品类型

- 全自动加工器的需求增长迅速，因其高效、精准的加工能力。
- 半自动加工器在一些小型企业和特定领域仍有一定市场。

2. 按功能分类

- 打蛋机、蛋液分离机、蛋液搅拌器等不同功能的加工器均有各自的市场份额。

四、市场趋势

1. 智能化与自动化

加工器趋向于具备智能控制和自动化操作功能，提高生产效率和产品质量的稳定性。

2. 节能环保

在生产过程中注重降低能耗和减少对环境的影响。

五、市场驱动因素

1. 消费需求增长

消费者对鸡蛋制品的多样化需求，如蛋挞、蛋糕、蛋卷等，推动了鸡蛋制品加工业的发展，从而带动加工器的需求。

例如，随着烘焙行业的兴起，对高品质蛋液的需求增加，促使企业更新和购置更先进的加工器。

2. 食品安全标准提高

严格的食品安全法规要求企业采用先进的加工设备，以确保鸡蛋制品的质量和安

3. 技术创新

新的加工技术不断涌现，如高压处理、微胶囊化等，需要相应的加工器支持。

六、限制因素

1. 高昂的初始投资

先进的鸡蛋制品加工器价格较高，对于一些中小企业来说，资金压力较大。

2. 维护成本

设备的维护和保养需要专业技术人员和一定的费用支出。

3. 市场饱和度

在部分地区，市场可能接近饱和，新的需求增长相对缓慢。

七、全球主要参与者分析

1. Sanovo Technology Group

拥有先进的技术和广泛的产品线，在欧洲市场占据较大份额。

2. Moba Group

以其高品质和良好的售后服务赢得客户信赖。

八、竞争格局

市场竞争激烈，既有国际知名品牌的竞争，也有本土企业的角逐。品牌、技术和价格是竞争的关键因素。

九、消费者需求

1. 高效生产

要求加工器能够快速处理大量鸡蛋，满足市场供应。

2. 卫生易清洁

关注设备的卫生设计，便于清洁和消毒，确保食品安全。

3. 多功能一体化

希望一台加工器能够实现多种加工功能，减少设备投入和占地面积。

十、产品特点

1. 高精度

能够精确控制加工过程中的各项参数，如打蛋力度、蛋液分离纯度等。

2. 耐用性

采用优质材料和先进工艺，保证设备的长期稳定运行。

3. 易于操作

具备人性化的操作界面和控制系统，降低操作难度。

十一、结论

欧洲鸡蛋制品加工器市场前景乐观，但也面临一些挑战。企业应抓住市场趋势，不断创新，提升产品竞争力，以满足消费者需求和应对市场变化。

本文重点关注欧洲市场主要的国外及欧洲本土企业，分析欧洲市场总体竞争格局、目前现状及未来趋势。

本文核心内容：

- 市场空间：全球鸡蛋制品加工器行业市场空间、欧洲市场发展空间。
- 竞争态势：全球鸡蛋制品加工器份额，欧洲市场企业份额。
- 销售模式：欧洲市场销售模式、本地代理商
- 客户情况：欧洲本地客户及偏好分析
- 营商环境：欧洲营商环境分析
- 欧洲主要国家规模，包括德国、法国、英国、意大利等。

本文纳入的企业包括国外及欧洲本土鸡蛋制品加工器企业，以及相关上下游企业等，部分名单如下：

- Sanovo Technology Group
- Moba Group
- ACTINI FRANCE
- Nabel
- Kyowa-machinery
- OVO Tech
- OVOBEL

本文正文共 7 章，各章节主要内容如下：

- 第 1 章：鸡蛋制品加工器定义、市场规模及发展概况等
- 第 2 章：行业竞争格局及竞争对手分析
- 第 3 章：鸡蛋制品加工器主要企业简介
- 第 4 章：销售渠道及目标客户分析、欧洲鸡蛋制品加工器进出口情况分析
- 第 5 章：行业发展趋势及影响因素分析
- 第 6 章：供应链分析
- 第 7 章：报告结论

正文目录

1 鸡蛋制品加工器定义	1
1.1 鸡蛋制品加工器产品定义及统计范围	1
1.2 全球行业市场规模	1
1.2.1 全球鸡蛋制品加工器市场销售金额规模（2019-2030）	1
1.2.2 全球鸡蛋制品加工器市场销量规模（2019-2030）	2
1.3 欧洲市场规模	2
1.3.1 欧洲市场鸡蛋制品加工器销售金额规模及增长率（2019-2030）	2
1.3.2 欧洲市场鸡蛋制品加工器销量及增长率（2019-2030）	3
1.3.3 按国家划分，欧洲鸡蛋制品加工器销售金额份额（2019-2030）	3
1.3.4 按国家划分，欧洲鸡蛋制品加工器销量份额（2019-2030）	4
1.4 德国市场规模	4
1.4.1 德国市场鸡蛋制品加工器收入规模及增长率（2019-2030）	4
1.4.2 德国市场鸡蛋制品加工器销量及增长率（2019-2030）	5
1.5 法国市场规模	5
1.5.1 法国市场鸡蛋制品加工器收入规模及增长率（2019-2030）	5
1.5.2 法国市场鸡蛋制品加工器销量及增长率（2019-2030）	6
1.6 英国市场规模	6
1.6.1 英国市场鸡蛋制品加工器收入规模及增长率（2019-2030）	6
1.6.2 英国市场鸡蛋制品加工器销量及增长率（2019-2030）	7
1.7 意大利市场规模	7
1.7.1 意大利市场鸡蛋制品加工器收入规模及增长率（2019-2030）	7
1.7.2 意大利市场鸡蛋制品加工器销量及增长率（2019-2030）	8
1.8 西班牙市场规模	8
1.8.1 西班牙市场鸡蛋制品加工器收入规模及增长率（2019-2030）	8
1.8.2 西班牙市场鸡蛋制品加工器销量及增长率（2019-2030）	9
1.9 俄罗斯市场规模	9
1.9.1 俄罗斯市场鸡蛋制品加工器收入规模及增长率（2019-2030）	9
1.9.2 俄罗斯市场鸡蛋制品加工器销量及增长率（2019-2030）	10

1.10 中东欧国家市场规模	10
1.10.1 中东欧国家市场鸡蛋制品加工器收入规模及增长率（2019-2030）	10
1.10.2 中东欧国家市场鸡蛋制品加工器销量及增长率（2019-2030）	11
1.11 北欧市场规模	11
1.11.1 北欧市场鸡蛋制品加工器收入规模及增长率（2019-2030）	11
1.11.2 北欧市场鸡蛋制品加工器销量及增长率（2019-2030）	12
2 欧洲国家营商环境分析	13
2.1 欧洲整体情况	13
2.2 德国	13
2.3 法国	14
2.4 意大利	15
2.5 英国	15
2.6 西班牙	15
2.7 俄罗斯	15
2.8 中东欧国家	16
2.9 北欧国家	16
3 行业竞争格局	17
3.1 全球市场鸡蛋制品加工器竞争格局	17
3.1.1 全球市场鸡蛋制品加工器厂商份额（2023）	17
3.1.2 全球市场鸡蛋制品加工器竞争分析	17
3.1.3 主要厂商鸡蛋制品加工器总部及产地分布	17
3.1.4 主要厂商鸡蛋制品加工器产品类型及应用	19
3.2 欧洲市场鸡蛋制品加工器竞争格局	20
3.2.1 欧洲市场主要厂商鸡蛋制品加工器销量（2019-2024）	20
3.2.2 欧洲市场主要厂商鸡蛋制品加工器销量市场份额（2019-2024）	21
3.3 欧洲市场主要厂商鸡蛋制品加工器收入及市场占有率	23
3.3.1 欧洲市场主要厂商鸡蛋制品加工器收入（2019-2024）	23
3.3.2 欧洲市场主要厂商鸡蛋制品加工器收入市场份额（2019-2024）	24
3.4 欧洲市场主要厂商鸡蛋制品加工器价格（2019-2024）	26

3.5 鸡蛋制品加工器行业集中度、竞争程度分析	27
3.6 欧洲本土厂商情况分析	27
3.7 欧洲市场鸡蛋制品加工器市场机会分析	28
3.8 新品牌进入欧洲市场运营及本地化建议	28
3.9 欧洲主要国家鸡蛋制品加工器厂商分析	28
4 主要企业简介	29
4.1 Sanovo Technology Group	29
4.1.1 Sanovo Technology Group 基本信息、鸡蛋制品加工器生产基地、总部、竞争对手及市场地位	29
4.1.2 Sanovo Technology Group 鸡蛋制品加工器产品规格、参数及市场应用	29
4.1.3 Sanovo Technology Group 公司简介及主要业务	29
4.1.4 Sanovo Technology Group 企业最新动态	30
4.2 Moba Group	30
4.2.1 Moba Group 基本信息、鸡蛋制品加工器生产基地、总部、竞争对手及市场地位	30
4.2.2 Moba Group 鸡蛋制品加工器产品规格、参数及市场应用	31
4.2.3 Moba Group 公司简介及主要业务	31
4.2.4 Moba Group 企业最新动态	31
4.3 ACTINI FRANCE	31
4.3.1 ACTINI FRANCE 基本信息、鸡蛋制品加工器生产基地、总部、竞争对手及市场地位	32
4.3.2 ACTINI FRANCE 鸡蛋制品加工器产品规格、参数及市场应用	32
4.3.3 ACTINI FRANCE 公司简介及主要业务	32
4.3.4 ACTINI FRANCE 企业最新动态	33
4.4 Nabel	33
4.5 Kyowa-machinery	33
4.6 OVO Tech	33
4.7 OVOBEL	33
5 销售渠道及客户偏好分析	37
5.1 欧洲市场鸡蛋制品加工器消费形态及客户偏好	37
5.2 欧洲市场鸡蛋制品加工器代表性客户分析	37
5.3 欧洲市场鸡蛋制品加工器销售渠道及销售模式分析	37

5.3.1 直销模式	37
5.3.2 经销/代理模式	37
5.3.3 销售渠道分析	37
5.3.4 欧洲市场鸡蛋制品加工器代表性代理商分析	38
5.4 鸡蛋制品加工器行业生产模式	38
5.5 欧洲鸡蛋制品加工器进出口分析	38
5.5.1 欧洲市场鸡蛋制品加工器主要进口来源	38
5.5.2 欧洲市场鸡蛋制品加工器主要出口目的地	39
6 行业发展趋势及影响因素	40
6.1 鸡蛋制品加工器行业发展分析—发展趋势	40
6.2 鸡蛋制品加工器行业发展分析—厂商壁垒	40
6.3 鸡蛋制品加工器行业发展分析—驱动因素	40
6.4 鸡蛋制品加工器行业发展分析—制约因素	41
6.5 鸡蛋制品加工器行业发展分析—行业政策	41
7 研究成果及结论	42

表格目录

表 1: 德国主要产业情况	13
表 2: 法国主要产业情况	15
表 3: 主要厂商鸡蛋制品加工器总部及产地分布	17
表 4: 主要厂商鸡蛋制品加工器产品类型及应用	19
表 5: 欧洲市场主要厂商鸡蛋制品加工器销量 (2019-2024) & (台)	20
表 6: 欧洲市场主要厂商鸡蛋制品加工器销量市场份额 (2019-2024)	21
表 7: 欧洲市场主要厂商鸡蛋制品加工器收入 (2019-2024) & (万元)	23
表 8: 欧洲市场主要厂商鸡蛋制品加工器收入份额 (2019-2024)	24
表 9: 欧洲市场主要厂商鸡蛋制品加工器价格 (2019-2024) & (美元/台)	26
表 10: Sanovo Technology Group 鸡蛋制品加工器生产基地、总部、竞争对手及市场地位	29
表 11: Sanovo Technology Group 鸡蛋制品加工器产品规格、参数及市场应用	29
表 12: Sanovo Technology Group 公司简介及主要业务	29
表 13: Sanovo Technology Group 企业最新动态	30
表 14: Moba Group 鸡蛋制品加工器生产基地、总部、竞争对手及市场地位	30
表 15: Moba Group 鸡蛋制品加工器产品规格、参数及市场应用	31
表 16: Moba Group 公司简介及主要业务	31
表 17: Moba Group 企业最新动态	31
表 18: ACTINI FRANCE 鸡蛋制品加工器生产基地、总部、竞争对手及市场地位	32
表 19: ACTINI FRANCE 鸡蛋制品加工器产品规格、参数及市场应用	32
表 20: ACTINI FRANCE 公司简介及主要业务	32
表 21: ACTINI FRANCE 企业最新动态	33
表 22: 欧洲本土鸡蛋制品加工器代表性客户分析	37
表 23: 欧洲市场鸡蛋制品加工器代理商列表	38
表 24: 欧洲市场鸡蛋制品加工器主要进口来源	38
表 25: 欧洲市场鸡蛋制品加工器主要出口目的地	39
表 26: 鸡蛋制品加工器行业发展分析---发展趋势	40
表 27: 鸡蛋制品加工器行业发展分析---厂商壁垒	40
表 28: 鸡蛋制品加工器行业发展分析---驱动因素	40
表 29: 鸡蛋制品加工器行业发展分析---制约因素	41

图表目录

图 1: 鸡蛋制品加工器产品图片	1
图 2: 全球鸡蛋制品加工器市场销售金额规模及增长率 (2019-2030) & (百万元)	1
图 3: 全球鸡蛋制品加工器市场销量及增长率 (2019-2030) & (台)	2
图 4: 欧洲市场鸡蛋制品加工器销售额及增长率 (2019-2030) & (百万元)	2
图 5: 欧洲市场鸡蛋制品加工器销量及增长率 (2019-2030) & (台)	3
图 6: 按国家划分, 欧洲鸡蛋制品加工器销售金额份额 (2019-2030)	3
图 7: 按国家划分, 欧洲鸡蛋制品加工器销量份额 (2019-2030)	4
图 8: 德国市场鸡蛋制品加工器销售额及增长率 (2019-2030) & (百万元)	4
图 9: 德国市场鸡蛋制品加工器销量及增长率 (2019-2030) & (台)	5
图 10: 法国市场鸡蛋制品加工器销售额及增长率 (2019-2030) & (百万元)	5
图 11: 法国市场鸡蛋制品加工器销量及增长率 (2019-2030) & (台)	6
图 12: 英国市场鸡蛋制品加工器销售额及增长率 (2019-2030) & (百万元)	6
图 13: 英国市场鸡蛋制品加工器销量及增长率 (2019-2030) & (台)	7
图 14: 意大利市场鸡蛋制品加工器销售额及增长率 (2019-2030) & (百万元)	7
图 15: 意大利市场鸡蛋制品加工器销量及增长率 (2019-2030) & (台)	8
图 16: 西班牙市场鸡蛋制品加工器销售额及增长率 (2019-2030) & (百万元)	8
图 17: 西班牙市场鸡蛋制品加工器销量及增长率 (2019-2030) & (台)	9
图 18: 俄罗斯市场鸡蛋制品加工器销售额及增长率 (2019-2030) & (百万元)	9
图 19: 俄罗斯市场鸡蛋制品加工器销量及增长率 (2019-2030) & (台)	10
图 20: 中东欧国家市场鸡蛋制品加工器销售额及增长率 (2019-2030) & (百万元)	10
图 21: 中东欧国家市场鸡蛋制品加工器销量及增长率 (2019-2030) & (台)	11
图 22: 北欧市场鸡蛋制品加工器销售额及增长率 (2019-2030) & (百万元)	11
图 23: 北欧市场鸡蛋制品加工器销量及增长率 (2019-2030) & (台)	12
图 24: 德国 50 年经济全景回顾	14
图 25: 全球市场鸡蛋制品加工器厂商份额 (2023)	17
图 26: 2023 年欧洲市场主要厂商鸡蛋制品加工器销量市场份额	23
图 27: 2023 年欧洲市场主要厂商鸡蛋制品加工器收入市场份额	25
图 28: 2023 年欧洲市场前五大厂商鸡蛋制品加工器市场份额	27
图 29: 鸡蛋制品加工器行业生产模式分析	38
图 30: 欧洲市场鸡蛋制品加工器主要来源地进口占比 (2023)	38
图 31: 欧洲市场鸡蛋制品加工器主要目的地出口占比 (2023)	39

1 鸡蛋制品加工器定义

1.1 鸡蛋制品加工器产品定义及统计范围

欧洲是最大的鸡蛋制品加工器市场，约占 52% 的市场份额，其次是美国，约占 22% 的市场份额。主要的生产厂商有 Sanovo Technology Group, Moba Group, ACTINI FRANCE, Nabel, Kyowa-machinery, OVO Tech, OVOBEL 等。排名前三的厂商约占 77% 的市场份额。

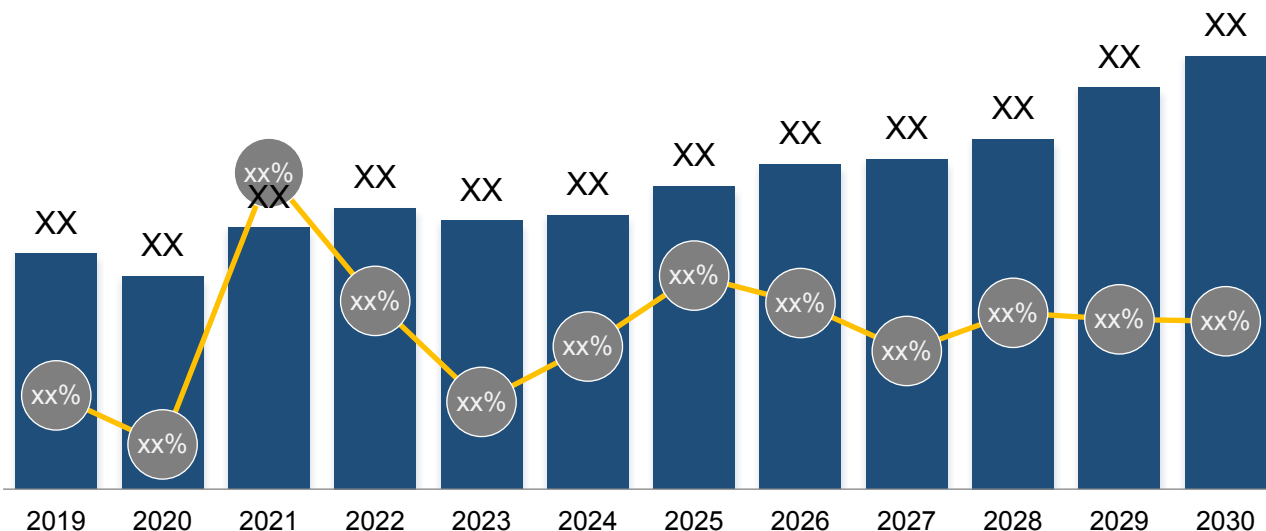
图 1: 鸡蛋制品加工器产品图片

资料来源: 第三方资料及 QYResearch 整理

1.2 全球行业市场规模

1.2.1 全球鸡蛋制品加工器市场销售金额规模 (2019-2030)

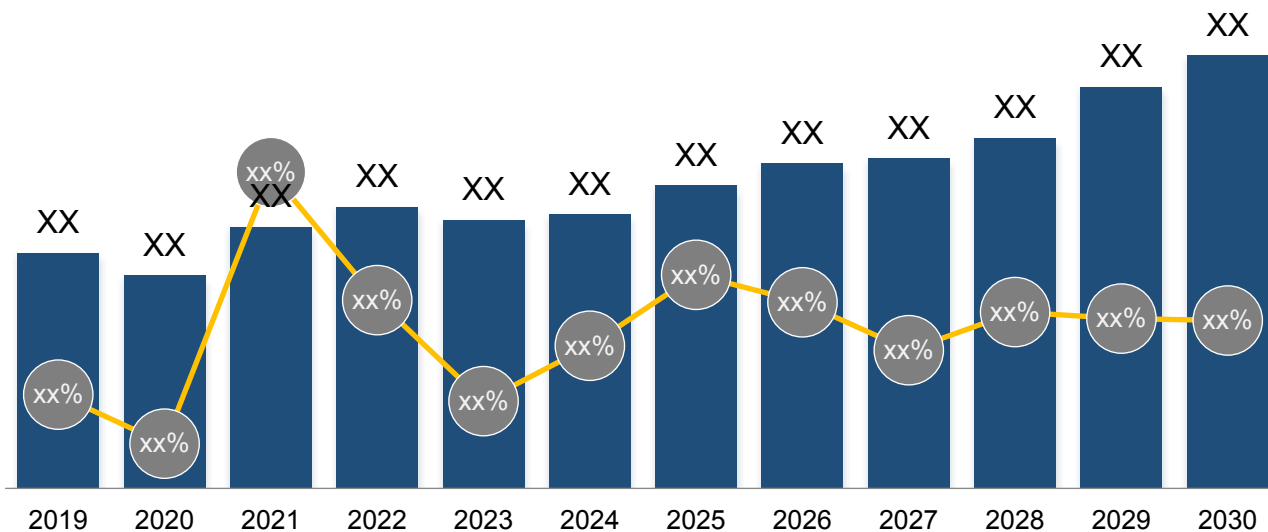
图 2: 全球鸡蛋制品加工器市场销售金额规模及增长率 (2019-2030) & (百万元)



资料来源: 第三方资料、新闻报道、业内专家采访及 QYResearch 整理研究, 2024 年

1.2.2 全球鸡蛋制品加工器市场销量规模（2019-2030）

图 3：全球鸡蛋制品加工器市场销量及增长率（2019-2030）&（台）

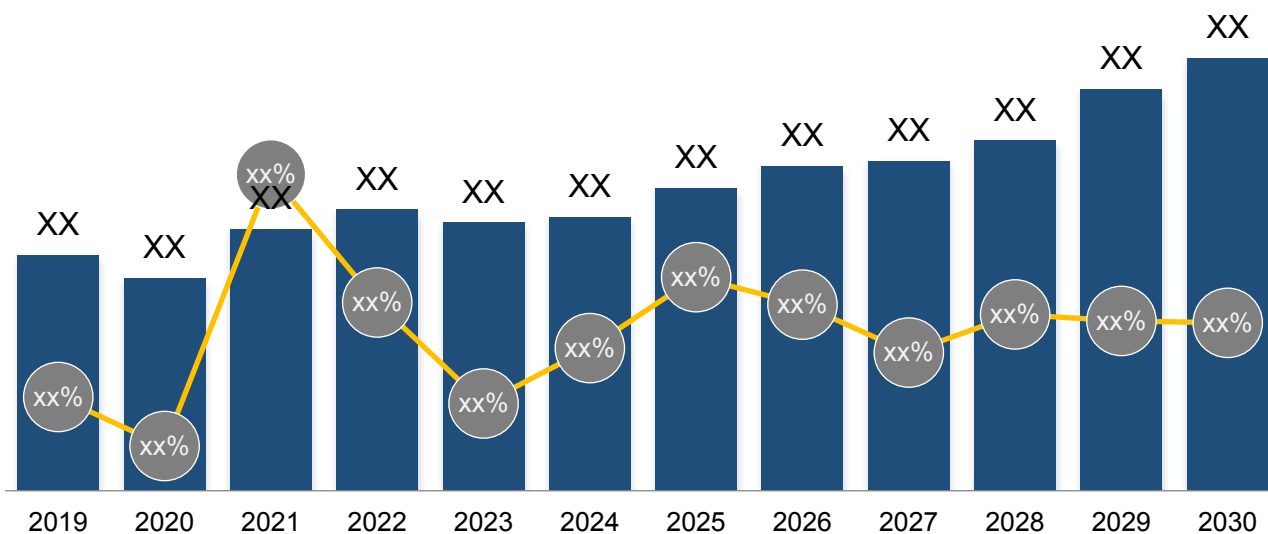


资料来源：第三方资料、新闻报道、业内专家采访及 QYResearch 整理研究，2024 年

1.3 欧洲市场规模

1.3.1 欧洲市场鸡蛋制品加工器销售金额规模及增长率（2019-2030）

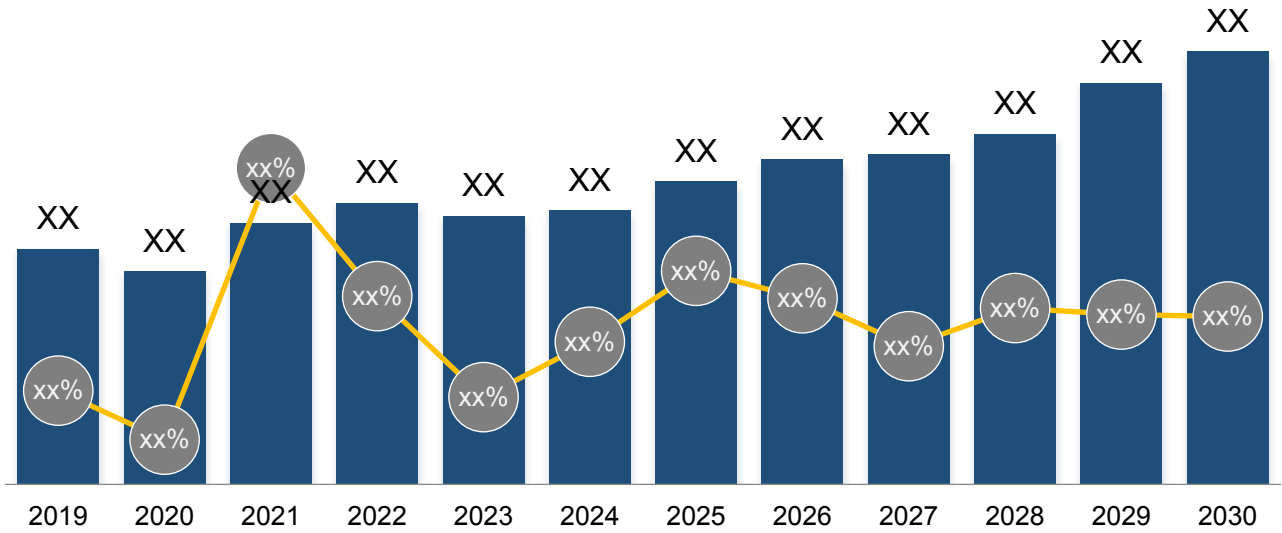
图 4：欧洲市场鸡蛋制品加工器销售额及增长率（2019-2030）&（百万元）



资料来源：第三方资料、新闻报道、业内专家采访及 QYResearch 整理研究，2024 年

1.3.2 欧洲市场鸡蛋制品加工器销量及增长率（2019-2030）

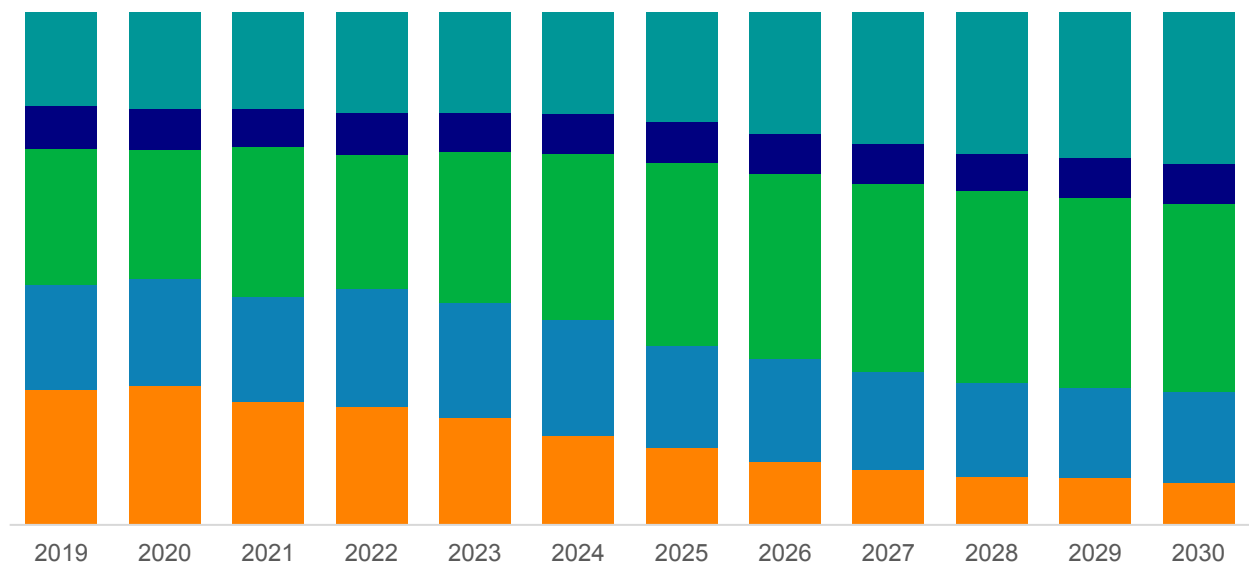
图 5：欧洲市场鸡蛋制品加工器销量及增长率（2019-2030） & （台）



资料来源：第三方资料、新闻报道、业内专家采访及 QYResearch 整理研究，2024 年

1.3.3 按国家划分，欧洲鸡蛋制品加工器销售金额份额（2019-2030）

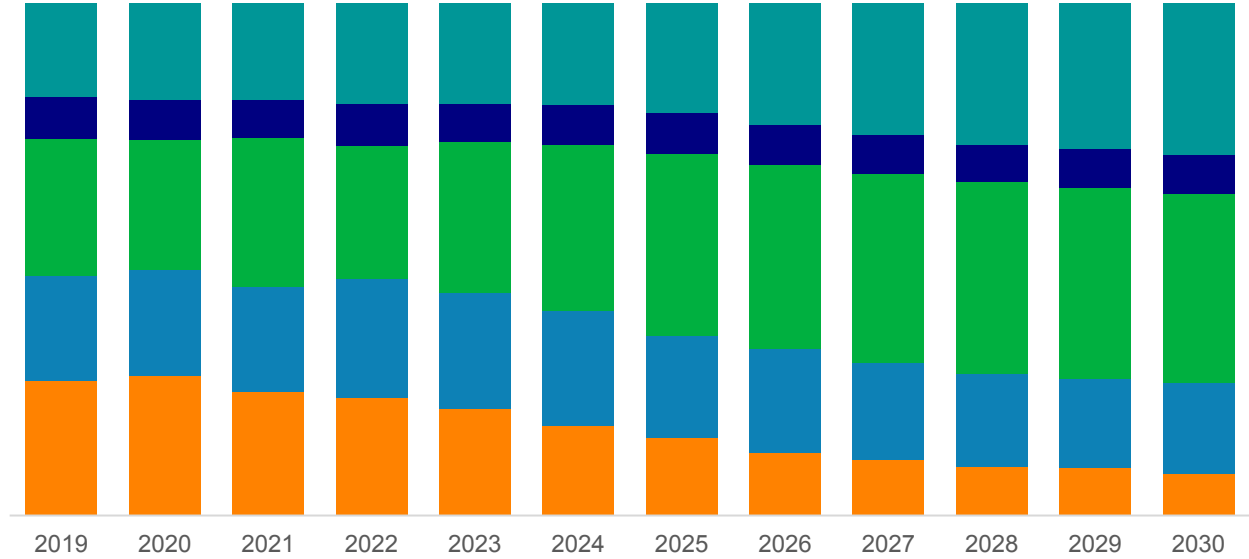
图 6：按国家划分，欧洲鸡蛋制品加工器销售金额份额（2019-2030）



资料来源：第三方资料、新闻报道、业内专家采访及 QYResearch 整理研究，2024 年

1.3.4 按国家划分，欧洲鸡蛋制品加工器销量份额（2019-2030）

图 7：按国家划分，欧洲鸡蛋制品加工器销量份额（2019-2030）

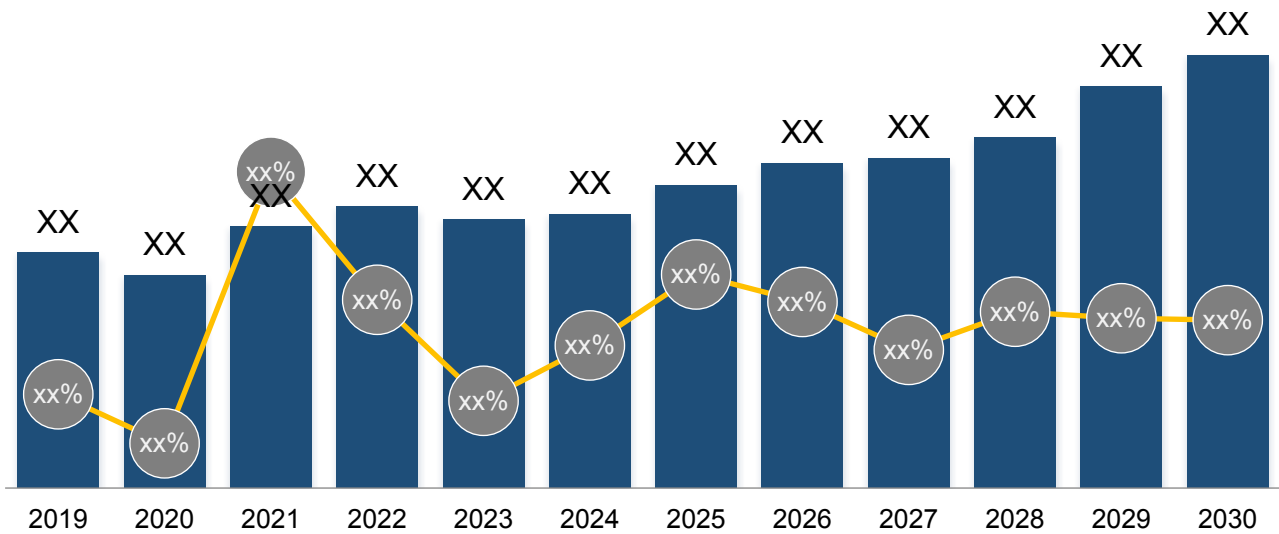


资料来源：第三方资料、新闻报道、业内专家采访及 QYResearch 整理研究，2024 年

1.4 德国市场规模

1.4.1 德国市场鸡蛋制品加工器收入规模及增长率（2019-2030）

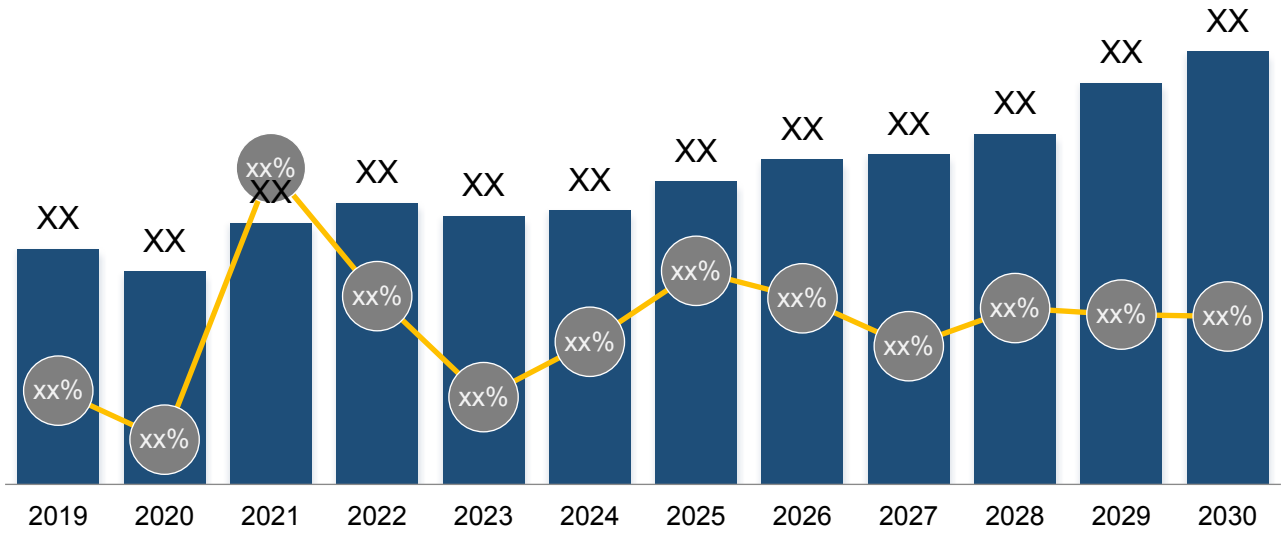
图 8：德国市场鸡蛋制品加工器销售额及增长率（2019-2030）&（百万元）



资料来源：第三方资料、新闻报道、业内专家采访及 QYResearch 整理研究，2024 年

1.4.2 德国市场鸡蛋制品加工器销量及增长率（2019-2030）

图 9：德国市场鸡蛋制品加工器销量及增长率（2019-2030）&（台）

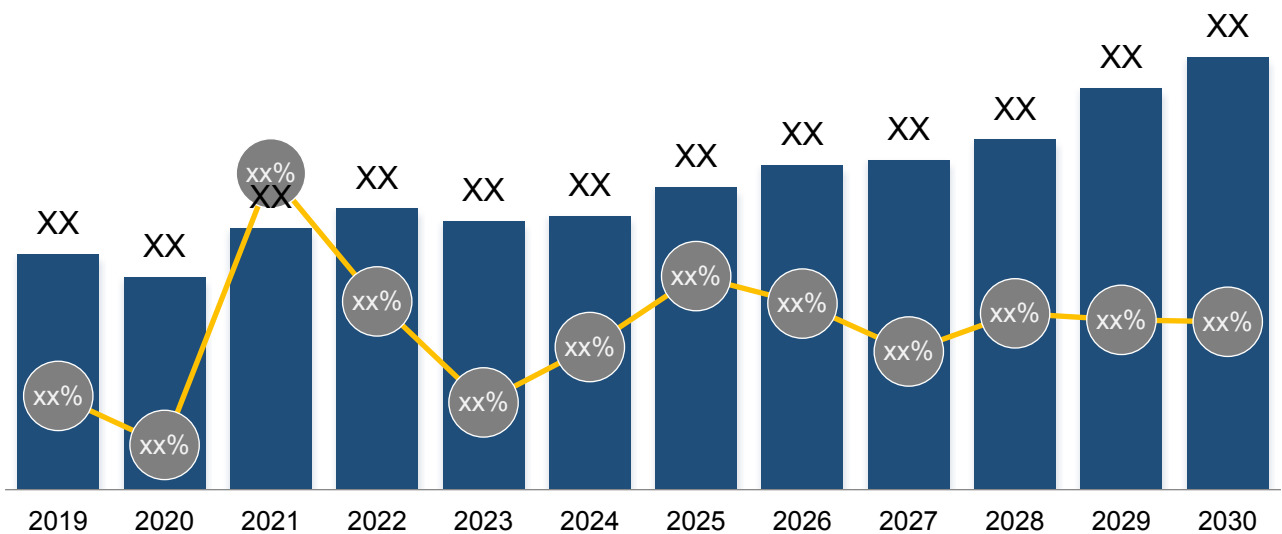


资料来源：第三方资料、新闻报道、业内专家采访及 QYResearch 整理研究，2024 年

1.5 法国市场规模

1.5.1 法国市场鸡蛋制品加工器收入规模及增长率（2019-2030）

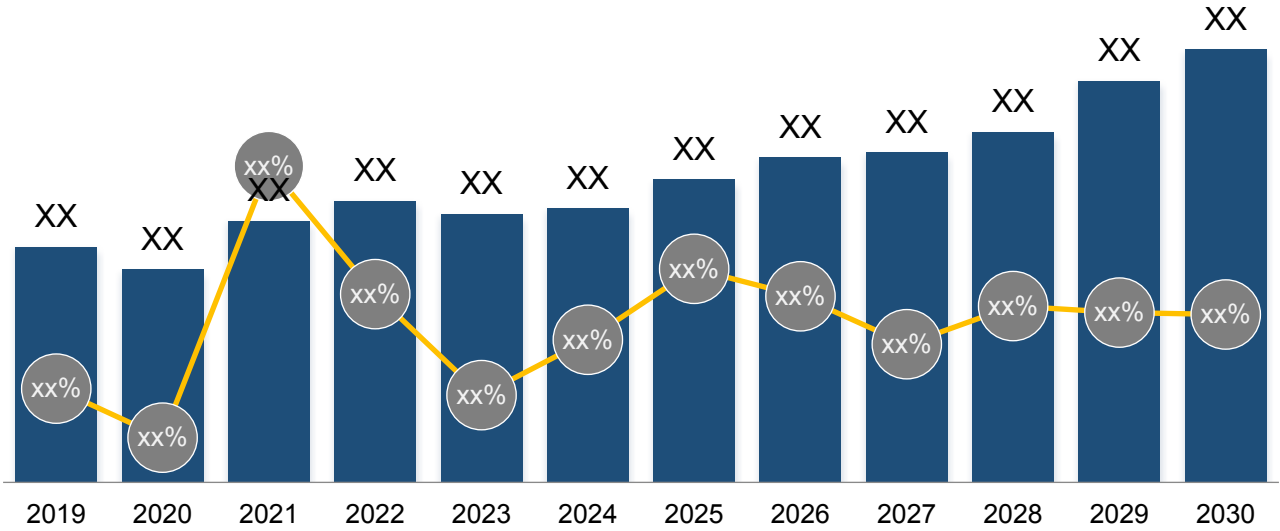
图 10：法国市场鸡蛋制品加工器销售额及增长率（2019-2030）&（百万元）



资料来源：第三方资料、新闻报道、业内专家采访及 QYResearch 整理研究，2024 年

1.5.2 法国市场鸡蛋制品加工器销量及增长率（2019-2030）

图 11：法国市场鸡蛋制品加工器销量及增长率（2019-2030）&（台）

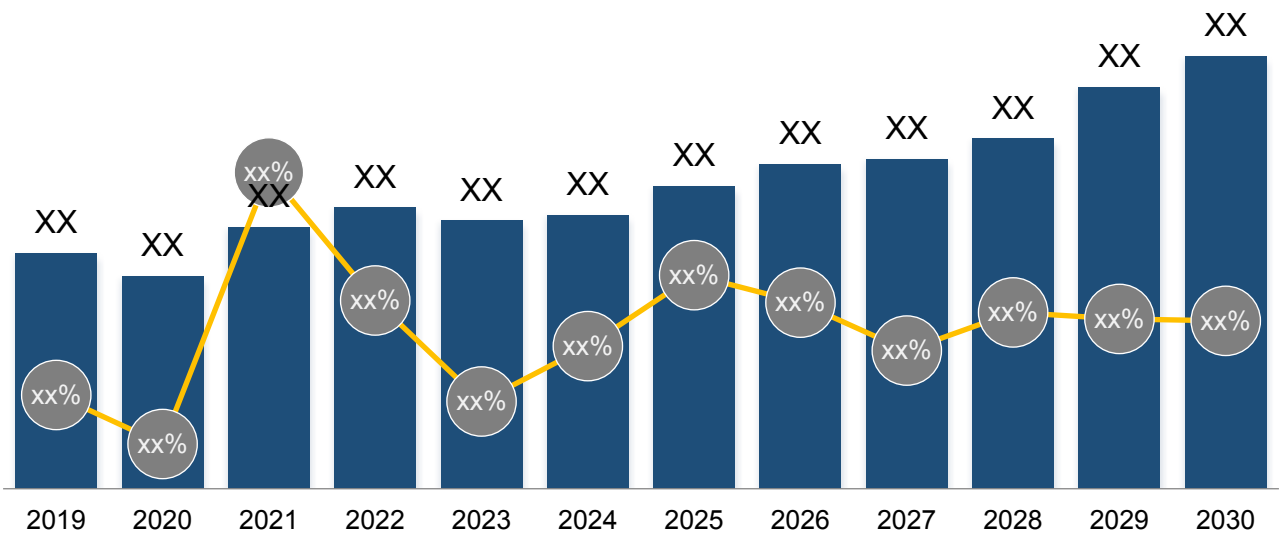


资料来源：第三方资料、新闻报道、业内专家采访及 QYResearch 整理研究，2024 年

1.6 英国市场规模

1.6.1 英国市场鸡蛋制品加工器收入规模及增长率（2019-2030）

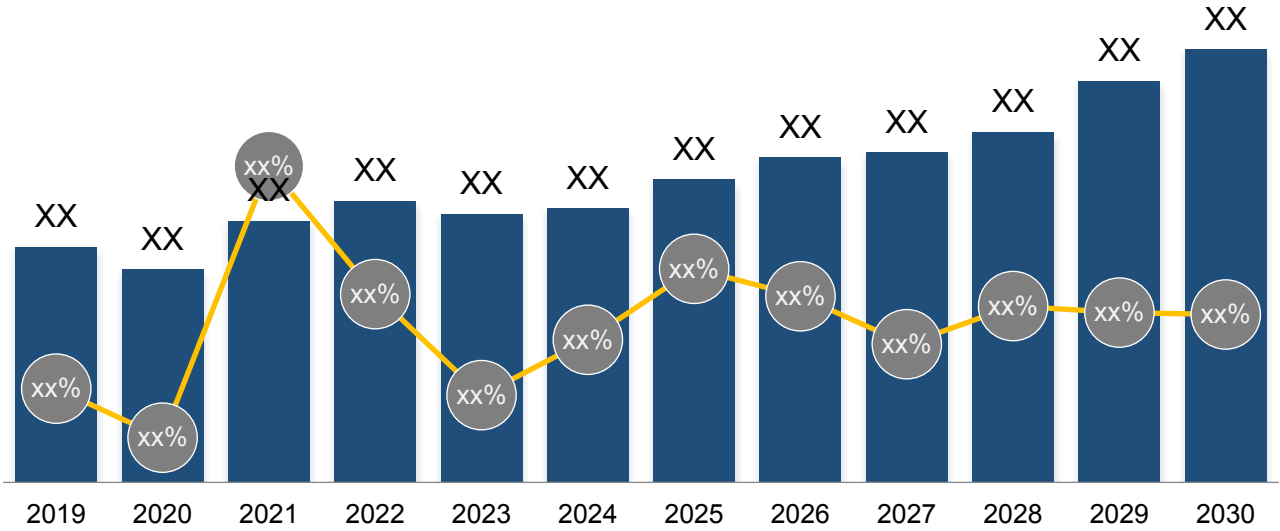
图 12：英国市场鸡蛋制品加工器销售额及增长率（2019-2030）&（百万元）



资料来源：第三方资料、新闻报道、业内专家采访及 QYResearch 整理研究，2024 年

1.6.2 英国市场鸡蛋制品加工器销量及增长率（2019-2030）

图 13：英国市场鸡蛋制品加工器销量及增长率（2019-2030）&（台）

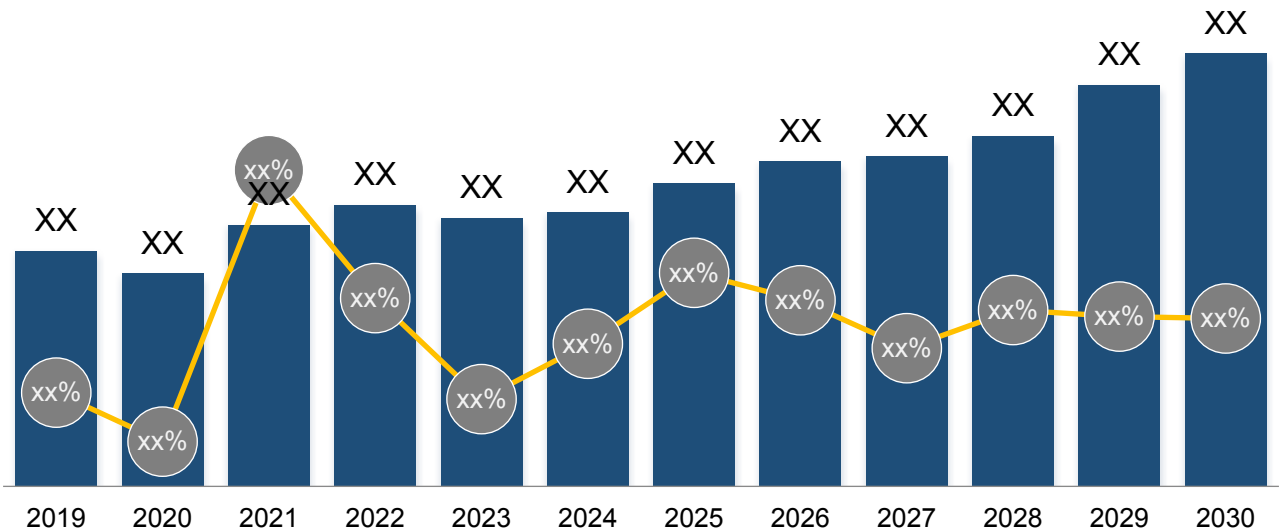


资料来源：第三方资料、新闻报道、业内专家采访及 QYResearch 整理研究，2024 年

1.7 意大利市场规模

1.7.1 意大利市场鸡蛋制品加工器收入规模及增长率（2019-2030）

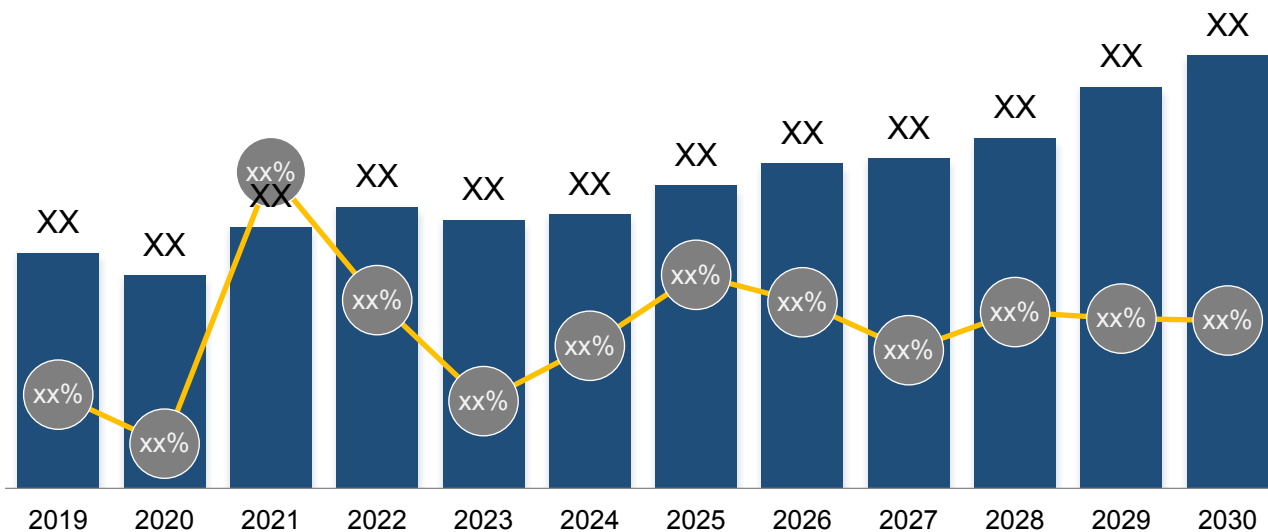
图 14：意大利市场鸡蛋制品加工器销售额及增长率（2019-2030）&（百万元）



资料来源：第三方资料、新闻报道、业内专家采访及 QYResearch 整理研究，2024 年

1.7.2 意大利市场鸡蛋制品加工器销量及增长率（2019-2030）

图 15: 意大利市场鸡蛋制品加工器销量及增长率（2019-2030）&（台）

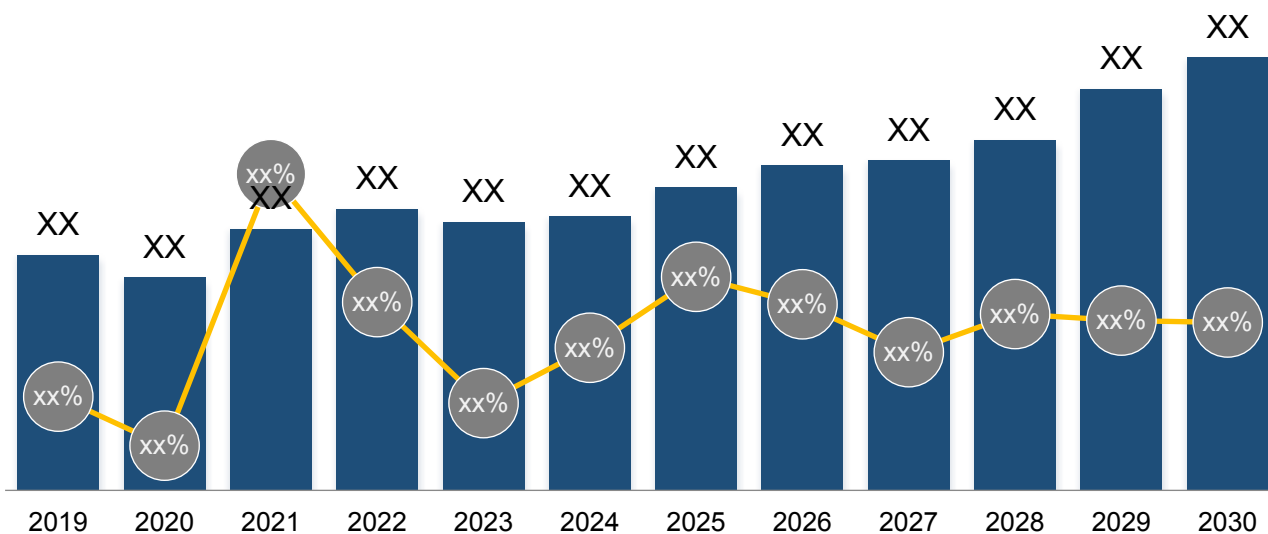


资料来源：第三方资料、新闻报道、业内专家采访及 QYResearch 整理研究，2024 年

1.8 西班牙市场规模

1.8.1 西班牙市场鸡蛋制品加工器收入规模及增长率（2019-2030）

图 16: 西班牙市场鸡蛋制品加工器销售额及增长率（2019-2030）&（百万元）



资料来源：第三方资料、新闻报道、业内专家采访及 QYResearch 整理研究，2024 年

以上内容仅为本文档的试下载部分，为可阅读页数的一半内容。如要下载或阅读全文，请访问：<https://d.book118.com/015122221203011233>