


施工现场的安全文明防护设 备选择与使用




| CATALOGUE |

目录

- 引言
- 安全文明防护设备选择
- 安全文明防护设备使用
- 安全文明防护设备维护与保养
- 施工现场安全事故预防措施

01 引言





目的和背景

施工现场安全文明防护设备是保障施工人员人身安全和健康的重要措施，其选择与使用直接关系到施工安全和工程质量。

随着建筑行业的快速发展，施工现场安全事故时有发生，因此，选择和使用安全文明防护设备对于保障施工安全具有重要意义。





重要性




安全文明防护设备是施工现场不可或缺的组成部分，其选择与使用对于保障施工人员的生命安全和身体健康至关重要。

正确选择和使用安全文明防护设备可以有效地减少施工现场的安全事故，提高工程质量，降低工程风险，为施工人员的生命安全提供有力保障。

02

安全文明防护设备选择





个人防护设备



安全帽

提供头部保护，防止高空坠物和碰撞事故。



防护眼镜

保护眼睛免受飞溅物、尘埃、化学溶液等伤害。



手套

减少手部皮肤与危险物品的接触，降低受伤风险。



安全鞋

提供足部保护，防止脚部受伤和跌倒。



施工现场安全设施

安全网

防止高空坠落和物体打击，起到安全隔离作用。



栏杆、围栏

设置在施工现场周围，提供安全警戒和隔离区域。



安全警示标识

提醒作业人员注意安全，提高安全意识。



安全通道

确保作业人员安全通行，保持疏散通道畅通。





临时用电安全设备

01

漏电保护器

检测漏电并及时切断电源，防止触电事故。

02

电箱

集中管理电源线路，提供安全的配电方式。

电缆线

选择合适的电缆线规格，确保电流传输安全。

插头、插座

符合国家标准的插头、插座，确保用电安全可靠。


03

04



03

安全文明防护设备使用





使用规范



佩戴安全帽

进入施工现场必须佩戴安全帽，安全帽应符合国家相关标准，并定期进行检查和更换。

使用安全带

高处作业时，必须使用符合国家标准的安全带，并确保安全带完好无损。

穿着防护鞋

施工现场应穿着防滑、防砸、防刺穿的防护鞋，以保护足部安全。

佩戴防护眼镜

从事可能产生飞溅物或有害气体的作业时，应佩戴防护眼镜，以保护眼睛不受伤害。

以上内容仅为本文档的试下载部分，为可阅读页数的一半内容。如要下载或阅读全文，请访问：
<https://d.book118.com/016105214235011001>