

[Click for English](#)

Overview of China outbound investment of 2023

2023年中国海外投资概览

非金融类对外直接投资增长较快，海外并购金额同比实现增长且大额交易较上年明显增多

安永中国海外投资业务部

2024年2月5日

EY 安永

Building a better
working world



周昭媚 中国海外投资业务部全球主管

2023年，尽管面对错综复杂的国际政治经济发展形势，中国国内生产总值同比增长5.2%¹，符合既定目标。这一年，中国经济外循环稳步发展并继续践行多边主义——首届中国-中亚峰会成功举办意义重大；“一带一路”倡议取得十周年阶段性成果并发布了引领未来十年发展的八项行动；上合组织和金砖国家实现扩容更进一步推动中国与发展中国家合作共赢。

目前，中企出海已进入新阶段，以中国技术和中国品牌为代表的一大批优秀企业正在加速海外布局，探索新增长点；同时，中企近年来的产业转型升级成果也正在加速对接全球数字经济、绿色经济和产业链重塑等发展趋势。展望2024年，全球进入超级“大选年”，世界地缘政治格局将面临更严峻挑战，然而中国坚持高水平对外开放的政策没有变，在企业寻求发展的强劲动力下，预计“走出去”仍将成为许多中企新的增长战略。

资料来源：1.中国国家统计局

本期摘要

数据显示，2023年：

对外直接投资¹

中国全行业对外直接投资1,478.5亿美元，同比增长0.9%；非金融类对外直接投资1,301.3亿美元，同比增长11.4%，其中对“一带一路”共建国家非金融类直接投资318亿美元，同比增长22.6%。

海外并购²

中企宣布的海外并购总额为398.3亿美元，同比增长20.3%，并已连续三季度环比实现增长。尽管宣布的并购数量同比下降16.3%至457宗，但交易金额超过5亿美元的大额海外并购较上年明显增多。中企在“一带一路”共建国家宣布的海外并购金额同比增长32.4%，高于整体增速。

- ▶ 按行业，TMT*和先进制造与运输业为海外并购最热门的行业，而电力与公用事业为本年度唯一录得并购金额、数量双增长的行业。
- ▶ 按区域，亚洲连续第五年成为最受中企青睐的投资地区；本期北美洲、大洋洲和拉丁美洲宣布的并购金额录得大幅增长；但从并购数量看，所有大洲均有不同程度的下降。

对外承包工程¹

对外承包工程新签合同额达2,645.1亿美元，创近五年新高，同比增长4.5%；完成营业额1,609.1亿美元，同比增长3.8%；“一带一路”共建国家占比均超八成，且高于整体增速。

*TMT行业包括科技、媒体和娱乐以及通信业



资料来源：1. 中国商务部，安永分析；2. Refinitiv、Mergermarket，包括香港、澳门和台湾的对外并购交易，数据包括已宣布但尚未完成的交易，于2024年1月8日下载；安永分析

对外直接投资（ODI）

非金融类对外直接投资实现快速增长，“一带一路”共建国家增速高于整体增速

数据显示，2023年：

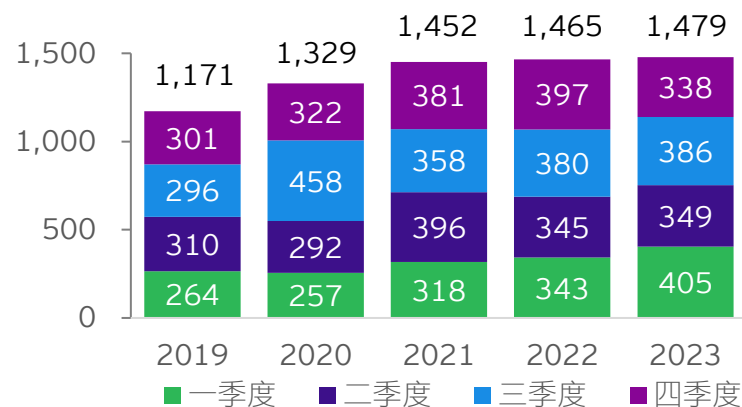
中国全行业对外直接投资 **1,478.5亿美元**，同比增长**0.9%**▲（以人民币计为10,418.5亿元人民币，同比增长5.7%）。

▶ 非金融类对外直接投资 **1,301.3亿美元**，同比增长**11.4%**▲（以人民币计为9,169.9亿元人民币，同比增长16.7%）。

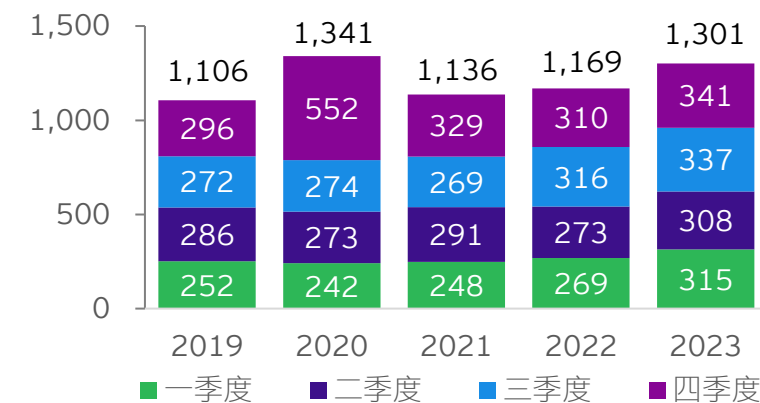
▶ 对“一带一路”共建国家非金融类直接投资 **318亿美元**，同比增长**22.6%**▲（以人民币计为2,240.9亿元人民币，同比增长28.4%），占同期总额近四分之一。

▶ 根据国家外汇管理局公布的数据，2023年人民币较上年贬值4.55%²，使得以美元计的对外直接投资增长率相对较低。

中国全行业对外直接投资额（亿美元）



中国非金融类对外直接投资额（亿美元）



资料来源：1.中国国家外汇管理局，安永分析；2023年人民币与美元的平均汇率为7.0467，2022年为6.7261

注：图表数据统一保留至整数位，并由于四舍五入的缘故，其合计数未必与总计数相等
资料来源：中国商务部月度简明统计数据

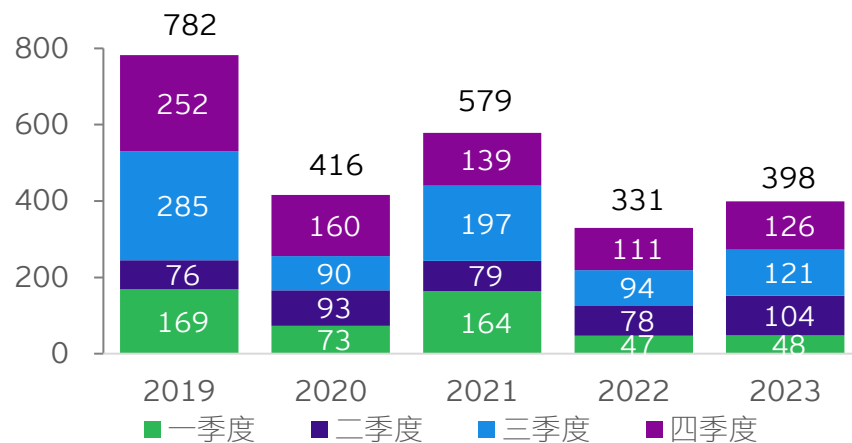
海外并购 (M&A)

海外并购金额连续三季度环比实现增长，大额交易较上年明显增多

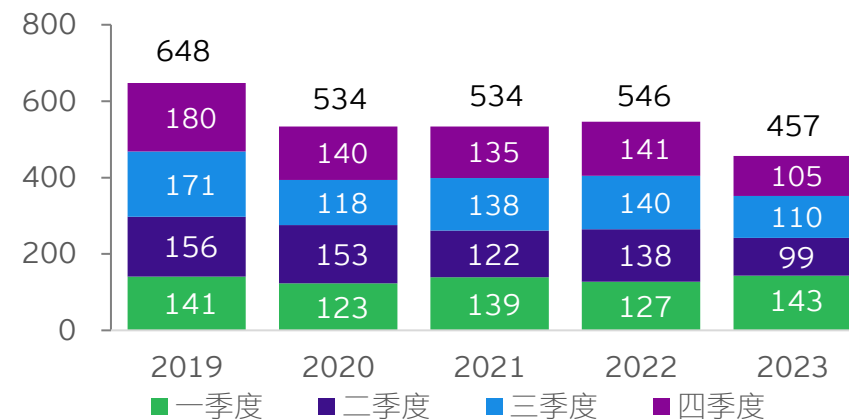
2023年：

- ▶ 中企宣布的海外并购总额为 **398.3亿美元**，同比增长 **20.3%▲**，已连续三个季度实现环比增长。
- ▶ 中企宣布的交易数量为 **457宗**，同比下降 **16.3%▼**，值得注意的是，2023年大额交易较上年明显增多，2023年交易金额超过5亿美元的海外并购达21笔，比2022年多13笔。
- ▶ 中企在“一带一路”共建国家宣布的并购总额为 **173.4亿美元**，同比增长 **32.4%▲**，高于整体增速；宣布的并购数量为 **185宗**，同比下降 **2.6%▼**，降幅低于整体降幅。中企在“一带一路”共建国家并购的占比较上年同期增长四个百分点，达 **44%**。

中企宣布的海外并购金额（亿美元）



中企宣布的海外并购宗数



注：图表数据统一保留至整数位，并由于四舍五入的缘故，其合计数未必与总计数相等

资料来源：Refinitiv、Mergermarket，包括香港、澳门和台湾的对外并购交易，数据包括已宣布但尚未完成的交易，于2024年1月8日下载；安永分析

以上内容仅为本文档的试下载部分，为可阅读页数的一半内容。如要下载或阅读全文，请访问：<https://d.book118.com/017056166122006040>