

幼儿教师礼仪培训课件

提纲

一、为什么要打造优秀的教师团队？

二、如何打造优秀的教师团队？

1、教师礼仪概述

2、教师应具备的品格

礼仪品格教育

——打造优秀的教师团队

一、为什么要打造优秀的教师团队

1、什么样的教师团队是优秀的？

2、为什么要打造优秀的教师团队？

什么样的教师是优秀的？

- ❖ 孩子吃饭我聊天
- ❖ 孩子午休我打盹
- ❖ 孩子吃午点我跟着一起吃
- ❖ 只要孩子安全就好了，课上得怎样都无所谓
- ❖ 打击积极进取的老师
- ❖ 衣着时尚前卫，行为乖张

真正优秀的教师是——



亲和 专业

- ❖ 外在：教师形象
- ❖ 内在：教师职业道德
 - 1、责任心
 - 2、爱 心
 - 3、耐 心

所有优秀的个体加在一起
就一定是一个优秀的团队吗？

任何时候， 我们都要保持方向一致！



坦诚相见， 亲密合作



互相帮助，齐头并进！





为什么要打造优秀的教师团队

- 1、团队可以很好的完成个人完成不了的任务。
- 2、团队工作可以使 $1+1>2$ 。
- 3、团队可以让个人更好的实现自我价值，尽展其才，让个人的技能得到有效提升。

二、如何打造优秀的教师团队

❖ 幼儿教师礼仪概述

教师礼仪

- ❖ 入园礼仪
- ❖ 用餐礼仪
- ❖ 教学活动礼仪
- ❖ 户外活动礼仪
- ❖ 离园礼仪
- ❖ 其他事务应注意礼仪



入园礼仪

早入园
小朋友

不迟到
也问到

见老师
别父母

要问好
勿忘掉



早入园 不迟到

- ❖ 什么叫作不迟到？
- ❖ 迟到的原因是什么？
- ❖ 别让迟到成为习惯！

见老师 要问好

❖ 为什么见老师一定要问好？

❖ 我们该怎么问好？

语言：您好！早上好！

表情：微笑

内心：热情，真诚

动作：欠身致意、鞠躬

微笑

爱笑的老师



最受欢迎！



1、表情

微笑是国际通用语言

微笑三部曲：嘴巴翘起来
笑肌提起来
眉毛扬起来

笑不出来怎么办？
开心金库 1.ppt



2、体态

早入园的环节应该采取哪种站姿呢？



早入园时如何向家长施早安礼？


鞠躬：90度 60度 30度 15度



3、动作

早入园时如何向小朋友施早安礼？

蹲姿



拥抱



小朋友 也问到 别父母 勿忘掉

- ❖ 交往从第一声问好开始！
- ❖ 不要忽略一直在注视着我们的父母！

仪容与仪表

一、
1、
2、



美
容

(一) 着装:

❖ **Time** 时间 早晚 季节 时代

❖ **Place** 场所 职位



❖ **Object** 目标 对象

要求: 衣着活泼大方，大小得体，便于活动，颜色鲜艳。轻便、色彩艳丽休闲装或娃娃服，或运动装；上班时不穿拖鞋，赤脚；当班时不穿过高的跟鞋，以运动休闲鞋为宜。



女教师着装注意点

- ❖ 忌过分的时髦
- ❖ 忌过分暴露
- ❖ 忌过分随便
- ❖ 忌过分透视
- ❖ 忌过分紧贴



（二）头发

头发整洁，发型大方是礼仪最基本的要求。

1. 无头屑、无异味、勤洗发是个人卫生最基本的要求。
2. 发型要简洁，与职业、年龄、脸型、场所和身份相匹配。



(三) 面容

它是人的仪表美之首，是人体暴露在外时间最长的部位，也是最令人心动之处。

- ❖ 眉毛：杂眉 眉形
- ❖ 眼睛：颜色 清洁 眼睛
- ❖ 耳朵：色泽 清洁 耳坠佩戴
- ❖ 嘴唇：色泽 滋润

进餐礼仪

进餐前
轻轻嚼

洗净手
慢慢咽

打喷嚏
不挑食

遮住口
不剩饭



进餐三部曲——餐前

餐前老师的准备

- (一) 头发
- (二) 请小朋友洗手
- (三) 良性手势语
- (四) 发餐与取餐



进餐三部曲——餐中

餐中老师行为

- (一) 注意观察，切勿闲聊
- (二) 心态与语言
- (三) 切勿给孩子贴标签



进餐三部曲——餐后

餐后老师榜样作用

行为得体
起到示范榜样作用

不闲聊，不剩饭，做榜样



进餐活动



29 4:34PM

以上内容仅为本文档的试下载部分，为可阅读页数的一半内容。如要下载或阅读全文，请访问：
<https://d.book118.com/017111052123006111>