

《周简单题三》 PPT课件

制作人：制作者PPT
时间：2024年X月





目录

- 第1章 简介
- 第2章 基础概念介绍
- 第3章 解题技巧讲解
- 第4章 经典例题分析
- 第5章 实战演练和答疑解惑
- 第6章 课程回顾和展望
- 第7章 课程作业
- 第8章 课程结语


第一章 简介




课程介绍

《周简单题三》PPT课件是为帮助学生理解周简单题的出题规律和解题技巧而设计的课程。通过本课件，学生将能提高解题能力和分析问题能力，培养逻辑思维和数学推理能力。

中国风





理解周简单题
的出题规律和
解题技巧

培养学生的逻辑
思维和数学
推理能力

提高学生的解
题能力和分析
问题的能力

掌握周简单题的
出题规律

训练学生的逻辑思
维和推理能力

培养学生的解题意
识和技巧

中国风



课程大纲

本课程分为四个部分：基础概念介绍、解题技巧讲解、经典例题分析和实战演练和答疑解惑。每个部分都旨在帮助学生更好地理解周简单题，提高解题能力。

学习方法

多练习

不断练习解题，熟悉各类题型



多思考

深入思考问题的本质和解题思路

灵活运用知识

灵活运用所学知识解决实际问题

合作与借鉴

善于与他人合作，学习别人的解题思路





背景和意义

解释本课程对
的重要性

期望和态度

引导学生正确的
学习态度和期望

目标和内容安排

了解本课程的学习
目标和课程安排

第2章 基础概念介绍



中国风



简单题的特点

简单题是解决问题的基础题目，通常涉及基本概念和基本操作。它是建立数学基础的重要环节，帮助学生奠定扎实的知识基础。

常见基础概念

数字

整数、小数

几何

图形、面积、角、
函数等

概率

事件、概率计算、
统计等

代数

方程、不等式、函
数等



基础概念运用

实例演练

通过具体案例演练来加深对基础概念的理解
练习中发现问题并解决，提高学习效率

应用探讨

探索基础概念在实际问题中的应用方式
培养学生运用概念解决实际问题的能力

知识应用

提升学生对基础知识的熟练程度
培养学生在实际问题中灵活运用基础概念的能力

技能训练

让学生通过技能训练巩固基础知识
提高解题能力和思维逻辑

基础概念总结

重要性总结

建立牢固的
学习和工作基础

学习建议

多花时间和精力去
巩固基础知识

应用范围

基础概念贯穿于各
个学科领域



第3章 解题技巧讲解



中国风



分析问题关键

解题的第一步是分析问题，找出关键信息。通过细致观察和思考，帮助学生培养问题意识。指导学生如何提炼问题的核心，抓住解题关键。

推理逻辑训练

培养学生的逻辑思维和数学推理能力

引导学生构建逻辑链条

练习推理题

提高思维灵活性

逻辑推理

清晰表述解题过程





01 引入不同解题方法

拓展解题思路

02 分析解题方法的适用场景

优缺点分析

03 培养学生灵活运用不同方法的能力

方法探索

解题技巧总结

总结解题一般步骤

问题定位
信息分析
解题方法选择



常用技巧提炼

快速定位问题要点
灵活运用解题策略
激发探索欲望

关键点概括

问题定位
信息分析
解题方法选择

兴趣探索培养


技巧应用激发
问题解决乐趣
方法探索启发



总结

本章节介绍了解题的重要性与技巧，从分析问题关键到推理逻辑训练，再到解题方法探讨以及解题技巧总结，帮助学生建立起解题思维，并灵活运用不同方法解决问题。

中国风




第4章 经典例题分析



经典例题1

在解题过程中，要认真分析题目要求和思路，展示解题过程中的关键步骤，引导学生培养自主解题能力。

中国风



中国风



经典例题2

学生应尝试独立解题，并分析可能遇到的困难和挑战，同时提供解题技巧的指导，帮助学生更好地理解 and 解决问题。

经典例题3

多样性探索

引导学生在学习过程中尝试不同的方法

思维能力培养

培养学生分析问题
和解决问题的能力

解题思路分析

分析问题的解
题思路和技巧



经典例题4

实战演练

提供解题机会
检验解题能力



解题困惑

搜集学生问题
解决困惑

技巧提高

鼓励挑战
提高水平

学习态度

勇于尝试
坚持不懈

以上内容仅为本文档的试下载部分，为可阅读页数的一半内容。如要下载或阅读全文，请访问：
<https://d.book118.com/025020300313011132>