


# 常见消防器材及其使用

制作：小无名老师  
时间：2024年X月



contents

# 目 录

- 第1章 消防器材的重要性
- 第2章 常见消防器材及其使用
- 第3章 消防器材的维护与保养
- 第4章 火灾现场应急处置
- 第5章 消防法规及常识
- 第6章 消防器材的未来发展趋势
- 第7章 总结与展望

●01

# 第一章 消防器材的重要性



## 消防器材的定义

消防器材是用于火灾应急处理和灭火的各类工具和设备，是保护人员生命和财产安全的重要工具之一。

# 消防器材的分类

## 灭火器

用于扑灭初期火灾

## 喷淋系统

自动灭火系统

## 疏散器材

用于疏散人员

## 消防栓

供水给消防车辆使用

# 消防器材的作用

## 控制火灾

及时有效地控制火  
灾

## 保护人员

保护人员生命安全

## 保护财产

保护财产安全

## 扑灭火灾

有效地扑灭火灾

# 消防器材的维护



## 01 定期检查

定期对消防器材进行检查

## 02 保养

定期保养消防器材

## 03 确保状态

确保消防器材处于正常使用状态

# 消防器材的使用注意事项

## 灭火器

正确使用灭火器  
注意喷嘴方向  
避免混淆灭火剂类型

## 喷淋系统

定期检查喷头  
保持管路畅通  
定期检查水泵

## 消防栓

保持消防栓通畅  
随时检查水压  
熟练使用消防栓工具

## 疏散器材

疏散逃生路线清晰  
保持疏散通道畅通  
定期演练疏散计划



●02

## 第2章 常见消防器材及其使用

# 灭火器的种类

干粉灭火器

二氧化碳灭火器

泡沫灭火器

# 灭火器的正确使用方法

## 拉闸

迅速拉开安全销

## 挤压

坚决挤压把手

## 扫射

左右扫射

## 瞄准

对准火源部位

# 消防栓的作用



## 01 供水源

为消防车或喷淋系统提供水源

## 02 灭火作业

用于火灾灭火作业

## 03



## 消防栓的操作方法

使用消防栓时，首先要打开消防栓门盖，然后连接消防栓接口，最后打开阀门供水。在操作过程中要保持冷静，迅速且准确地完成操作步骤，确保灭火效果

# 常见消防器材小贴士

## 定期检查

确保器材状态良好

## 培训掌握

参加消防培训，掌握正确使用方法

## 防火守则

遵守防火安全规定

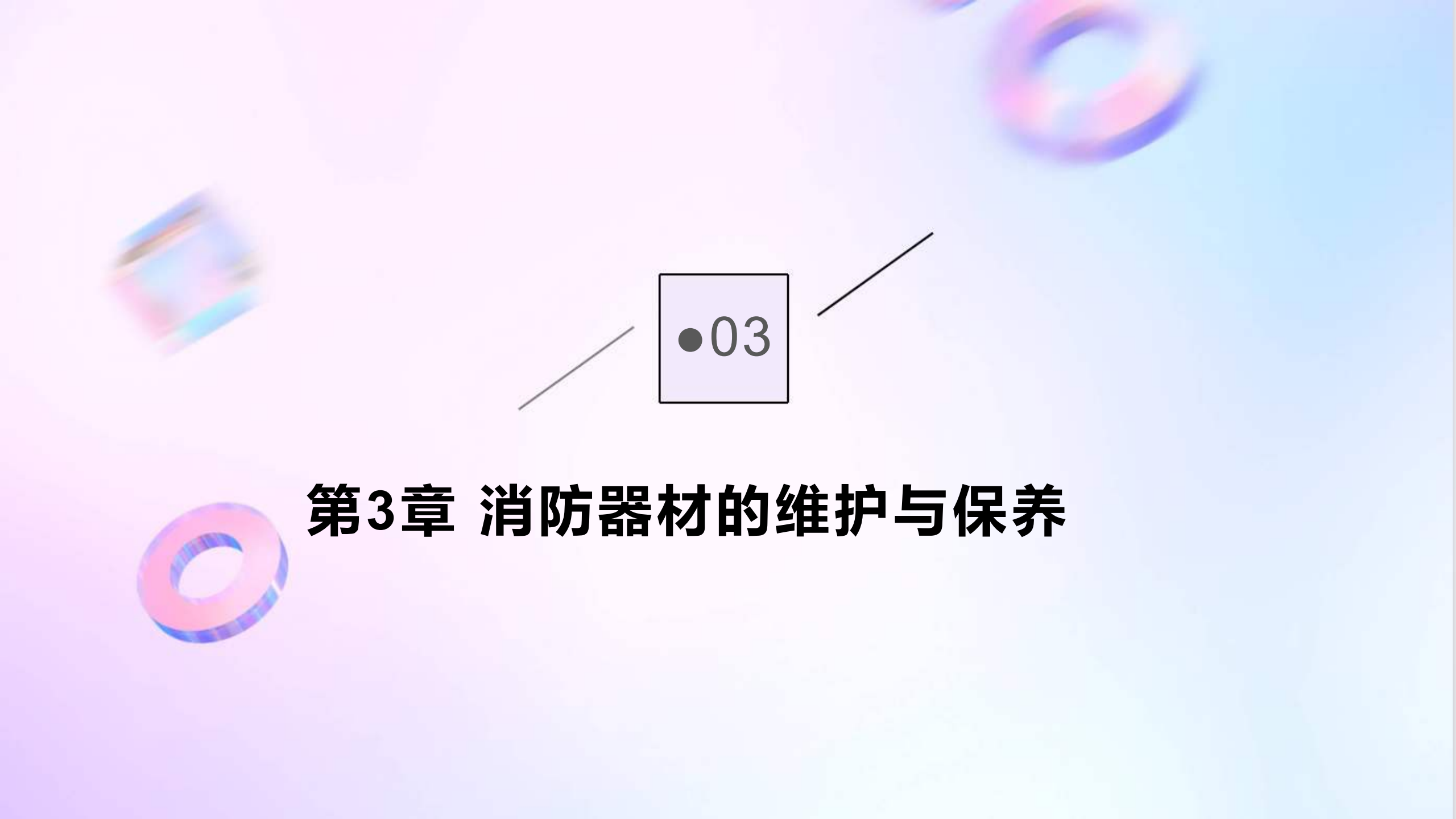
## 及时更换

过期或损坏要及时更换

# 消防器材的重要性

消防器材是防范火灾、抢救生命和财产的关键工具。正确使用各类消防器材，可以有效地扑灭火源，保障人员安全。因此，了解不同消防器材的种类、使用方法以及日常维护保养是至关重要的。





●03

## 第3章 消防器材的维护与保养



## 消防器材的日常检查

消防器材的日常检查包括定期检查灭火器压力、消防栓阀门等部件，确保正常使用。维护好消防器材可以有效预防火灾的发生，保障人员和财产的安全。



# 消防器材的保养措施

定期更换压气  
体

保证灭火器的有效  
使用

检查消防栓阀  
门

确保开启畅通

清洗消防栓水  
管

防止堵塞影响使用

# 消防器材的贮存



## 01 存放于通风干燥环境

避免潮湿和腐蚀

## 02 避免阳光直射

防止高温变质

## 03 定期清理器材表面

保持清洁干净

# 消防器材的定期维修

## 维修内容

更换破损部件  
涂抹润滑油  
检查电池状态

## 维修周期

每季度维修一次  
每年维修一次  
使用后立即维修

## 维修注意事项

遵循操作规程  
保证维修质量  
确保维修记录


# 消防器材维护的重要性

消防器材是预防和扑救火灾的重要装备，正确的维护保养可以确保其在紧急情况下的有效使用，提高火灾救援的效率。定期检查和维修消防器材是每位安全责任人的责任，不容忽视。



●04

## 第4章 火灾现场应急处置



## 火灾现场的快速撤离

在火灾发生时，人们应该迅速撤离火场，沿着预先规划好的疏散路线有序离开，确保自身安全。避免使用电梯，如果楼梯被烟雾封锁，应选择窗户逃离。

# 火灾现场应急通知

## 拨打119报警

第一时间通知消防  
队员

## 配合消防救援

协助扑救工作

## 告知火灾具体情况

提供准确的信息



以上内容仅为本文档的试下载部分，为可阅读页数的一半内容。如要下载或阅读全文，请访问：  
<https://d.book118.com/038052005072007007>