


媒教艺术与PPT技巧

掌握PPT，提升媒体教学质量




Presenter name

Agenda

1. 互动功能的设计和组织
2. 媒体教学基本原则
3. 动画过渡效果丰富
4. 插入多媒体元素
5. PPT功能和技巧
6. 分层结构和图表的运用

01.互动功能的设计和组织的

互动教学环节设计组织



互动PPT功能

互动功能的设计与组织



互动问答

提问和回答加深学生对教学内容的理解和记忆



小组讨论

分组讨论可以促进学生的合作和交流，培养团队精神



游戏和竞赛

通过游戏和竞赛形式的互动，增加学生的兴趣和参与度

互动教学设计组织

互动教学 环节设计



问题解答环节

学生提问，教师解答：促进思考和互动



小组合作活动

学生分组合作完成任务，培养团队合作能力



角色扮演活动

学生扮演角色，模拟实际情境，提升学习体验

互动教学：实践建议

小组合作

通过小组合作促进学生思考和交流。



问答竞赛

设计有趣的问答竞赛，增加互动性，提高学生的参与度和学习积极性。



角色扮演


通过角色扮演活动，让学生身临其境地体验媒体传媒教学内容，提升学习效果。



互动教学的实践
建议

02.媒体教学基本原则

媒体传媒教学讲解



媒体传媒教学定义

教学内容的基础

定义



- 详细介绍媒体传媒教学：含义和实施方式

重要性



- 媒体传媒教学对职业素养的培养和社会发展的影响

目的



- 媒体传媒教学的实现目标和意义

媒体传媒教学原则

构建生动、有趣的课程

注重学生参与

培养创新精神：鼓励学生积极思考和表达意见

01

02.

强调实践性

课程内容要紧密结合实际应用场景

关注学生情感体验

通过多媒体元素设计情感化教学

03.

媒体传媒：教学新法

媒体传媒教学方法

互动讨论

鼓励学生思考和参与，提高学习效果。

02

案例分析

通过分析实际案例，让学生深入了解媒体传媒教学的应用和实践


实践操作

让学生亲自动手，使用媒体传媒工具进行实际操作和制作



03.动画过渡效果丰富

过渡效果选择讲解



动画效果生动教学

突出重点信息

强调教学内容的重要性

引起学生兴趣

增加教学内容的吸引力

渐进式呈现

帮助学生理解复杂的概念

丰富教学内容呈现

过渡效果：选择妙招

选择合适的过渡效果



淡入淡出

使切换画面更加平滑和自然



推出

突出重点内容，引起听众的注意



旋转

增加动感和视觉效果，使内容更生动

以上内容仅为本文档的试下载部分，为可阅读页数的一半内容。如要下载或阅读全文，请访问：
<https://d.book118.com/038133043014006136>