


课堂倒置教学设计与实施教案

制作人：
时 间：



目录


- 第1章 课堂倒置教学设计基础
- 第2章 倒置教学案例分析
- 第3章 课堂倒置与教学创新
- 第4章 倒置教学实践与挑战
- 第5章 倒置教学的持续改进
- 第6章 章节名：课堂倒置教学设计与实施





• 01

第1章 课堂倒置教学设计基础



课程理念

课堂倒置教学以目标导向为核心，旨在让学生在课堂中更主动地参与学习。翻转课堂的概念需要清晰解释，让学生理解采用这种教学模式的意义。通过教学目标的分解，可以更具具体地设计学习目标和预期成果。

倒置教学策略

预习准备

设计在线资源和任务

实践操作


安排实验或项目，
让学生动手实践

反馈与调整

提供反馈机制，及
时调整教学方法

课堂活动

设计互动环节，如
小组讨论、案例分
析



课程资源与工具

01 在线平台选择

推荐适合的教育平台

02 教学资源准备

提供高质量的多媒体资料

03

技术支持

确保学生能顺利访问和使用



评估与反馈

形式评估

设计多元化的评估方式

过程评估

关注学生参与度和学习过程

反馈机制

定期收集和反馈学生意见





实施步骤与挑战

在课堂倒置教学中，合理管理时间非常重要，教师需要精确安排教学进度。

教师角色也需转变，适应新的教学模式，为学生提供更多的学习机会。同时，教师还要应对各种挑战，包括技术问题和学生困惑。


案例分享

成功案例分析

展示已实施成功的
课堂倒置案例

经验分享

讨论教师如何应对
挑战





• 02

第2章 倒置教学案例分析



案例背景

在倒置教学案例分析中，首先需要选择具有代表性的教学实例作为案例。倒置教学的目标是提高学生的主动学习和思考能力，因此分析案例的教学目标与倒置设计非常重要。


案例实施

教学过程

详细描述教学步骤

学生反馈

展示学生对倒置教
学的反应



反馈与调整

01 问题识别

找出案例中的问题

02 改进措施

提出改进策略

03

效果评估

评估改进后的教学效果




案例反思

经验总结

总结案例中的教学智慧

未来展望

对倒置教学的持续改进提出建议





案例背景

倒置教学案例分析是通过具体案例来探讨倒置教学的实施效果和优势。选择一个具有代表性的案例，并深入分析其中的教学过程和学生反馈，是提高倒置教学质量的重要一环。



• 03

第3章 课堂倒置与教学创新



创新教学理念


倒置教学作为一种创新教学理念，对现代教育产生了巨大影响。通过倒置教学，学生可以在课堂外学习基础知识，课堂内进行更高层次的讨论和实践，促进深度学习和能力培养。

个性化学习

01 **差异化教学**
满足学生学习需求

02 **自主学习能力培养**
设计自主学习活动

03




互动教学法

翻转课堂与合作学习

倒置课堂结合合作学习，促进学生共同探究和合作能力的培养。

问题导向学习

通过问题引导学生主动思考和探究，培养他们的自主学习能力。



评估与反馈的创新

过程评估的重要性

强调评估中过程的关键性

即时反馈

提供有效的学习反馈



以上内容仅为本文档的试下载部分，为可阅读页数的一半内容。如要下载或阅读全文，请访问：
<https://d.book118.com/038134060106006072>