

# 第一章 日常生活劳动

## 第1课 《清洗书包》

川民版 三年级上册

了解目标

看课件，了解本节课的学习任务。



**1. 劳动观念：**

通过清洗书包，养成自己的事情自己做的劳动观念。

**2. 劳动能力：**

通过清洗书包，逐步学会一些基本的劳动知识，提高动手实践能力。

**3. 劳动习惯与品质：**

养成做事认真细致的劳动习惯和品质。

**4. 劳动精神：**

通过实践活动，养成认真热爱劳动、不怕困难的劳动精神。



新知导入

看课件，猜谜语：

谜语

它是我的好朋友，  
每个同学全都有，  
笔墨书本帮我拿，  
可我还得背它走。

(打一物)



谜底：书包




看图片，了解工具与材料。

清洗书包需要用到的工具和材料：盆子、清水、洗衣液、刷子等。



盆子



清水



洗衣液



刷子



### 活动一 搜集资料


我们的书包有哪些种类呢？清洗的方法都一样吗？



从材料看书包有帆布类书包、塑料类书包.....

清洗书包的大致步骤是浸泡、洗刷、漂洗。

从结构形式看书包有背带类书包、提把类书包、旅行拉杆类书包。



书包还可分为：双肩类型、单肩类型和电子类型三种。





搜一搜

试着搜集清洗书包的步骤和方法，并记录下来。




## 活动二 动手清洗书包

看图片，学习清洗书包的过程。



- 1 在装有清水的盆中倒入适当的洗衣液。



- 2 把书包放入盆里浸泡，10分钟左右最佳。



- 3** 在有污渍的地方抹上洗衣液，用刷子反复地刷。



- 4** 刷干净后用清水反复冲洗，直到没有泡沫为止。





5 把书包挂在阳光充裕、通风宽敞的地方进行晾晒。

阅读小贴士，了解清洗书包的注意事项。

1 清洗前要将书包里的所有东西拿出来，并认真检查有无遗漏。

2 千万不要把洗衣液弄到眼睛里、嘴里。

3 不要弄湿衣服，以免着凉感冒。

4 使用刷子要注意不要伤到手。



清洗书包时，你学会了哪些劳动技能？

我学会了怎样清洗书包、怎样保护书包。



我懂得自己的事情自己做，清洗时，要有耐心，肯吃苦，善于做家务劳动。



以上内容仅为本文档的试下载部分，为可阅读页数的一半内容。如要下载或阅读全文，请访问：<https://d.book118.com/045121002041011212>