

慢牛上影线战法

第一课

阴线实体上影线战法

上影线定义

- 阴线实体上影线（最高价和开盘价之间的涨幅大于2%、要求上影线大于等于下影线）
- 阳线实体上影线（含十字星K线）（最高价和收盘价之间的涨幅大于2%、要求上影线大于等于下影线）、开盘高开低走形成的假阴线（开盘价高开幅度在3%以上、收盘K线实体有涨幅的）。

慢牛阴线实体上影线战法要点

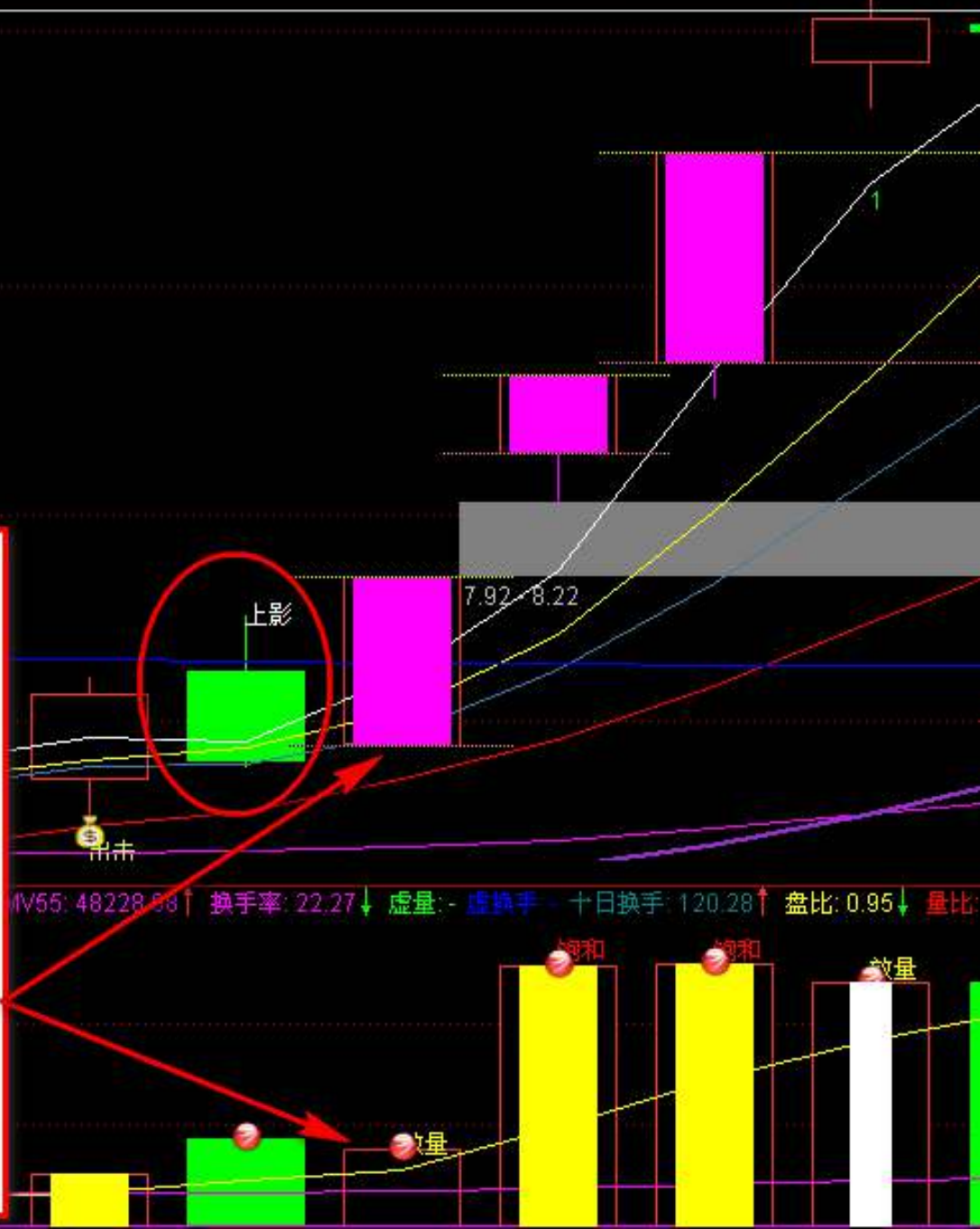
- 一、次日高开；
 - 二、短线均线多头排列；
 - 三、量价齐飞（5日均量线运行于55日均量线之上）。

2013年5月14日300219鸿利光电出现一个冲高回落带阴线实体的上影线，次日出现高开高走快速封板走势，这种阴线实体上影线是我上影线战法中较为常见的一种形态，次日是否高开是关键，短期均线是否多头排列是辅助，量能是否充沛是基础，买点选择在集合竞价9:24:40左右根据盘中高开幅度挂单买进或稳健者在开盘后五分钟内观察该股脉冲量是否形成连续上攻形态果断挂单买进，几选一优选有实质性题材近期没有出现大涨或涨停且竞价量比大于10少于100的为好，原则上次日冲高不板兑现出局，如果封死涨停耐心等后几天不板再兑现出局，止损设置在买进次日收盘前有效跌破阴线上影线收盘价极限有效跌破阴线上影线最低价止损出局。该股走成三连板走势，成为该周一匹大黑马。

慢牛阴线实体上影线战法要点：

- 一、次日高开；
- 二、短线均线多头排列；
- 三、量价齐飞（5日均量线运行于55日均量线之上）。

慢牛原创战法系列，转载须联系本人支付稿费。



W55: 48228.58 ↑ 换手率: 22.27 ↓ 虚量: - 虚换手: - 十日换手: 120.28 ↑ 盘比: 0.95 ↓ 量比:

慢牛上影线战法

• 第二课

跳空过上影战法

慢牛跳空过上影战法要点

一、集合竞价高开，离9:25差20秒现价还高于昨日上影线最高价，果断高挂几分钱确保开盘价成交；

二、该股形态完美，短线均线呈现多头排

三、近期量能充沛，5日均量线运用于55日均量线之上；

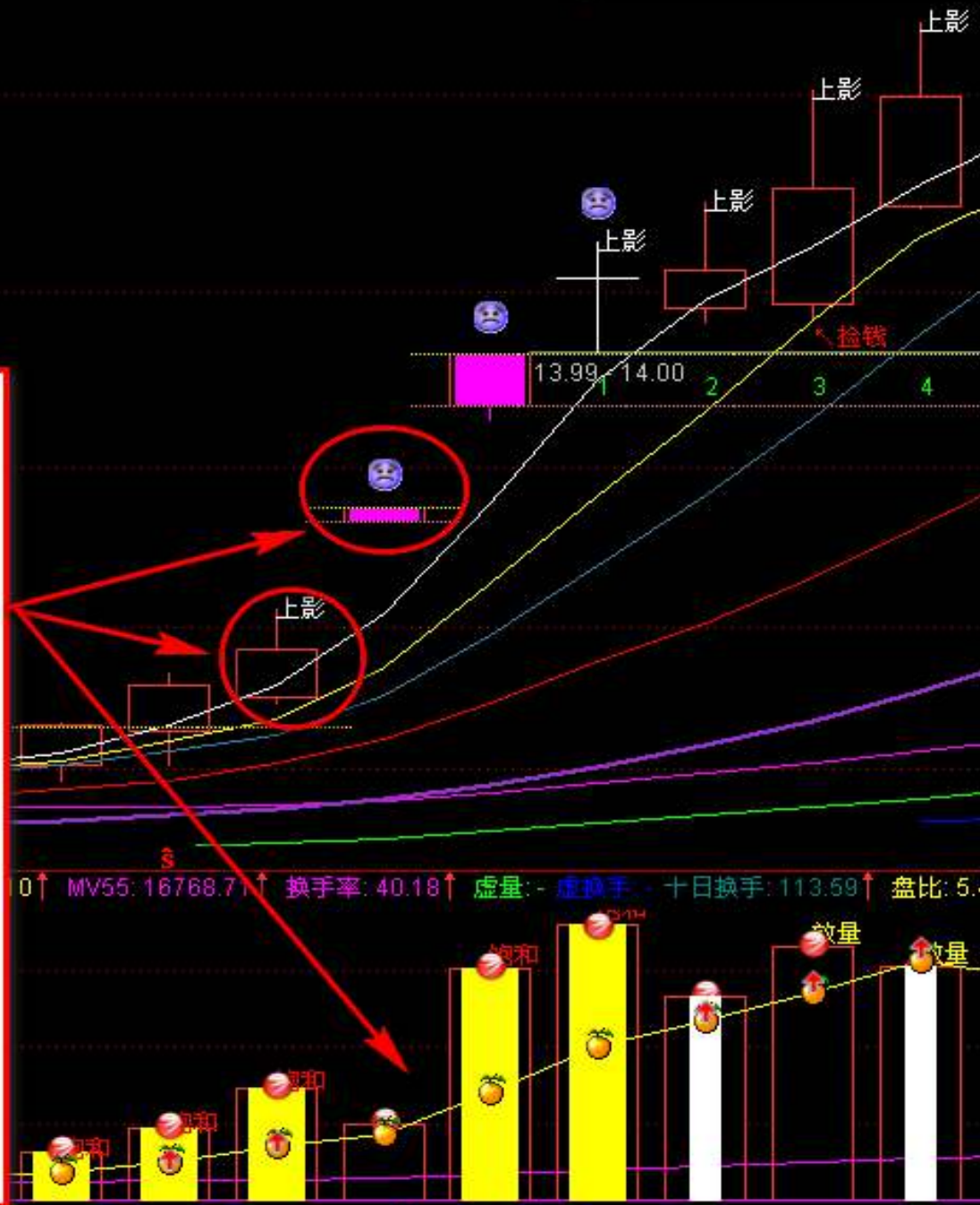
四、KDJ参数不能偏高，J值不高于110、K值不高于90为好。

2013年5月15日002681奋达科技出现上影线，次日集合竞价开盘出现大幅高开，直接越高5月15日最高价进行开盘，遇到这种均线多头排列，近期量能连续放大，5日均量线在55日均量线上方运行的股票，在早盘出现竞价高开，必须密切跟踪其竞价挂单和撤单情况，临近9:25开盘现价维持在昨日上影线最高价之上，挂单买入时间是9:24:40左右，比竞价现价高挂几分能确保以开盘价成交，稳健者可以在开盘后5分钟内关注分时脉冲量是否持续放大决定是否买进，止盈选择买进次日冲高不板兑现出局或后期连扳后出现开板择机出局，止损选择买进次日回补跳空缺口止损卖出，一般来说成交后短期涨幅相当可观。

慢牛跳空过上影战法要点：

- 一、集合竞价高开，离9:25差20秒现价还高于昨日上影线最高价，果断高挂几分钱确保开盘价成交；
- 二、该股形态完美，短线均线呈现多头排列；
- 三、近期量能充沛，5日均量线运用于55日均量线之上；
- 四、KDJ参数不能偏高，J值不高于110、K值不高于90为好。

慢牛原创战法系列，转载须联系本人支付稿费。



慢牛上影线战法

• 第三课

凹字量上影战法

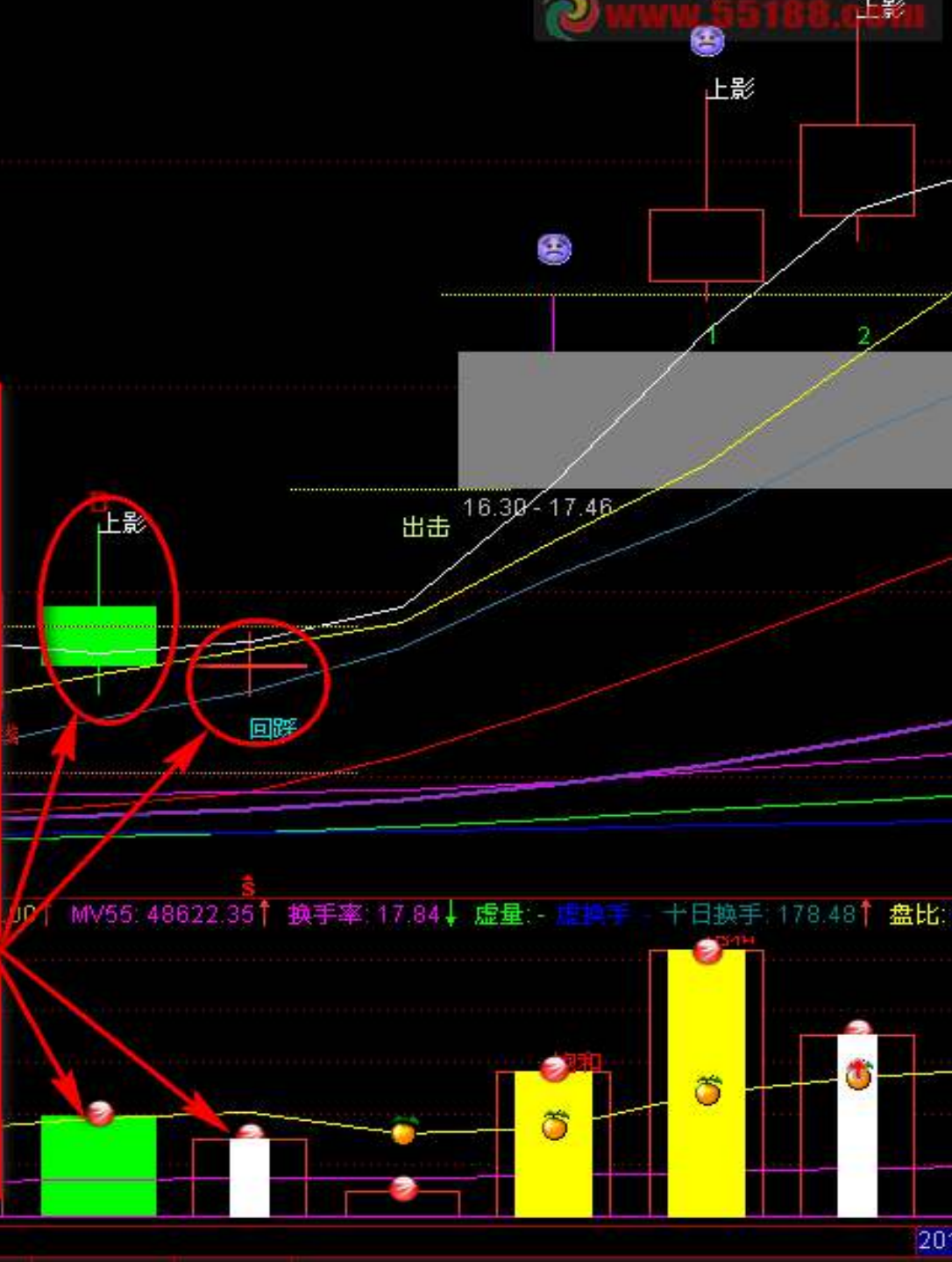
慢牛凹字量上影战法要点

- 一、出现上影线当天需要放量；
 - 二、买入这天的成交量要萎缩；
 - 三、短期均线要呈现多头排列；
 - 四、5日均量线运行于55日均量线之上；
 - 五、买点选择在某根短线均线上方

我们发现某天某只股票阶段性涨幅不大的前提下出现放量上影线，阴线阳线实体不限，次日出现缩量企稳，大胆杀入，往往能抓到牛股启动的一刻，原则上选择下午2:30过后进行判断日线量柱是否出现缩量，或者看当日实时量比低于1为判断依据，买进当天该股已经出现上影线谨慎回避以免次日继续回探调整，买进次日止盈选择冲高不板兑现出局，如果能够封死涨停可以耐心持股到什么时候不再涨停兑现出局，止损选择买进次日有效跌破买入当天低点止损出局。300229拓尔思在2013年5月16日出现放量上影线，5月17日出现缩量盘整，此时介入，后面连续收获两个涨停板，要点：上影线当天要放量，买入当天要缩量，优选均线多头排列的股票，5日均量线在55日均量线之上运行。

慢牛凹字量上影战法要点：
 一、出现上影线当天需要放量；
 二、买入这天的成交量要萎缩；
 三、短期均线要呈现多头排列；
 四、5日均量线运行于55日均量线之上；
 五、买点选择在某根短线均线支撑处。

慢牛原创战法系列，转载须联系本人支付稿费。



慢牛上影线战法

• 第四课

• “悬空锤”上影战法

我们收盘后进行复盘时经常会发现一些股票某天开盘出现跳空高开，往往开盘价就是全天最高价，然后逐步走低，收盘和昨日K线之间留下往上的跳空缺口，带有下影线为佳（下影线好似锤柄），上影线没有或者较短为好（锤头漂亮），这种假阴线实体K线我也定义为上影线，我给它起个比较形象的专用名词“悬空锤”，“悬空锤”形态有三种位置，低位“悬空锤”（低位横盘整理阶段没有出现过大涨或涨停股而某天突然出现的该形态）、中位“悬空锤”（涨停板后出现的该形态）、高位“悬空锤”（阶段性涨幅偏大中间已经出现过一次涨停板后回踩3日均线的该形态），一般来说我们只操作低位“悬空锤”、中位“悬空锤”

如何找此类上影线的买点，600822上海物贸在2013年8月13日收出符合我讲课定义的“悬空锤”形态，8月14日回踩3日均线出现买点，随后走出波澜壮阔的大涨行情。要点：3、5、8、13日短期均线呈现多头排列，个别有实质性题材的低位“悬空锤”只需3、5日均线呈现多头排列即可，回踩要缩量，回踩3日均线得到支撑，缺口最好不要被补掉，一般在早盘出现低开在3日均线的低买机会大胆介入往往会迅速拉起封住涨停或者强势高开也可以大胆介入或者尾盘出现缩量回踩企稳大胆买进次日大涨概率很高，买进次日止盈选择冲高不板兑现出局或者连扳后涨停封不住时兑现出局，此类形态要注意止损，一旦买进次日补掉缺口盘中无法拉升，果断止损出局。

慢牛低位“悬空锤”上影战法要点

- 一、横盘整理结束前没有出现大涨或涨停板某天突然出现高开低走留下跳空缺口“悬空锤”的形态；

二、短期均线3、5、8、13日均线至少有3、5日二根均线呈现多头排列；

三、次日出现回踩3日均线得到支撑，或者开盘直接高开；

四、早盘低开3日均线之下没补掉昨日跳空缺口拉起立刻买入；开盘出现高开可以直接买入；尾盘出现缩量企稳也可以买入。

4.23% 流通9.14亿 火力发电



委比	-45.71%	委差	-5303
卖五	4.97	1642	
卖四	4.96	1469	
卖三	4.95	2746	
卖二	4.94	2398	
卖一	4.93	197	
买一	4.92	2220	
买二	4.91	425	
买三	4.90	301	
买四	4.89	115	
买五	4.88	88	
均价	4.89	今日	4.89

慢牛低位"悬空锤"上影战法要点:

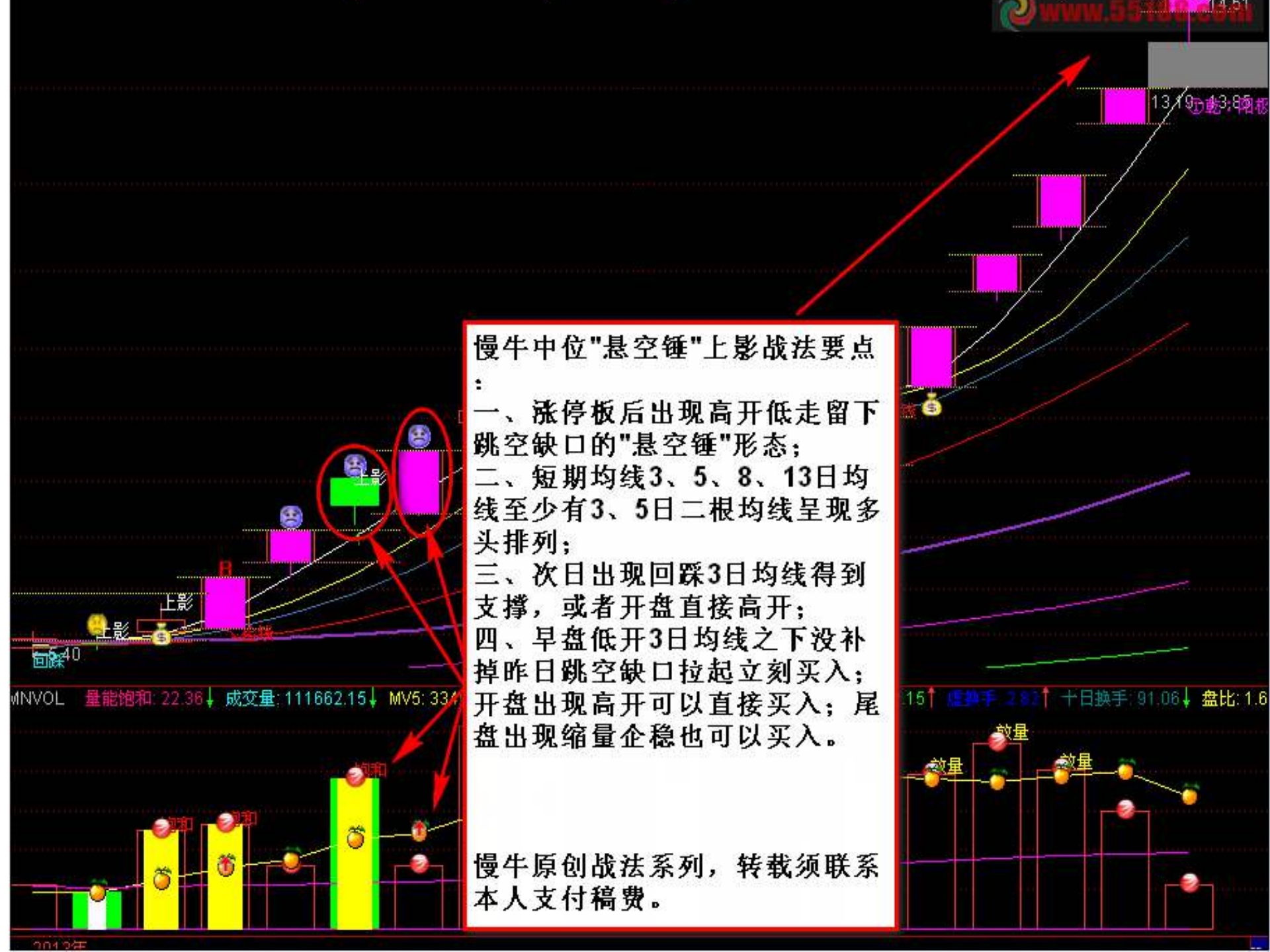
- 一、横盘整理结束前没有出现大涨或涨停板某天突然出现高开低走留下跳空缺口"悬空锤"的形态;
- 二、短期均线3、5、8、13日均线至少有3、5日二根均线呈现多头排列;
- 三、次日出现回踩3日均线得到支撑,或者开盘直接高开;
- 四、早盘低开3日均线之下没补掉昨日跳空缺口拉起立刻买入;开盘出现高开可以直接买入;尾盘出现缩量企稳也可以买入。

慢牛原创战法系列, 转载须联系本人支付稿费。

20.00	14:56	4.93	126 B	3
日线	14:56	4.93	10 B	1
+ - 0	15:00	4.93	2933	86

慢牛中位“悬空锤”上影战法要点

- 一、涨停板后出现高开低走留下跳空缺口的“悬空锤”形态；
 - 二、短期均线3、5、8、13日均线至少有3、5日二根均线呈现多头排列；
 - 三、次日出现回踩3日均线得到支撑，或者开盘直接高开；
 - 四、早盘低开3日均线之下没补掉昨日跳空缺口拉起立刻买入；开盘出现高开可以直接买入；尾盘出现缩量企稳也可以买入。



慢牛中位"悬空锤"上影战法要点

- ：
- 一、涨停板后出现高开低走留下跳空缺口的"悬空锤"形态；
 - 二、短期均线3、5、8、13日均线至少有3、5日二根均线呈现多头排列；
 - 三、次日出现回踩3日均线得到支撑，或者开盘直接高开；
 - 四、早盘低开3日均线之下没补掉昨日跳空缺口拉起立刻买入；开盘出现高开可以直接买入；尾盘出现缩量企稳也可以买入。

慢牛原创战法系列，转载须联系本人支付稿费。

MNVOL 量能饱和: 22.36 ↓ 成交量: 111662.15 ↓ MV5: 334

15 ↑ 换手: 2.83 ↑ 十日换手: 91.06 ↓ 盘比: 1.6

慢牛上影线战法第五课

- 第五课：
- 称K线上影战法

当某日某股出现上影线后，次日K线正好是把昨日上影线K线反转一下，我称之为对称K线，俗称搓揉K线，这类上影线次日形态买入法要点如下：均线多头排列、5日均量线运行于55日均量线之上，出现对称K线尾盘介入为好，如果能把握虚拟成交量缩量变化可以盘中择机买入，要求下影线（低点）在5日、8日、13日这些短期均线处得到支撑，量柱低于5日均量线为好，低于55日均量线更佳，一旦这些对称K线形态出现，大胆介入，次日往往有意想不到的收获，止盈设置在买入次日冲高不板兑现出局或连续涨停出现放量开板迹象时兑现出局，止损设置在有效跌破买入当天低点止损出局，图中300220金运激光在2013年5月21日出现上影线，5月22日出现对称K线，5月22日当天尾盘买进，5月23日涨停。

以上内容仅为本文档的试下载部分，为可阅读页数的一半内容。如要下载或阅读全文，请访问：<https://d.book118.com/045243320341011210>