

INDUSTRIEN & MÄRKTE

Produktrückrufe und Gefahrenmeldungen

Inhaltsverzeichnis

01 Gefahrenmeldungen in Europa

Gefahrenmeldungen von Produkten aus der Nonfood-Industrie in Europa bis 2022	03
Anteil der Gefahrenmeldungen im RAPEX-System nach Ursprungsregionen weltweit 2022	04
Produktkategorien mit den meisten Gefahrenmeldungen im Rapid Alert System 2022	05
Risikoarten von Nonfood-Produkten im Rapid Alert System in Europa 2022	06
Anzahl der RAPEX-Meldungen in Europa bis 2022	07
Anzahl der RAPEX-Meldungen von Produkten in Ländern Europas bis 2022	08
Anzahl der RAPEX-Meldungen nach Produktkategorien in Europa in 2022	09
Verteilung der RAPEX-Meldungen von Produkten nach Kategorie in Europa 2022	10

02 Gefahrenmeldungen und Rückrufe in Deutschland

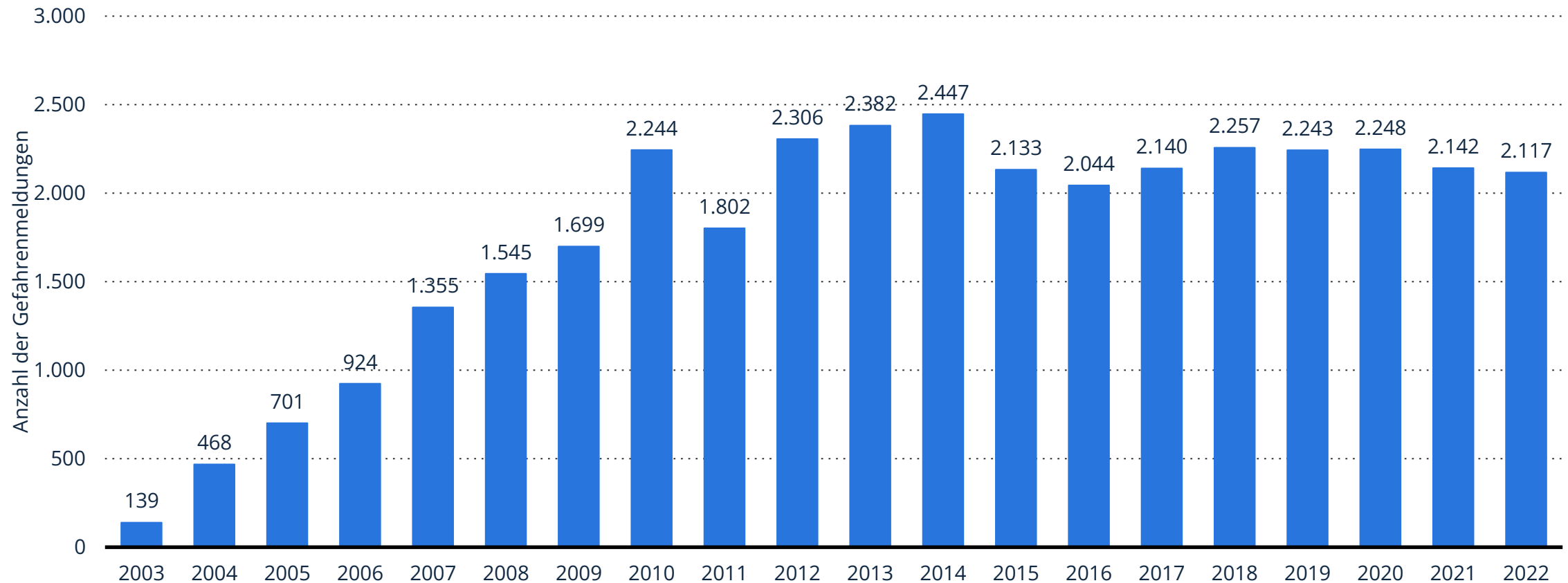
Anzahl der Gefahrenmeldungen von Produkten in Deutschland bis 2022	12
Anzahl der RAPEX-Meldungen nach Produktkategorien in Deutschland 2022	13
Anzahl der veröffentlichten Produktrückrufe in Deutschland bis 2022	14
Anzahl der veröffentlichten Produktrückrufe in Deutschland 2022	15
Rückrufaktionen in der Automobilindustrie in Deutschland bis 2021	16
Veröffentlichte Warnungen vor Lebensmitteln in Deutschland bis 2022	17
Veröffentlichte Warnungen vor Lebensmitteln nach Produktgruppen 2022	18
Veröffentlichte Warnungen vor Lebensmitteln nach Gründen in Deutschland bis 2022	19
Umfrage zur Einstellung zu Produktrückrufen in Deutschland bis 2020	20

KAPITEL 01

Gefahrenmeldungen in Europa

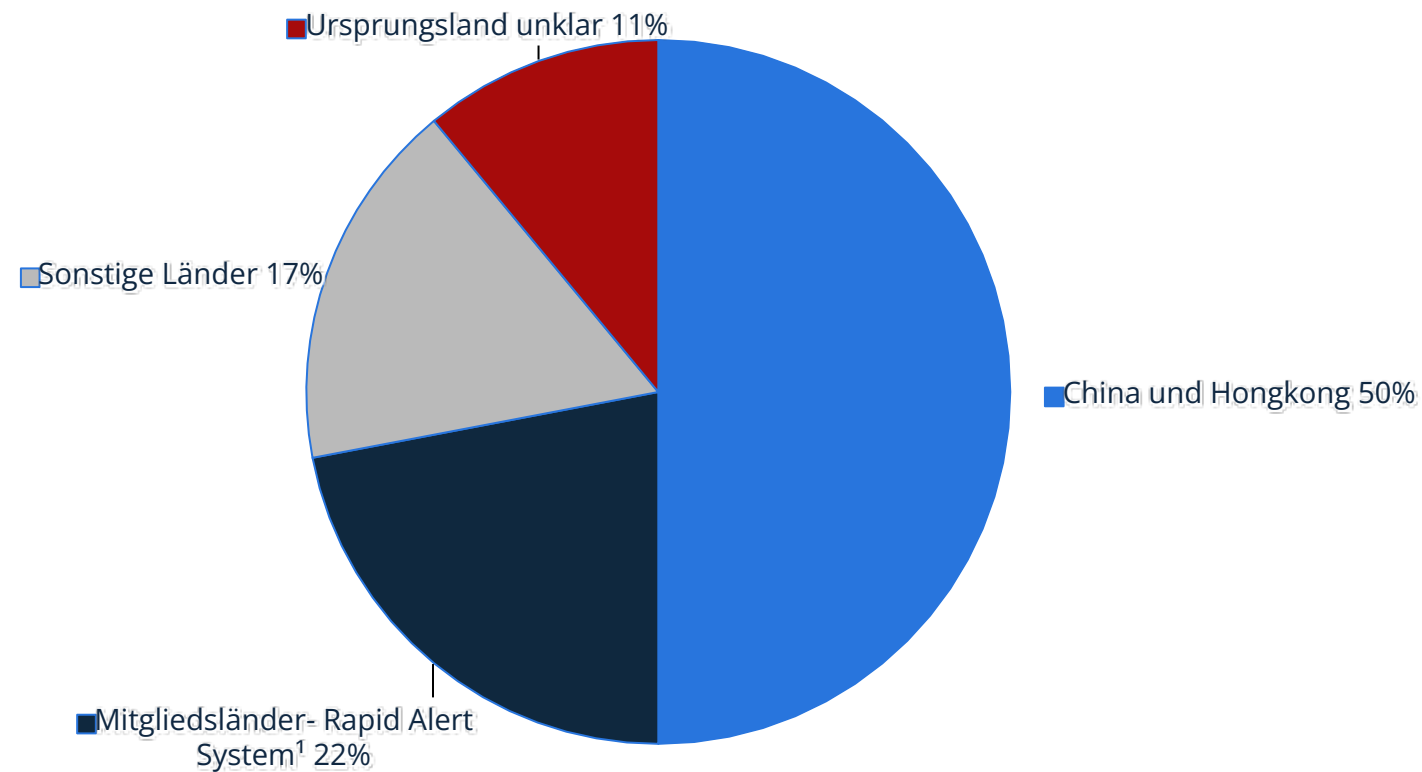
Anzahl der Gefahrenmeldungen im Rapid Alert System¹ von Produkten aus der Nonfood-Industrie in Europa in den Jahren von 2003 bis 2022

Gefahrenmeldungen von Produkten aus der Nonfood-Industrie in Europa bis 2022



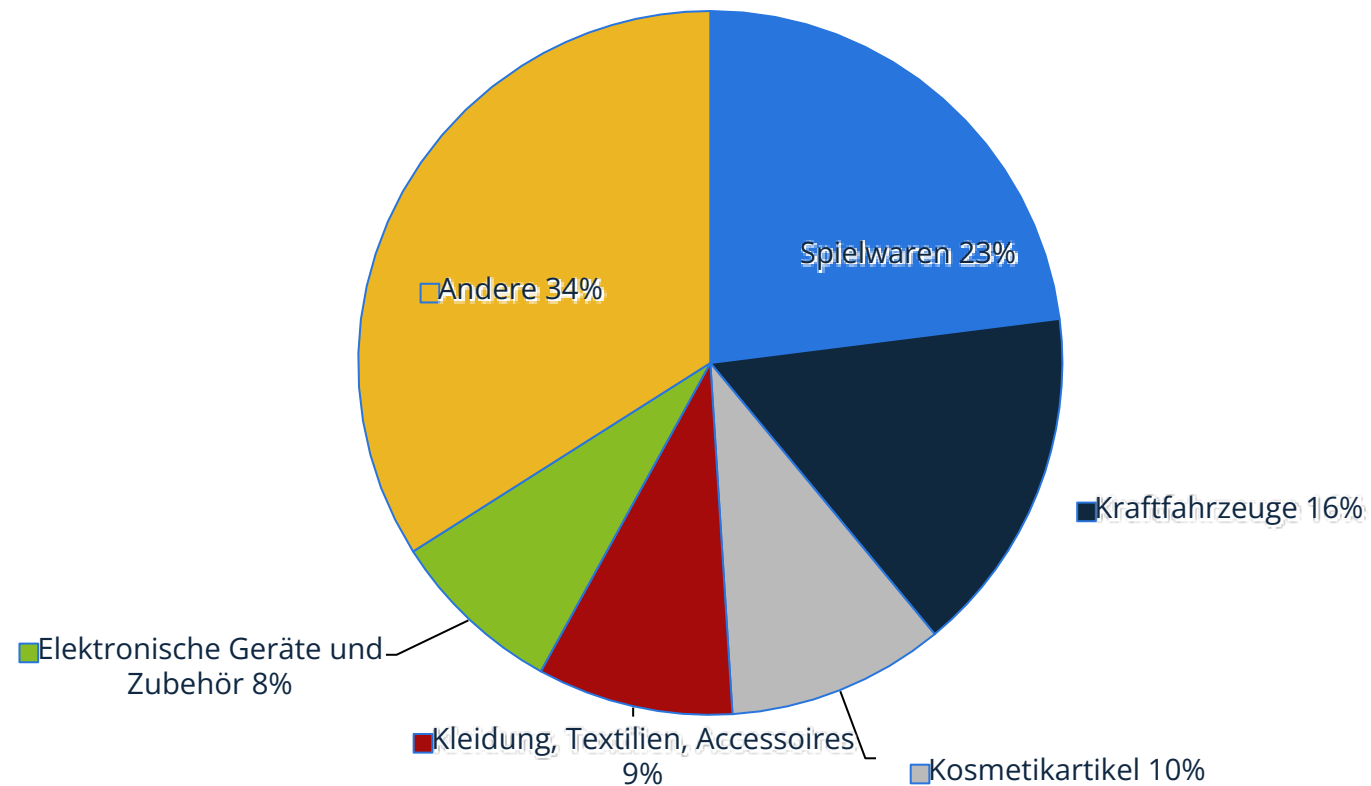
Verteilung der Gefahrenmeldungen für Nonfood-Produkte im Rapid Alert System nach Ursprungsregionen weltweit im Jahr 2022

Anteil der Gefahrenmeldungen im RAPEX-System nach Ursprungsregionen weltweit 2022



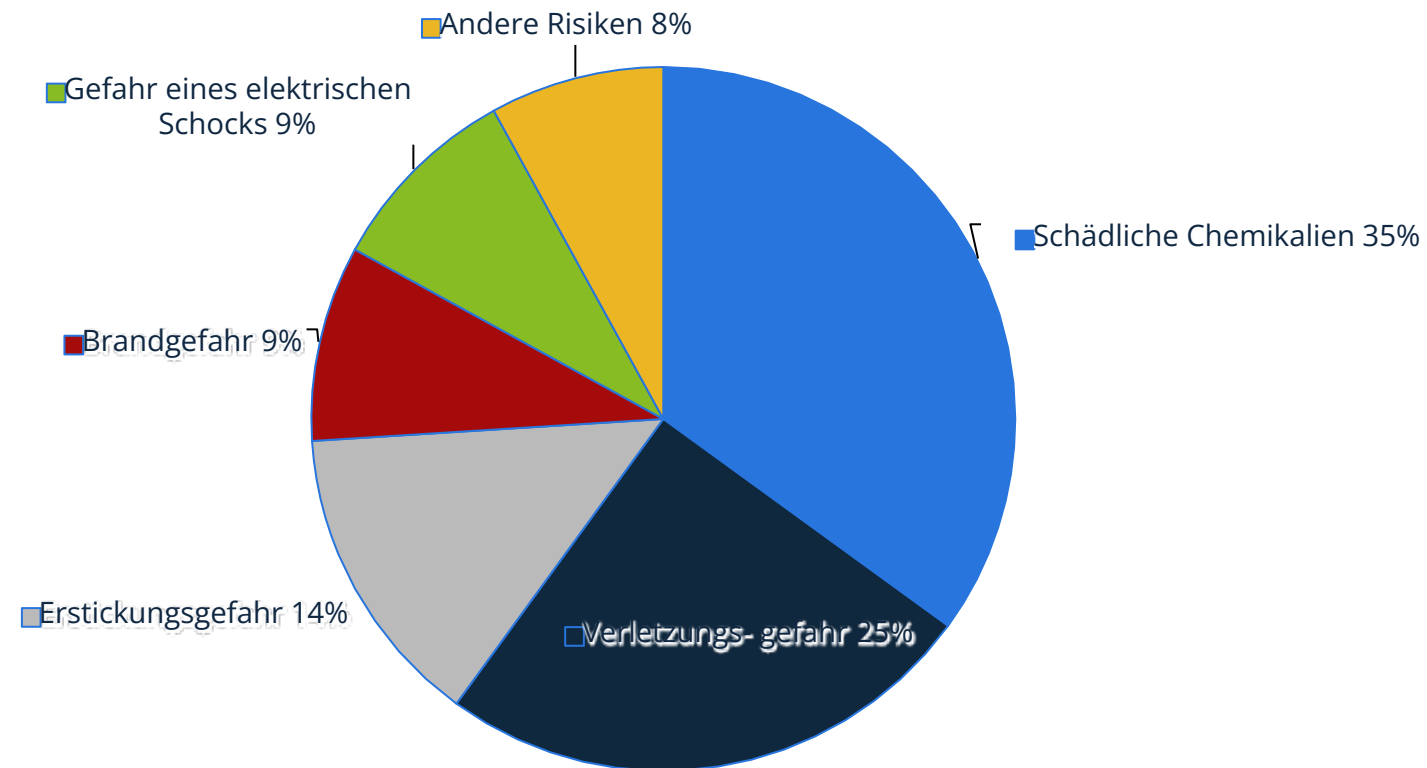
Anteil der Produktkategorien aus der Nonfood-Industrie im Rapid Alert System¹ in Europa im Jahr 2022

Produktkategorien mit den meisten Gefahrenmeldungen im Rapid Alert System 2022



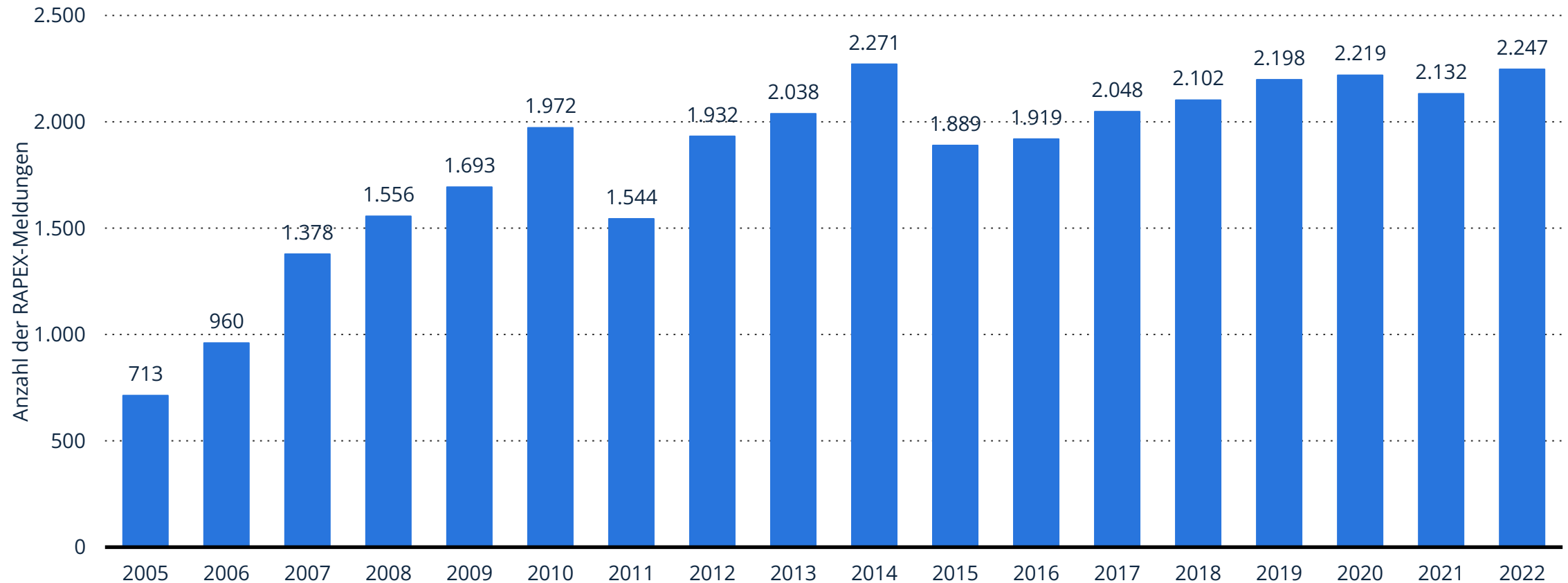
Anteil der Risikoarten von Nonfood-Produkten im Rapid Alert System¹ in Europa im Jahr 2022

Risikoarten von Nonfood-Produkten im Rapid Alert System in Europa 2022



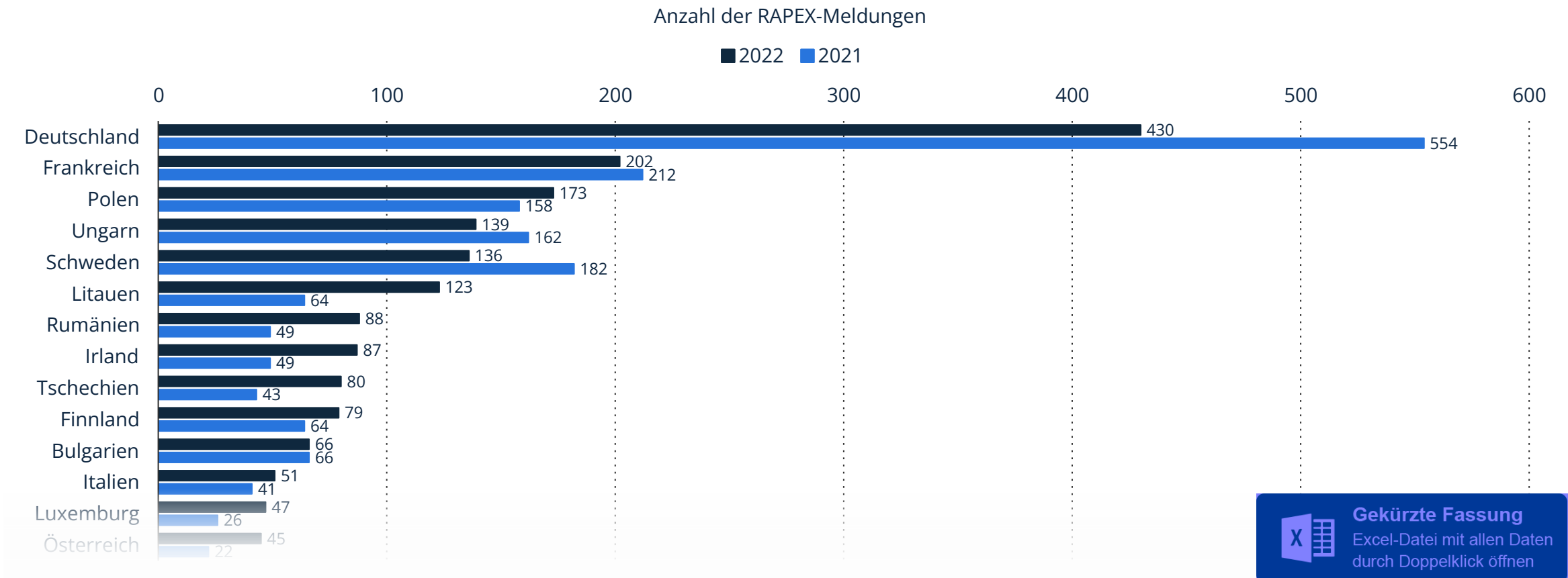
Anzahl der RAPEX-Meldungen in Europa in den Jahren 2005 bis 2022

Anzahl der RAPEX-Meldungen in Europa bis 2022



Anzahl der RAPEX-Meldungen von Produkten in Europa nach Ländern in den Jahren 2021 und 2022

Anzahl der RAPEX-Meldungen von Produkten in Ländern Europas bis 2022

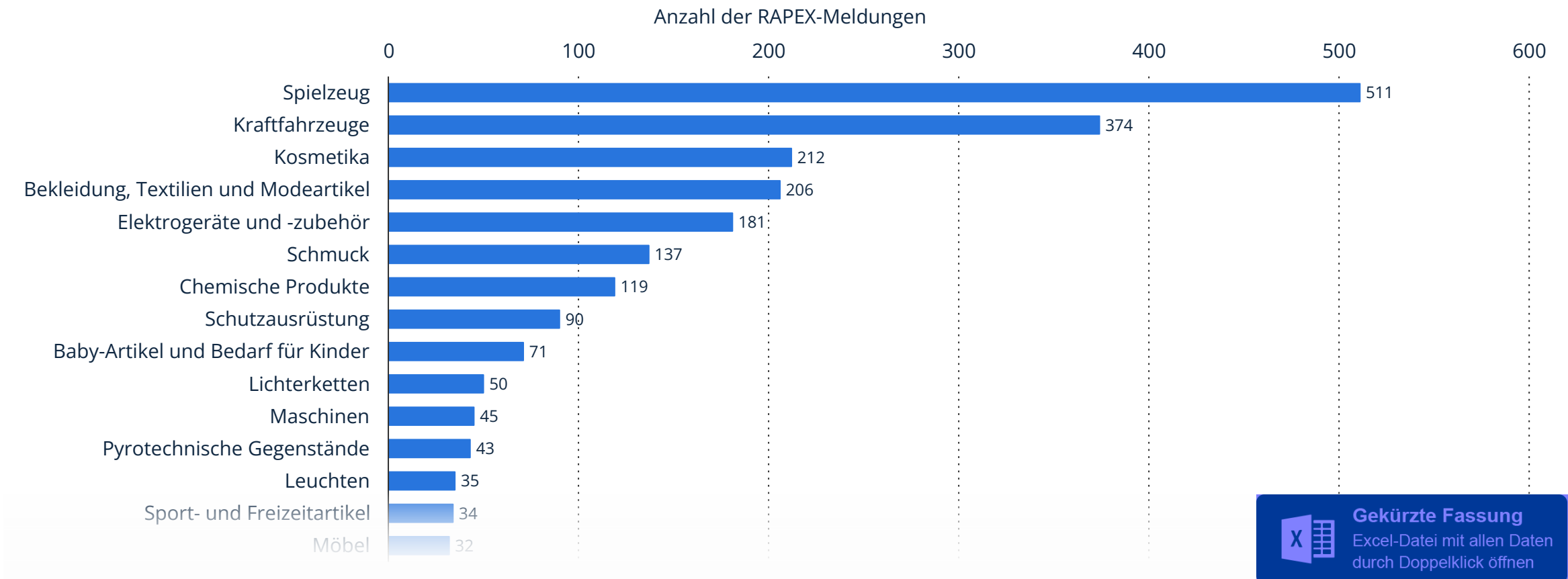


Gekürzte Fassung

Excel-Datei mit allen Daten durch Doppelklick öffnen

Anzahl der RAPEX-Meldungen nach Produktkategorien in Europa im Jahr 2022

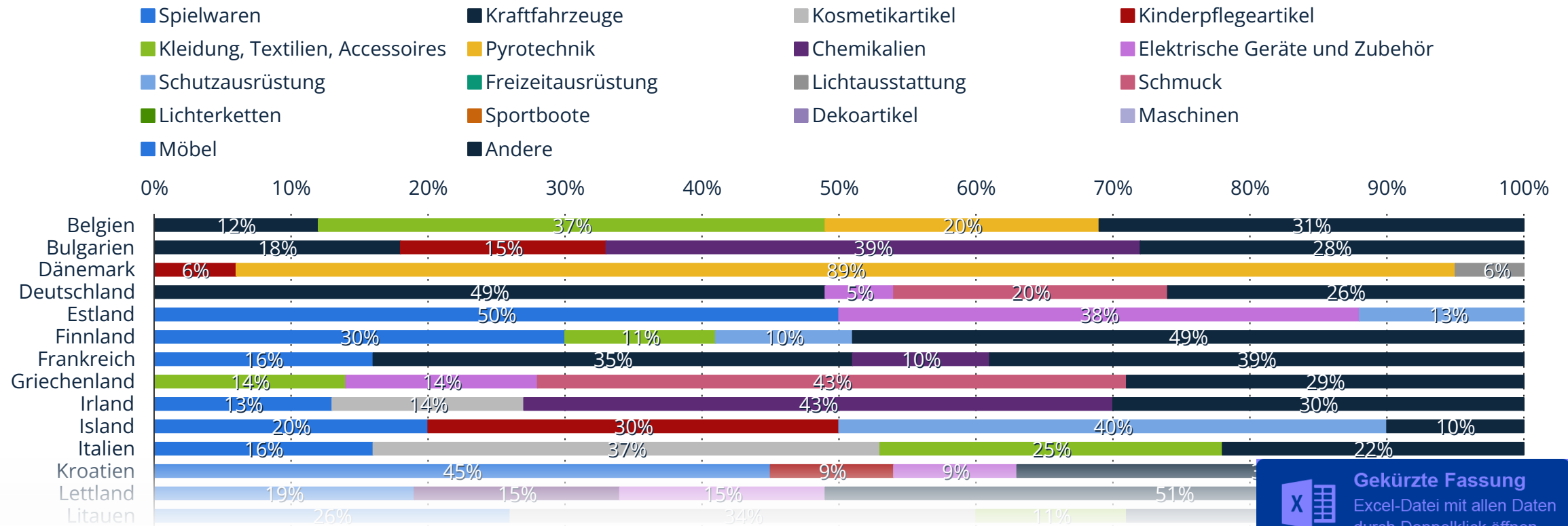
Anzahl der RAPEX-Meldungen nach Produktkategorien in Europa in 2022



Verteilung der RAPEX-Meldungen von Produkten nach Kategorie in Europa im Jahr 2022

Verteilung der RAPEX-Meldungen von Produkten nach Kategorie in Europa 2022

Anteil an den RAPEX-Meldungen



Gekürzte Fassung
Excel-Datei mit allen Daten durch Doppelklick öffnen

以上内容仅为本文档的试下载部分，为可阅读页数的一半内容。如要下载或阅读全文，请访问：<https://d.book118.com/047140051021006112>