

胎儿窘迫

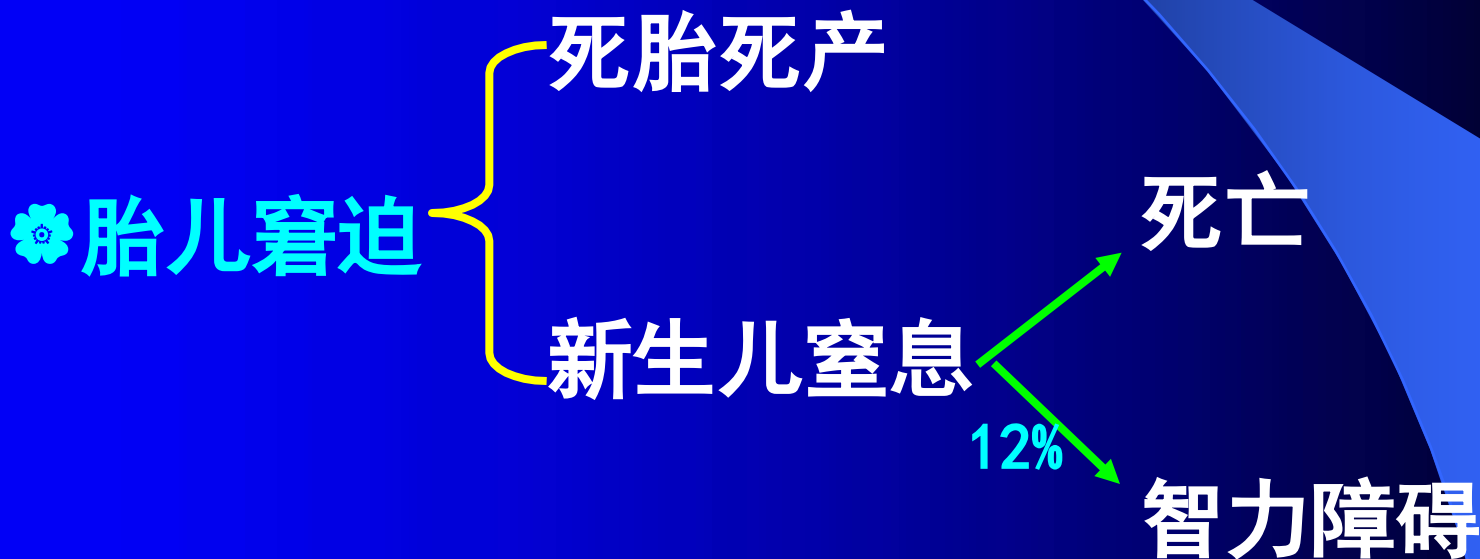
(Fetal distress)






❖概述:

❁胎儿在宫内有缺氧征象危及胎儿健康和生命者称胎儿窘迫。





❖ 病因：

- ❁ 母血中氧含量不足；
- ❁ 子宫胎盘血运受阻；
- ❁ 胎盘功能低下；
- ❁ 脐带异常；
- ❁ 胎儿心血管系统功能异常；



❖ 病理:





❖ 临床表现及诊断:

🌸 急性胎儿窘迫:

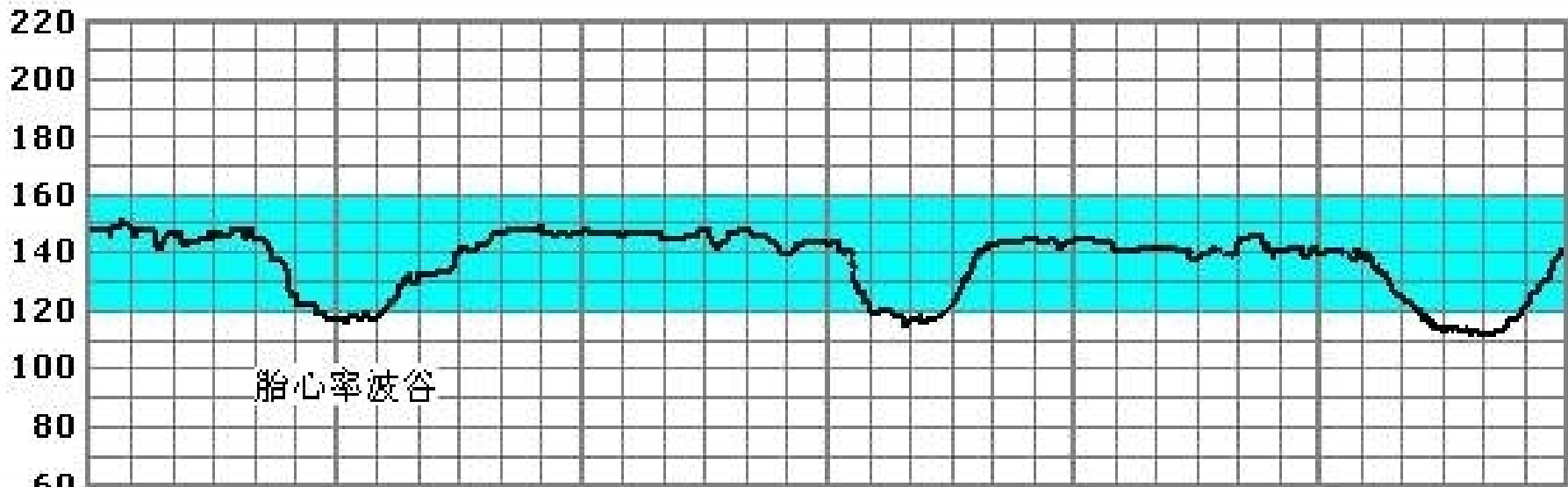
◆ 胎心率改变

★ >180 次/分或

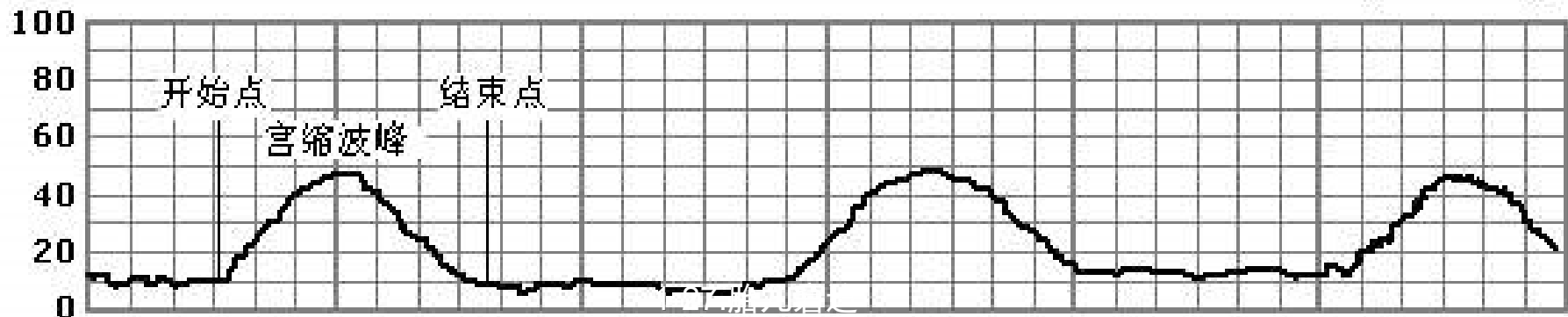
★ <120 次/分

★ 胎心监护异常

早期减速图形

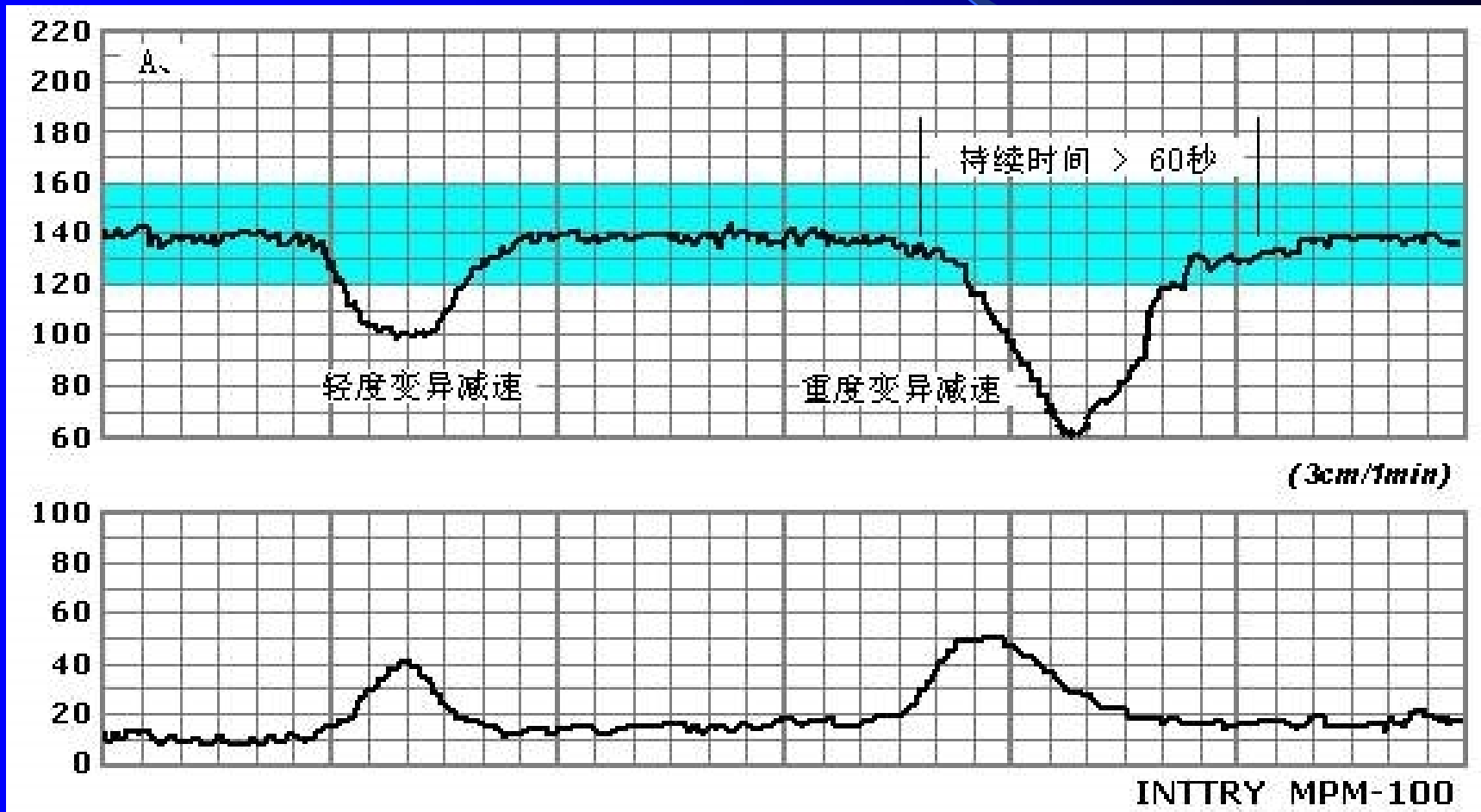


(3cm/1min)

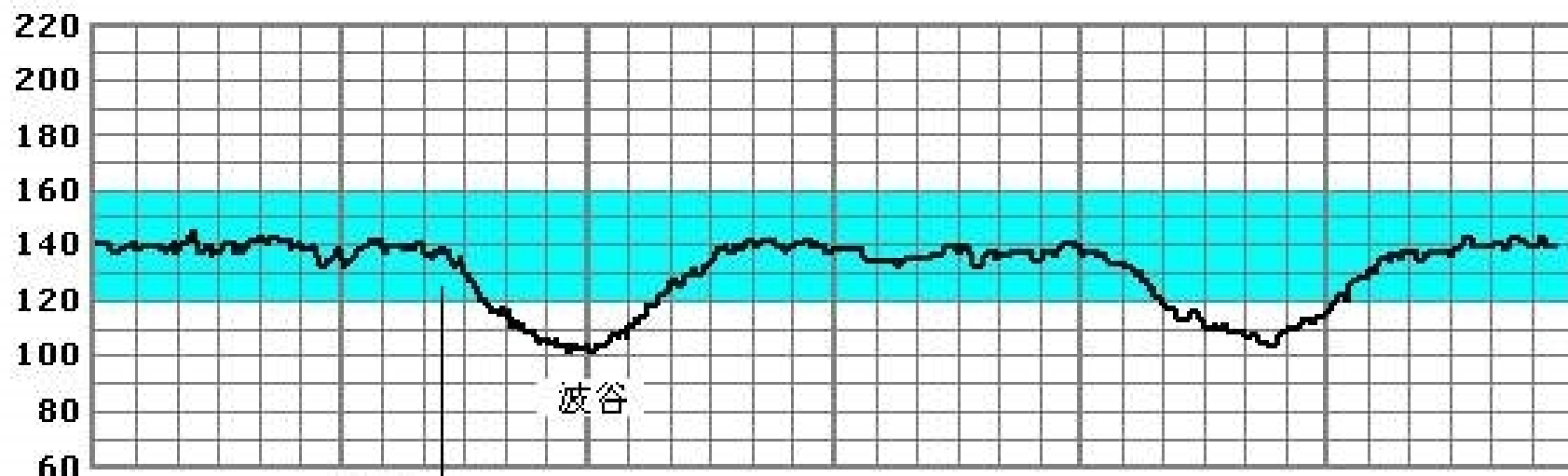


INTRTY MPM-100

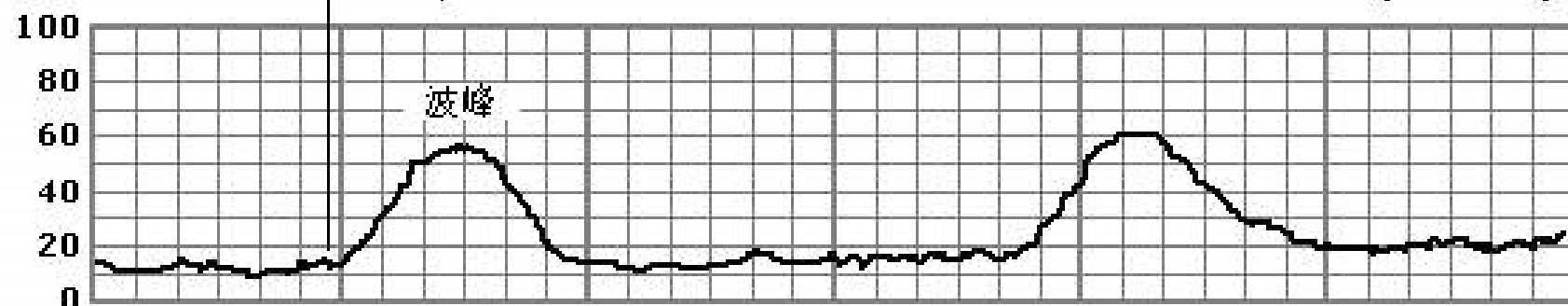
变异减速图形



晚期减速图形



(3cm/1min)



INTRTY MPM-100

改良Fischer评分法

指标	分 数		
	0	1	2
胎心率基线 (bpm)	<99, >181	100~119, 161~180	120~160
振幅变异 (bpm)	<5	5~10,>30	10~30
周期变异 (cpm)	<2	2~6	>7
加速 (次/20min)	无	1~4	>5
减速	LD	VD	无
合计			

◆羊水胎粪污染

◆胎动异常：频繁 → 减少 → 消失
12~48小时 → 死亡

◆酸中毒：

胎儿头皮血	PH	PO ₂	PCO ₂
正常值	7.25~7.35	15~30mmHg	35~55mmHg
窘迫	<7.20	<10mmHg	>60mmHg

114例胎儿头皮血PH值与1min Apgar 评分关系

头皮血PH	Apgar评分 ≥ 8 (%)	Apgar评分 < 8 (%)
≥ 7.25	94.68	5.32
7.21~7.24	72.73	27.27
≤ 7.20	22.22	77.78



❁慢性胎儿窘迫：

- ◆胎盘功能测定
- ◆胎儿监测
- ◆B超监测
- ◆胎动计数 > 10 次/12小时
- ◆羊膜镜检

以上内容仅为本文档的试下载部分，为可阅读页数的一半内容。如要下载或阅读全文，请访问：<https://d.book118.com/048041053045007003>