

# 主动脉缩窄患儿护理







# 目录

- 主动脉缩窄概述
- 主动脉缩窄患儿护理的重要性
- 主动脉缩窄患儿护理措施
- 主动脉缩窄患儿护理的挑战与解决方案
- 主动脉缩窄患儿护理案例分享



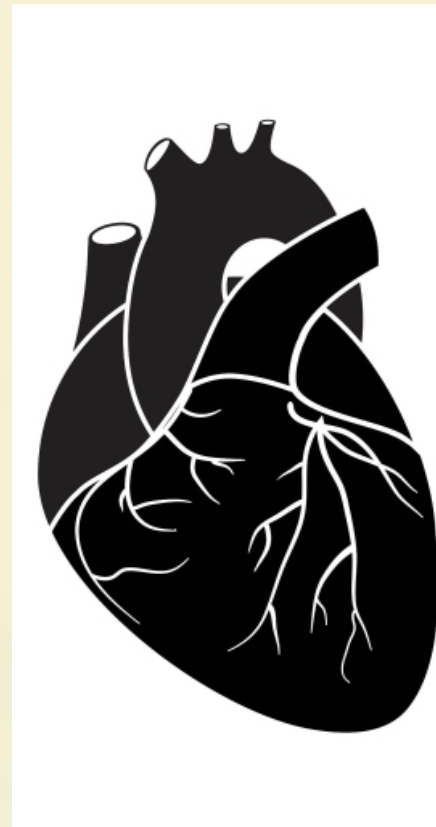
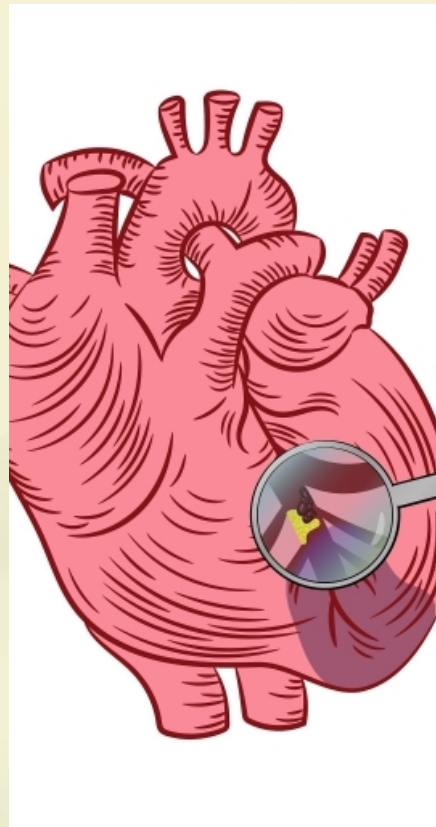
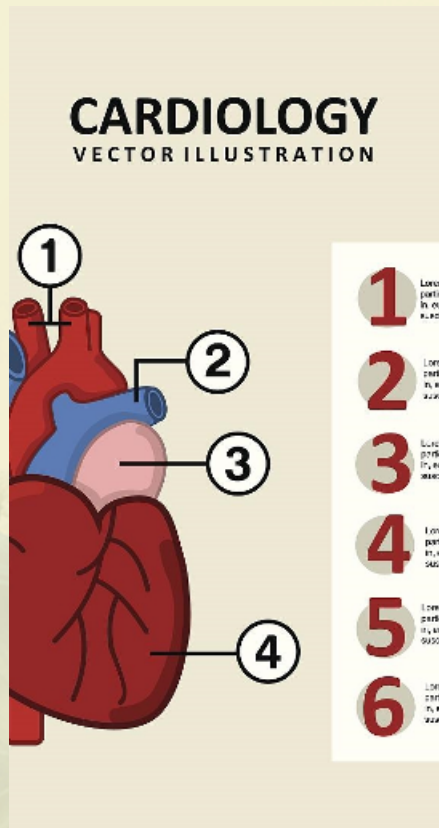
01

# 主动脉缩窄概述





# 定义与特点



## 定义

主动脉缩窄是一种先天性心血管畸形，表现为主动脉狭窄部位的管腔狭窄或闭塞，导致血流受阻。



## 特点

主动脉缩窄通常在儿童期发病，可累及全身多个器官和系统，导致相应症状。



# 病因与病理生理

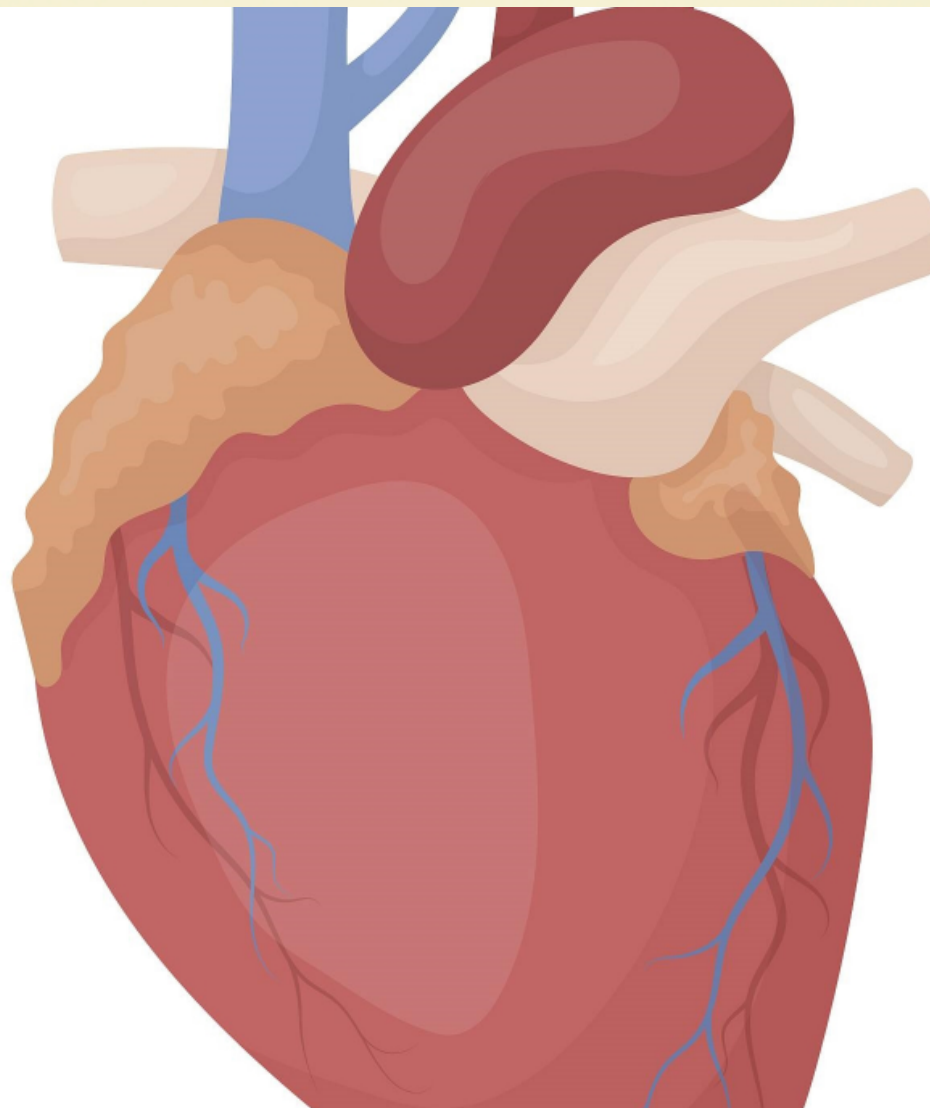


## 病因

主动脉缩窄的病因尚不完全清楚，可能与遗传、环境因素等有关。

## 病理生理

主动脉缩窄导致狭窄部位血流受阻，引起血压升高和心脏负担加重，长期发展可导致心、脑、肾等器官损伤。



# 临床表现与诊断

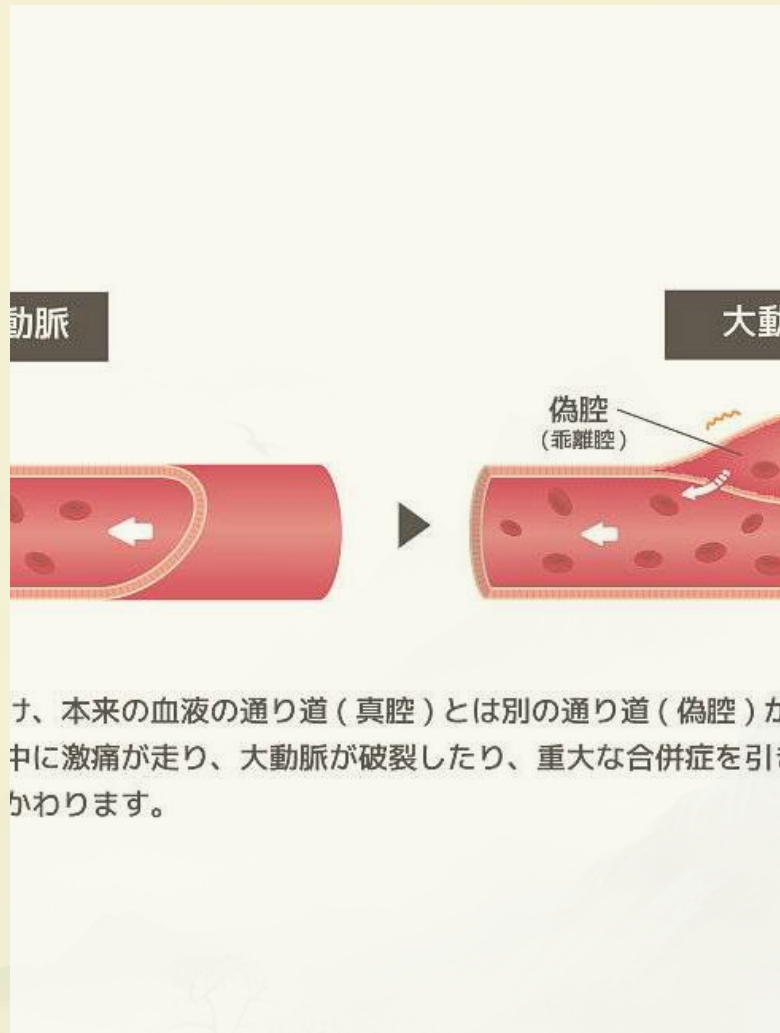


## 临床表现

主动脉缩窄患儿可能出现头痛、头晕、心悸、胸闷等症状，严重时可出现心力衰竭、脑血管意外等并发症。

## 诊断

通过体格检查、心电图、超声心动图、心血管造影等检查手段，结合临床表现可确诊主动脉缩窄。







02

# 主动脉缩窄患儿护理的重要性



# 提高患儿生活质量



01



## 保持舒适



提供舒适的环境，确保患儿的休息和睡眠质量，有助于缓解疼痛和不适感。

02

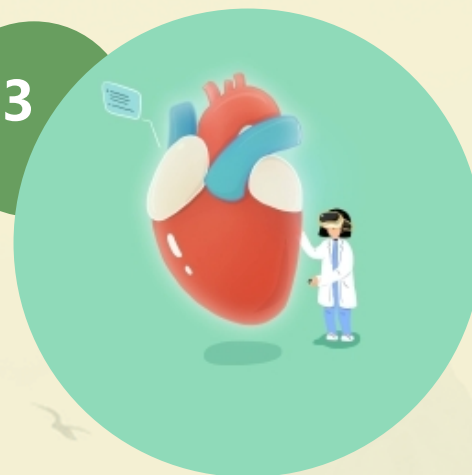


## 心理支持



关注患儿的心理状态，给予关爱和支持，帮助其保持积极心态，增强治疗信心。

03



## 促进日常活动



根据患儿的体力状况，指导适当活动，逐渐恢复日常生活能力，提高生活质量。





# 降低并发症发生率



## 监测病情

定期监测患儿的生命体征，及时发现异常情况，采取相应措施，防止病情恶化。



## 预防感染

保持患儿的卫生状况良好，避免接触感染源，降低感染风险。



## 控制危险因素

协助患儿控制高血压、高血脂等危险因素，降低并发症的发生率。



# 促进患儿康复



## 合理饮食

根据患儿的营养需求和消化能力，制定合理的饮食计划，保证营养摄入。



## 定期复查

定期带患儿到医院复查，评估治疗效果和康复进展，及时调整护理方案。



## 康复训练

根据患儿的病情和康复状况，制定个体化的康复训练计划，促进肢体功能恢复。







03

# 主动脉缩窄患儿护理措施

以上内容仅为本文档的试下载部分，为可阅读页数的一半内容。如要下载或阅读全文，请访问：  
<https://d.book118.com/048066104132006050>