

黄铜矿与黄铁矿的
生物浸出过程中



**Sulfobacillus
thermosulfidooxi
dans ST胞外DNA**

的差异性研究

1094101-18

目录

- 引言
- 材料与方法
- 结果与讨论
- 结论与展望
- 参考文献
- 附录

01

引言



研究背景和意义



01

生物浸出技术：一种利用微生物代谢活动从矿石中提取金属的技术，具有环保、高效等优点。



02

黄铜矿与黄铁矿：两种常见的含铜硫化矿，其生物浸出过程受到多种因素影响，包括微生物种类、环境条件等。



03

Sulfobacillus

thermosulfidooxidans ST：一种嗜热嗜酸菌，在生物浸出过程中具有重要作用，其胞外DNA（eDNA）可能参与矿物吸附和生物膜形成等过程。



04

研究意义：揭示S.

thermosulfidooxidans ST在黄铜矿和黄铁矿生物浸出过程中的eDNA差异性，有助于深入理解生物浸出机制，优化浸出条件，提高金属回收率。



研究目的和假设

■ 研究目的

比较*S. thermosulfidooxidans* ST在黄铜矿和黄铁矿生物浸出过程中eDNA的数量、结构和功能差异。

■ 假设

S. thermosulfidooxidans ST在黄铜矿和黄铁矿生物浸出过程中eDNA存在差异，这些差异可能与矿物的物理化学性质、微生物代谢活动以及生物膜形成等过程相关。



国内外研究现状及发展趋势

国内外研究现状

目前关于*S. thermosulfidooxidans* ST在生物浸出过程中的研究主要集中在微生物代谢、矿物溶解动力学和生物膜形成等方面，而关于其eDNA的研究相对较少。已有的研究表明，eDNA在微生物与矿物相互作用中发挥着重要作用，但其在不同矿物生物浸出过程中的差异性尚未得到深入研究。



发展趋势

随着生物技术的不断发展和对生物浸出机制的深入研究，未来对*S. thermosulfidooxidans* ST在黄铜矿和黄铁矿生物浸出过程中eDNA的差异性研究将成为热点领域。通过揭示eDNA在生物浸出过程中的作用机制，有望为优化生物浸出条件、提高金属回收率提供新的思路和方法。同时，随着高通量测序技术和生物信息学分析方法的不断发展，对eDNA的深入研究将有助于揭示微生物与矿物相互作用的分子机制，为

02

材料与amp;方法



实验材料



黄铜矿与黄铁矿样品：采集自不同矿区的黄铜矿和黄铁矿样品，经过破碎、筛分等预处理步骤，得到粒径和成分均匀的矿样。

Sulfobacillus thermosulfidooxidans ST菌株：从相关保藏中心购买或自行培养得到 Sulfobacillus thermosulfidooxidans ST菌株，用于生物浸出实验。



培养基和试剂：配置适合Sulfobacillus thermosulfidooxidans ST生长的培养基，以及用于生物浸出和DNA提取的试剂。



实验方法



生物浸出实验

将黄铜矿和黄铁矿样品分别与*Sulfobacillus thermosulfidooxidans* ST菌株共同培养在适宜条件下进行生物浸出实验，记录浸出过程中的pH值、氧化还原电位等参数变化。

胞外DNA提取


在生物浸出实验的不同时间点，收集浸出液，采用合适的方法提取*Sulfobacillus thermosulfidooxidans* ST的胞外DNA。

DNA差异性分析

利用分子生物学技术对提取的胞外DNA进行测序和分析，比较黄铜矿和黄铁矿生物浸出过程中*Sulfobacillus thermosulfidooxidans* ST胞外DNA的差异性。




数据处理与分析




数据统计与可视化

对实验过程中记录的各项参数进行数据统计和可视化处理，以便更直观地展示实验结果。



差异性分析方法

采用适当的统计学方法或生物信息学工具对测序数据进行差异性分析，识别出在黄铜矿和黄铁矿生物浸出过程中Sulfobacillus thermosulfidooxidans ST胞外DNA存在的显著差异。



结果解读与讨论

结合实验数据和差异性分析结果，对Sulfobacillus thermosulfidooxidans ST在黄铜矿和黄铁矿生物浸出过程中的作用机制进行深入探讨，并解释胞外DNA差异性的可能原因和意义。

03

结果与讨论

以上内容仅为本文档的试下载部分，为可阅读页数的一半内容。如要下载或阅读全文，请访问：
<https://d.book118.com/048117011143006075>