

手术部位标识品管圈

汇报人：xxx

20xx-03-17





CATALOGUE

目录

- 手术部位标识重要性
- 品管圈在手术部位标识中应用
- 手术部位标识品管圈实施步骤
- 手术部位标识品管圈成果展示
- 挑zhan与解决方案
- 总结与展望






PART 01

手术部位标识重要性





防止手术错误发生

科医生
ral Doctor

01

明确手术部位

通过标识，可以明确手术的具体部位，避免手术医生在操作过程中发生部位错误。

02

区分左右侧

对于对称性器官或zu织，如肺、肾等，通过标识可以区分左右侧，防止手术部位混淆。

03

确认手术患者

通过核对标识信息，可以确保手术患者与手术计划相符，避免患者身份错误导致的手术错误。



提高手术安全性



降低手术风险

手术部位标识有助于手术团队在术前进行再次确认，从而降低手术风险。

便于术中核对

在手术过程中，医生、护士等团队成员可以通过核对标识信息，确保手术操作的准确性和安全性。

增强团队沟通

明确的手术部位标识有助于团队成员之间的沟通，提高手术配合的默契度。

保障患者权益

尊重患者知情权

手术部位标识是患者知情权的重要体现，有助于患者了解手术计划和风险。

维护患者安全

正确的手术部位标识是保障患者安全的重要措施，可以避免因手术错误导致的患者损伤和并发症。

提升患者满意度

规范的手术部位标识可以提升患者对医疗服务的满意度，增强患者对医院的信任感。





PART 02

品管圈在手术部位标识中 应用



品管圈概念及作用

品管圈 (QualityControlCircle , QCC) 定义

由相同、相近或互补性质工作场所的人们自动自发组成数人一圈的小圈团体，通过全体合作、集思广益，按照一定的活动程序，活用科学统计工具及品管手法，来解决工作现场、管理、文化等方面所发生的问题及课题。

品管圈在手术部位标识中的作用

通过组建品管圈小组，对手术部位标识过程中存在的问题进行分析和改进，提高手术部位标识的准确性和规范性，确保手术安全。



手术部位标识流程优化



标识前准备


完善手术部位标识制度，明确标识方法和要求；对医护人员进行培训，提高其对手术部位标识重要性的认识。

标识过程控制

在患者入院后，由主刀医生或责任护士在患者身体相应部位进行标识；标识需清晰、准确、不易褪色；在手术前再次核对标识，确保无误。

标识后管理

建立手术部位标识质量持续改进机制，对标识过程中出现的问题进行及时反馈和整改；定期对手术部位标识情况进行检查和评估，确保各项措施落实到位。



团队成员职责与协作

团队成员职责

品管圈小组组长负责统筹协调各项工作，组织召开圈会；圈员负责参与圈会，积极提出改进意见和建议，并负责具体实施改进措施。

团队协作

品管圈小组成员之间需保持密切沟通，共同协作，确保手术部位标识品管圈活动的顺利进行；在遇到问题时，需及时召开圈会进行讨论和分析，共同寻找解决方案。






PART 03

手术部位标识品管圈实施
步骤





制定计划与目标设定

明确手术部位标识品管圈的目的和意义，确保团队成员对项目的理解和认同。



设定合理的目标，包括提高手术部位标识的正确率、降低手术风险、提升患者满意度等，为项目实施提供明确方向。



制定详细的实施计划，包括时间节点、负责人、具体任务等，确保项目按计划推进。



现状调查与问题分析



对手术部位标识的现状进行调查，了解当前存在的问题和不足，包括标识不清晰、不规范、遗漏等。



对问题进行深入分析，找出问题的根本原因，如制度不完善、培训不到位、监管不力等。



与相关部门和人员进行沟通，了解他们的需求和期望，为制定对策提供依据。



对策制定及实施

根据现状调查和问题分析的结果，制定针对性的对策，如完善手术部位标识制度、加强人员培训、强化监管等。



对对策进行可行性评估，确保对策的实施不会带来新的问题和风险。

制定详细的实施计划，明确实施步骤和时间节点，确保对策得到有效落实。



在实施过程中，密切关注实施效果，及时进行调整和优化，确保对策的有效性。

以上内容仅为本文档的试下载部分，为可阅读页数的一半内容。如要下载或阅读全文，请访问：
<https://d.book118.com/058121071116006106>