



中国新能源汽车减速器行业市场规模 测算逻辑模型

头豹词条报告系列

许哲玮

发布日期：2024/11/15



新能源汽车减速器行业规模

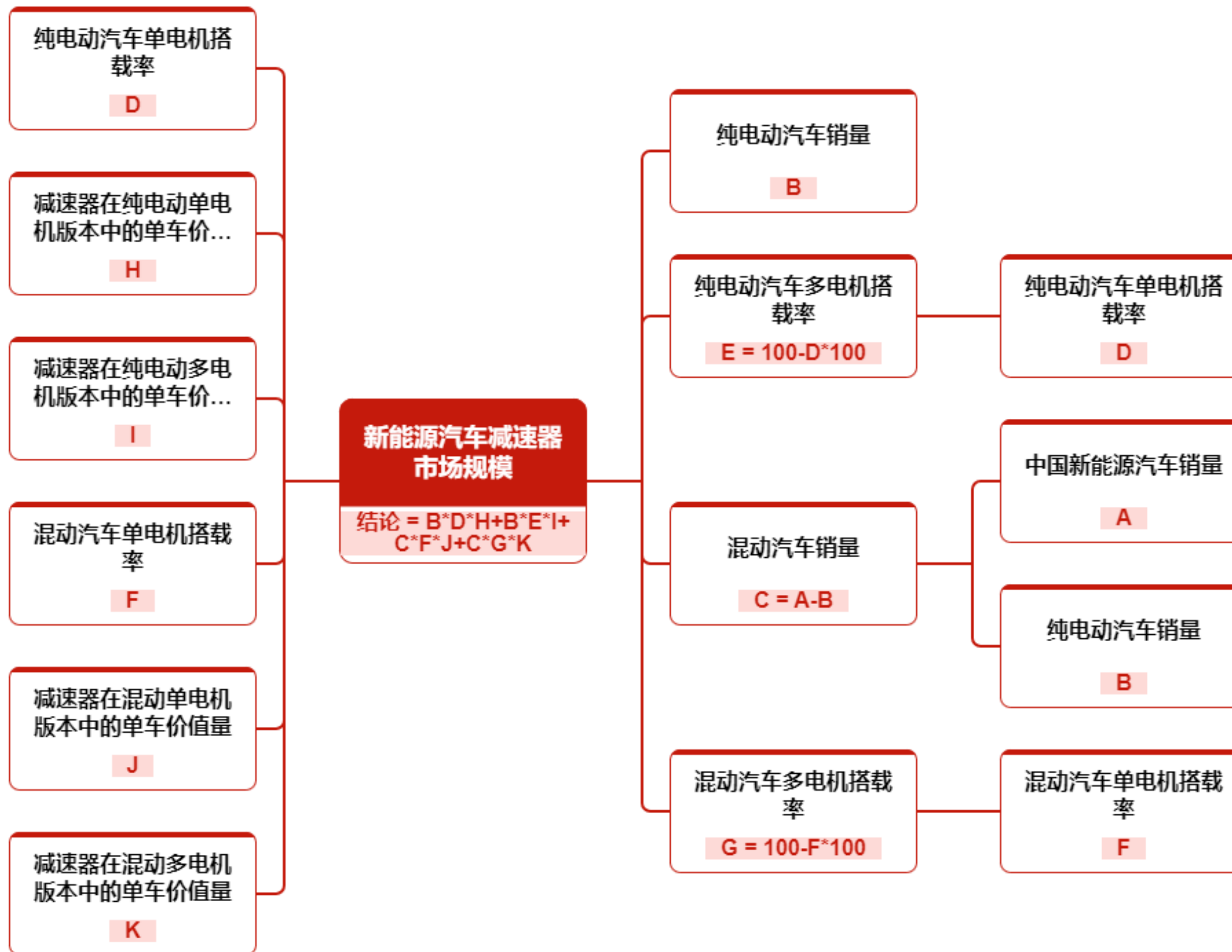
目录

CONTENTS

1. 新能源汽车减速器市场规模 (结论图)	P3	14. 溯源信息链接引用	P16
2. 新能源汽车减速器市场规模	P4	15. 溯源信息链接引用	P17
3. 纯电动汽车销量	P5	16. 法律声明	P18
4. 纯电动汽车单电机搭载率	P6	17. 头豹研究院简介	P19
5. 减速器在纯电动单电机版本中的单车价值量	P7	18. 头豹词条介绍	P20
6. 纯电动汽车多电机搭载率	P8	19. 头豹词条报告	P21
7. 减速器在纯电动多电机版本中的单车价值量	P9		
8. 中国新能源汽车销量	P10		
9. 混动汽车销量	P11		
10. 混动汽车单电机搭载率	P12		
11. 减速器在混动单电机版本中的单车价值量	P13		
12. 混动汽车多电机搭载率	P14		
13. 减速器在混动多电机版本中的单车价值量	P15		



1. 新能源汽车减速器市场规模 (结论图)





2. 新能源汽车减速器市场规模

新能源汽车减速器市场规模：(结论=B*D*H+B*E*I+C*F*J+C*G*K)

年份	2021	2022	2023	2024E	2025E	2026E	2027E	2028E
数据(亿/人民币元)	29.24	60.28	87.53	130.99	174.47	190.4	207.69	226.5

纯电动汽车销量：B

年份	2021	2022	2023	2024E	2025E	2026E	2027E	2028E
数据(万/辆)	291.6	536.5	668.5	802.2	922.5	1,014.8	1,116.3	1,227.9

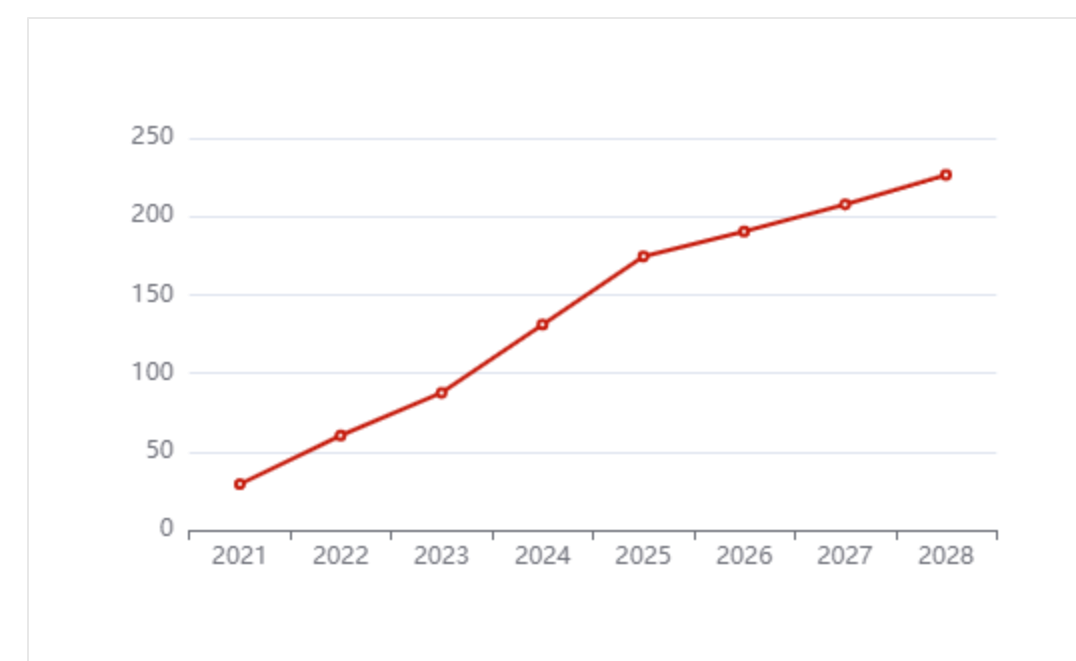
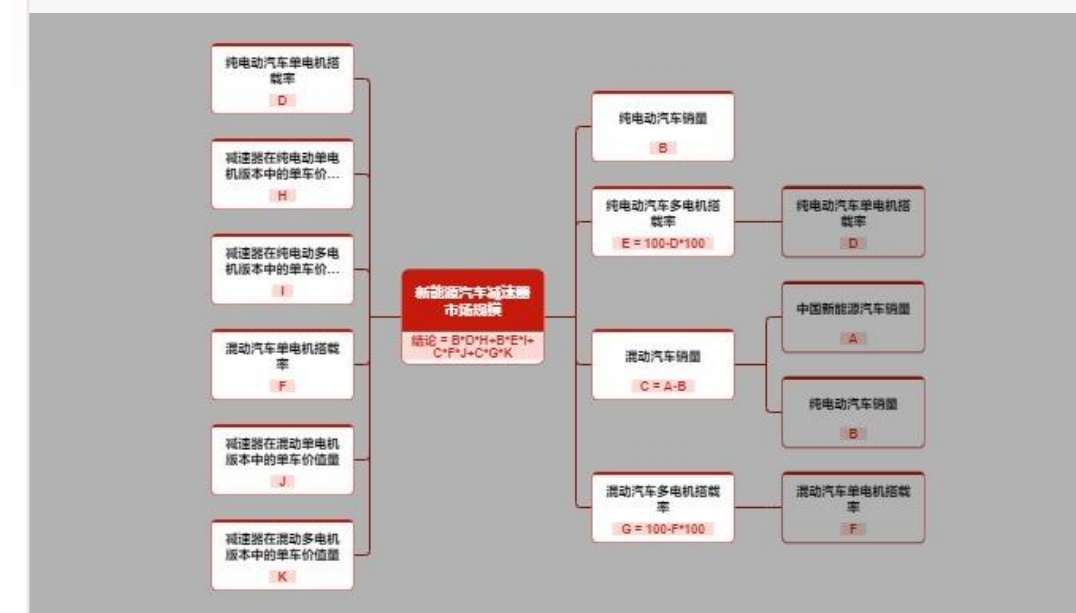
纯电动汽车单电机搭载率：D

年份	2021	2022	2023	2024E	2025E	2026E	2027E	2028E
数据(百分比)	90.7%	92.2%	91.4%	90.6%	89.6%	88.6%	87.4%	86.2%

减速器在纯电动单电机版本中的单车价值量：H

年份	2021	2022	2023	2024E	2025E	2026E	2027E	2028E
数据(人民币元)	600	570	542	514	489	464	441	419

SIZE总览





3. 纯电动汽车销量

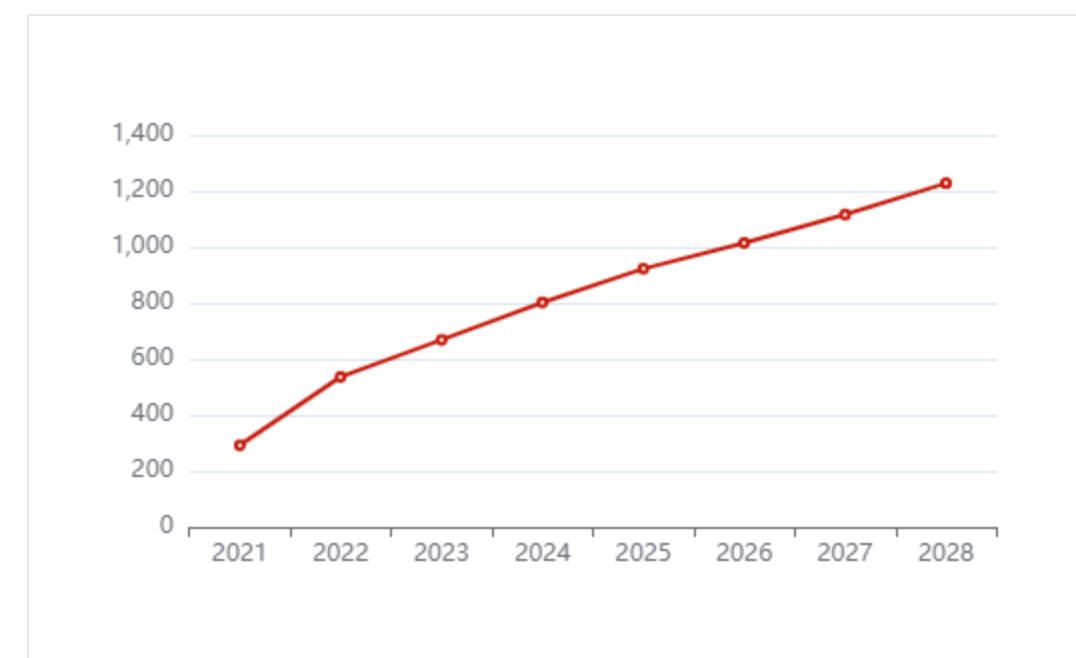
纯电动汽车销量：B

年份	2021	2022	2023	2024E	2025E	2026E	2027E	2028E
数据(万/辆)	291.6	536.5	668.5	802.2	922.5	1,014.8	1,116.3	1,227.9

溯源信息

- [溯源链接1](#)
 - [溯源链接2](#)
 - [溯源链接3](#)
- 中汽协

SIZE总览





4. 纯电动汽车单电机搭载率

纯电动汽车单电机搭载率：D

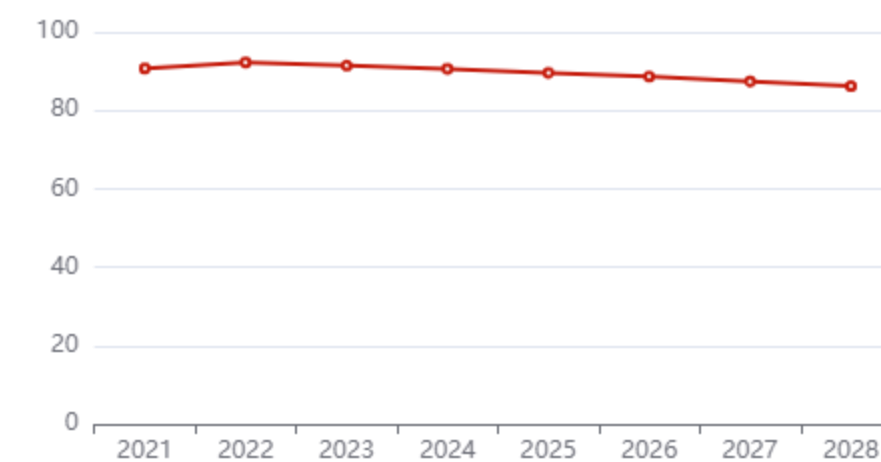
年份	2021	2022	2023	2024E	2025E	2026E	2027E	2028E
数据(百分比)	90.7%	92.2%	91.4%	90.6%	89.6%	88.6%	87.4%	86.2%

溯源信息

[溯源链接1](#)

NE时代新能源

SIZE总览





5. 减速器在纯电动单电机版本中的单车价值量

减速器在纯电动单电机版本中的单车价值量：H

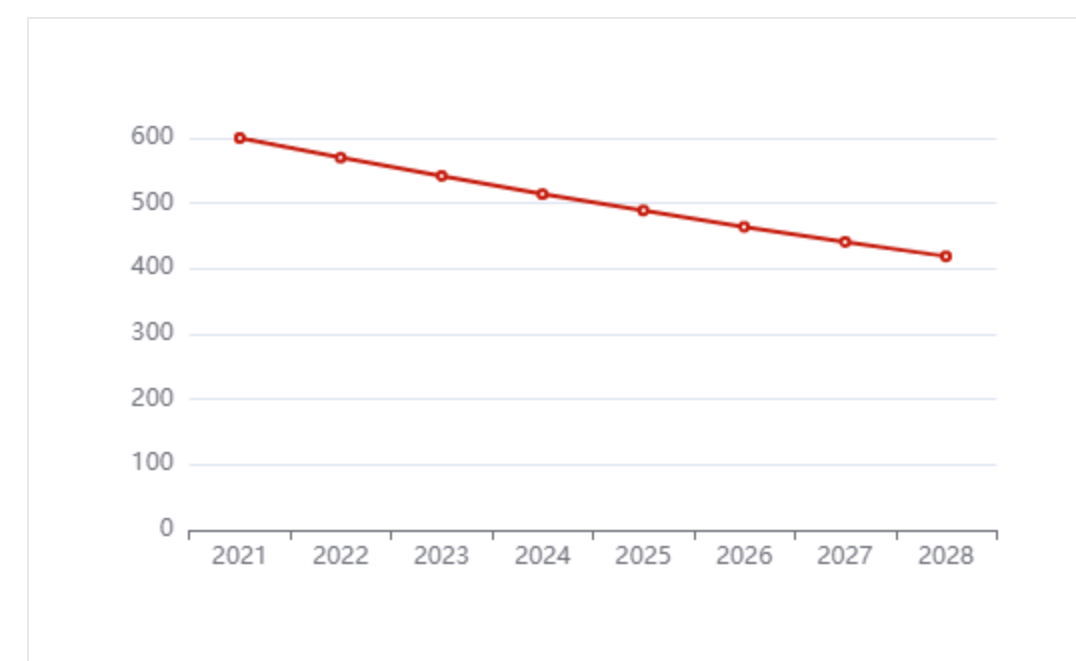
年份	2021	2022	2023	2024E	2025E	2026E	2027E	2028E
数据(人民币元)	600	570	542	514	489	464	441	419

溯源信息

[溯源链接1](#)

财是

SIZE总览





6. 纯电动汽车多电机搭载率

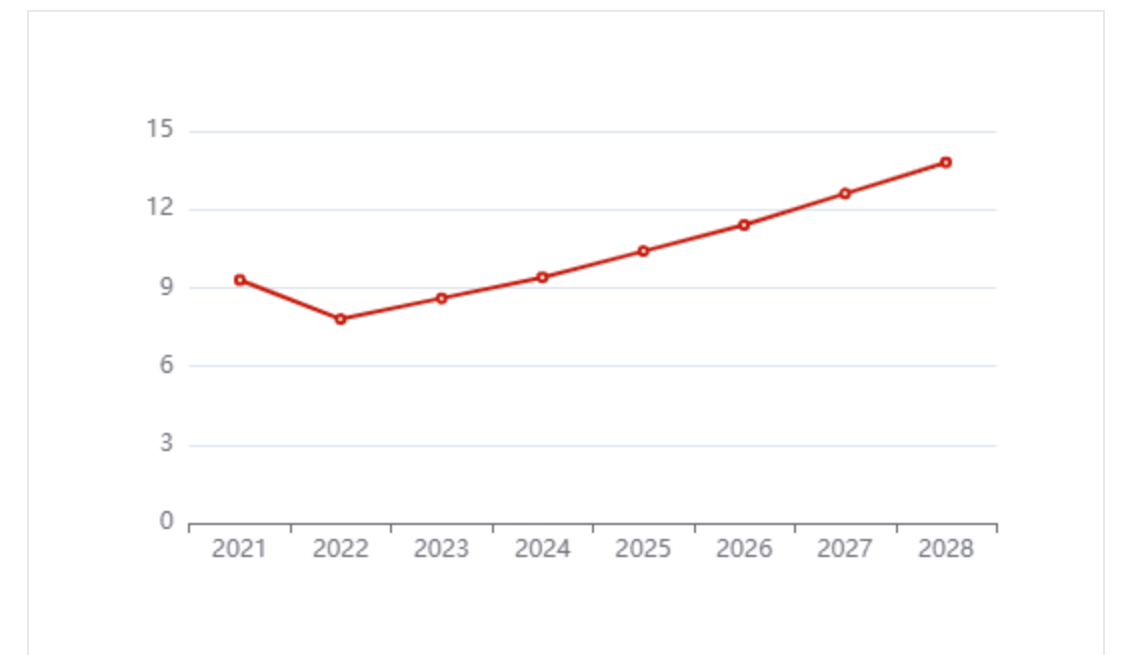
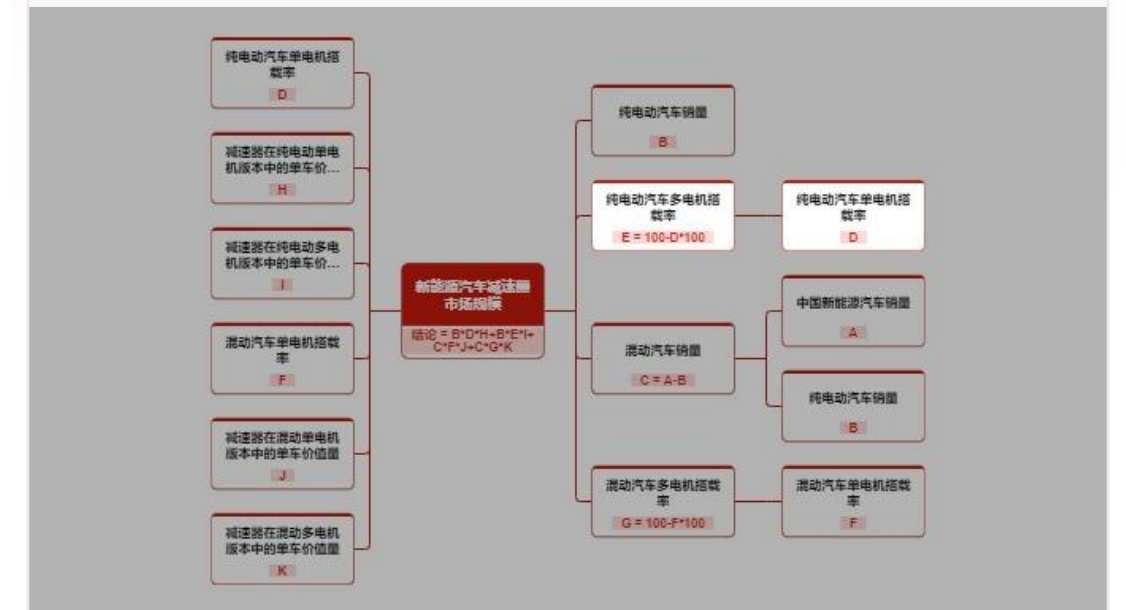
纯电动汽车多电机搭载率：(E=100-D*100)

年份	2021	2022	2023	2024E	2025E	2026E	2027E	2028E
数据(百分比)	9.3%	7.8%	8.6%	9.4%	10.4%	11.4%	12.6%	13.8%

纯电动汽车单电机搭载率：D

年份	2021	2022	2023	2024E	2025E	2026E	2027E	2028E
数据(百分比)	90.7%	92.2%	91.4%	90.6%	89.6%	88.6%	87.4%	86.2%

SIZE总览





7. 减速器在纯电动多电机版本中的单车价值量

减速器在纯电动多电机版本中的单车价值量：I

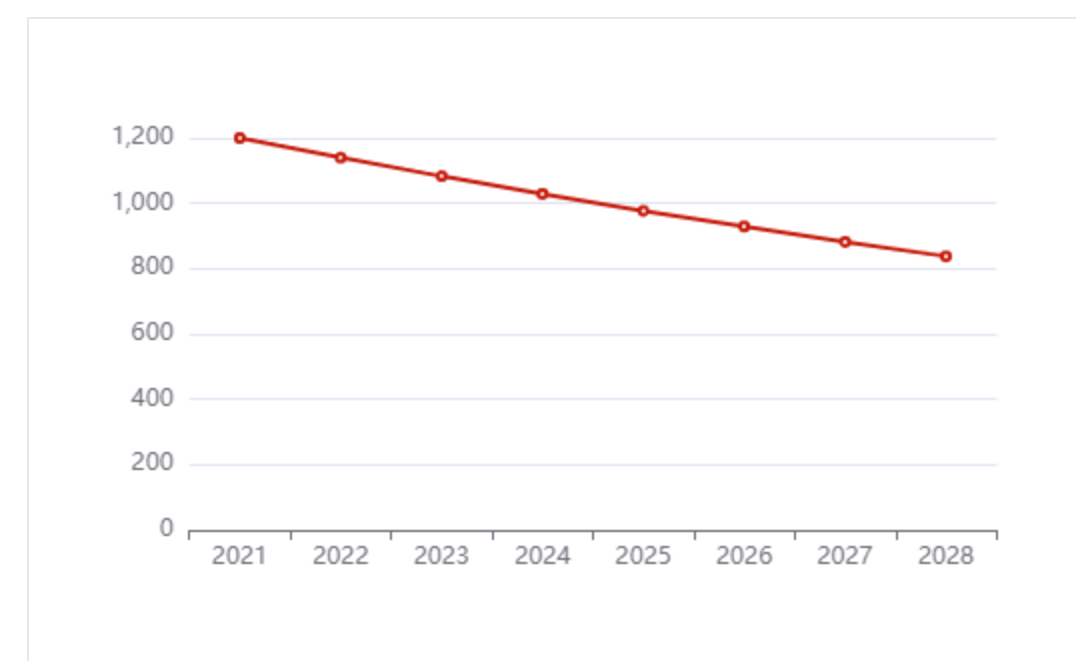
年份	2021	2022	2023	2024E	2025E	2026E	2027E	2028E
数据(人民币元)	1,200	1,140	1,083	1,029	977	929	882	838


溯源信息

[溯源链接1](#)

财是

SIZE总览





8. 中国新能源汽车销量

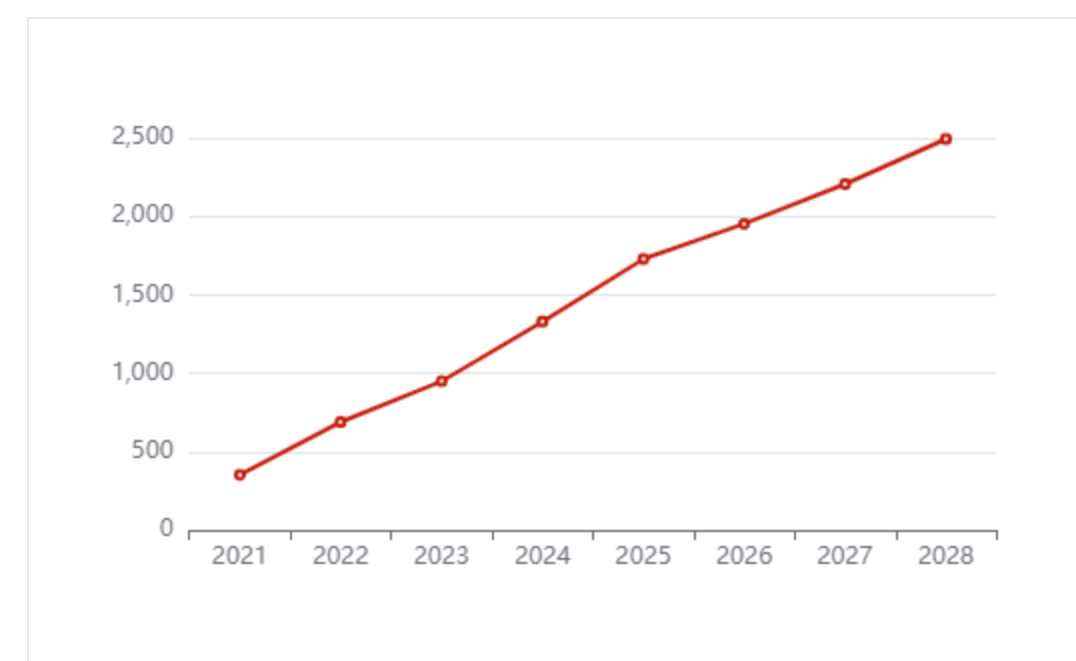
中国新能源汽车销量：A

年份	2021	2022	2023	2024E	2025E	2026E	2027E	2028E
数据(万/辆)	352.1	688.7	949.5	1,329.3	1,728.09	1,952.74	2,206.6	2,493.46

溯源信息

- [溯源链接1](#)
 - [溯源链接2](#)
 - [溯源链接3](#)
 - [溯源链接4](#)
 - [溯源链接5](#)
- 中汽协

SIZE总览





9. 混合动力汽车销量

混合动力汽车销量：(C=A-B)

年份	2021	2022	2023	2024E	2025E	2026E	2027E	2028E
数据(万/辆)	60.5	152.2	281	527.1	805.59	937.94	1,090.3	1,265.56

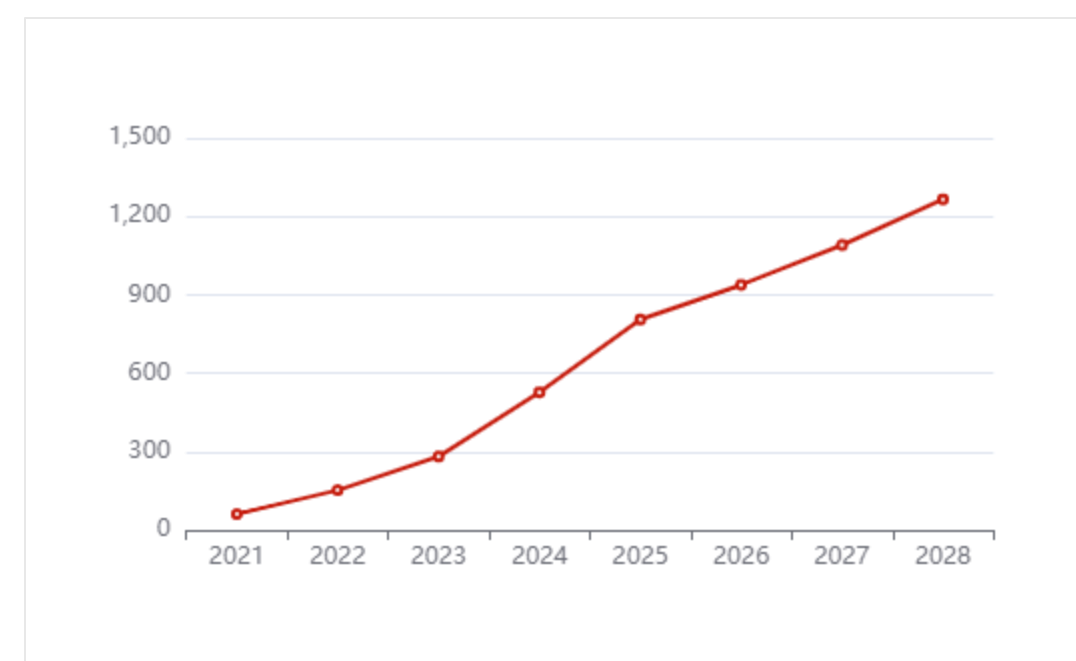
中国新能源汽车销量：A

年份	2021	2022	2023	2024E	2025E	2026E	2027E	2028E
数据(万/辆)	352.1	688.7	949.5	1,329.3	1,728.09	1,952.74	2,206.6	2,493.46

纯电动汽车销量：B

年份	2021	2022	2023	2024E	2025E	2026E	2027E	2028E
数据(万/辆)	291.6	536.5	668.5	802.2	922.5	1,014.8	1,116.3	1,227.9

SIZE总览



以上内容仅为本文档的试下载部分，为可阅读页数的一半内容。如要下载或阅读全文，请访问：<https://d.book118.com/065121004012012010>