


# 肺血栓栓塞症通用 课件



- 
- 肺血栓栓塞症概述
  - 肺血栓栓塞症的预防
  - 肺血栓栓塞症的治疗
  - 肺血栓栓塞症的康复与护理
  - 肺血栓栓塞症的预防与控制策略

# CHAPTER

## 肺血栓栓塞症概述

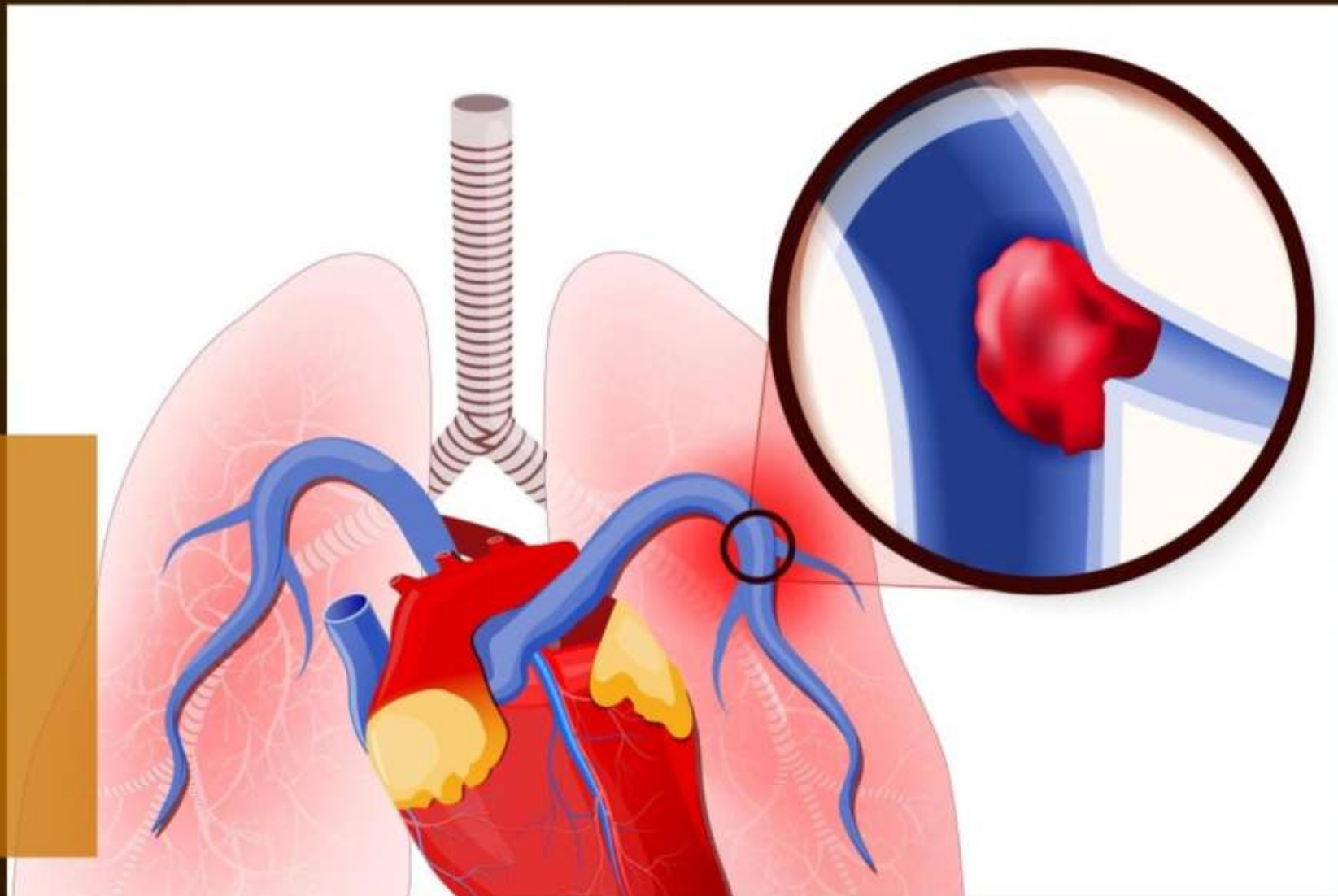


# 定义与分类

## 定义

## 分类

根据栓塞的来源和程度，肺血栓栓塞症可分为急性和慢性两种类型。



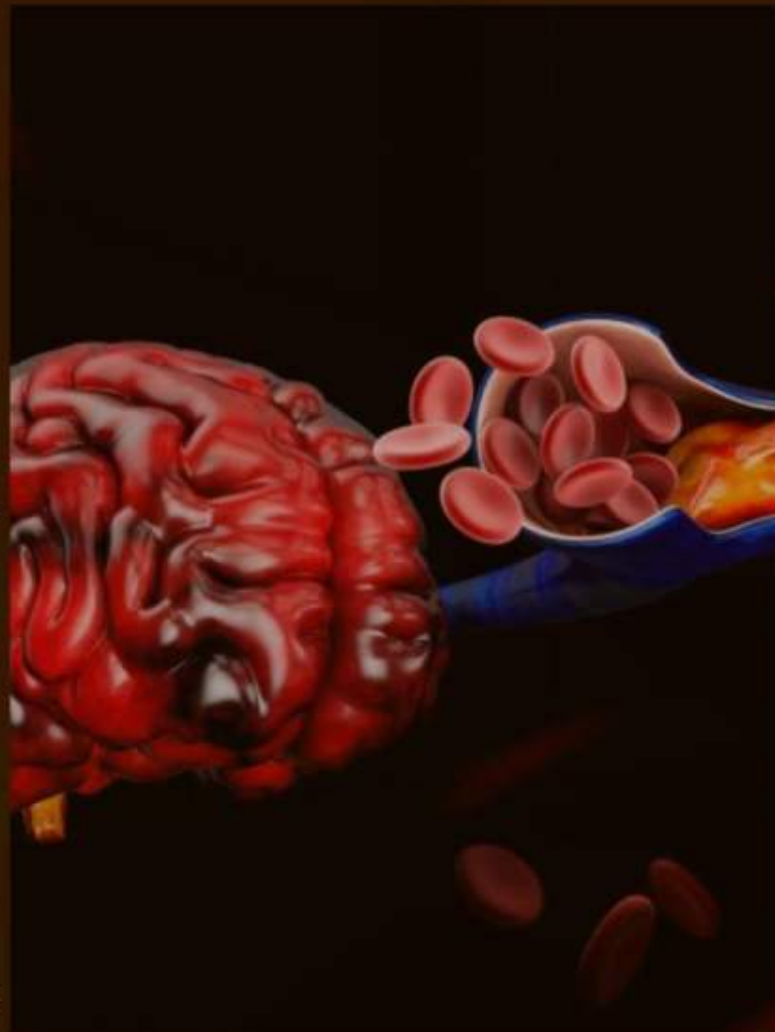


# 病因与发病机制

病因



发病机制





# 临床表现与诊断



## 临床表现

肺血栓栓塞症的临床表现多样，常见的症状包括胸痛、呼吸困难、咳嗽、咯血等。

## 诊断

肺血栓栓塞症的诊断主要依靠临床表现、实验室检查和影像学检查。常见的实验室检查包括D-二聚体检测、血气分析等，影像学检查包括超声心动图、CT肺动脉造影等。



# CHAPTER

## 肺血栓栓塞症的预防



# 预防原则



## 早期预防

在肺血栓栓塞症发生前  
采取措施进行预防。



## 个体化预防

根据个体情况制定预防  
方案，综合考虑年龄、  
性别、基础疾病等因素。



## 综合预防

采用多种方法进行预防，  
包括药物、机械和行为  
干预等。



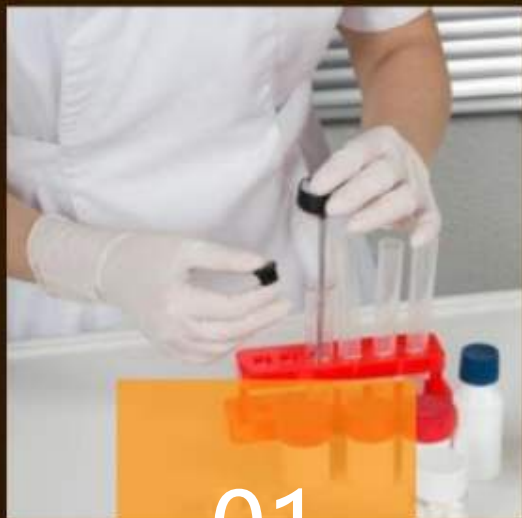
## 长期预防

对高危因素的人群进  
行长期预防，定期评估  
和调整预防方案。





# 预防措施



01

基本预防



02

药物预防



03

机械预防



04

行为干预



# 预防效果评估

定期评估



临床评估



实验室检查

流行病学调查

# CHAPTER

## 肺血栓栓塞症的治疗

以上内容仅为本文档的试下载部分，为可阅读页数的一半内容。如要下载或阅读全文，请访问：  
<https://d.book118.com/067015133133006113>