



护理安全ppt插图



目

CONTENCT

录

- 引言
- 插图的选择与设计
- 插图在护理安全中的应用
- 插图在护理安全中的优势与挑战
- 护理安全插图的未来发展



01

引言



目的和背景



目的

介绍护理安全ppt插图的重要性和应用，帮助读者更好地理解护理安全知识，提高护理服务质量。

背景

随着医疗技术的不断发展，护理安全已成为医疗领域关注的重点。为了更好地宣传和推广护理安全知识，护理人员需要借助多媒体工具进行展示，其中ppt是一种常用的展示方式。而插图在ppt中扮演着重要的角色，能够直观、形象地展示护理安全知识，提高观众的理解和记忆。




插图在ppt中的作用



直观性

插图能够直观地展示护理安全知识，使观众更容易理解。例如，对于一些复杂的操作流程或护理技巧，通过插图可以清晰地呈现，便于观众掌握。



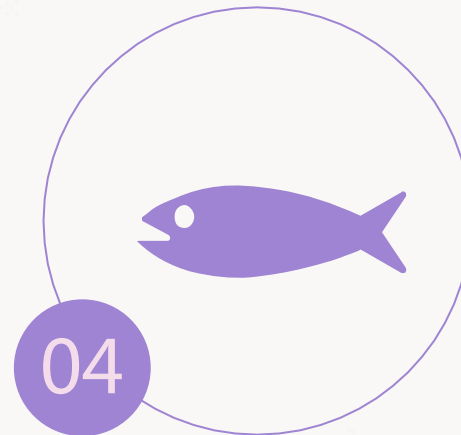
形象化

插图能够将抽象的护理安全知识形象化，使观众更容易记忆。通过插图的形象展示，观众可以更好地理解护理安全的重要性和操作方法。



引导注意力

在ppt中，文字和插图相互配合，可以引导观众的注意力。通过插图的引导，观众可以更好地关注重点内容，提高学习效果。



增强视觉效果

插图可以增强ppt的视觉效果，使演示更加生动、有趣。通过使用合适的插图，可以吸引观众的注意力，提高演示的吸引力。



02

插图的选择与设计



插图风格

简约风格

以简洁的线条和色彩表现，突出重点信息，适用于信息量较大的PPT。

卡通风格

以可爱的卡通形象和生动的色彩表现，增加视觉效果，适用于儿童或年轻受众的PPT。

科技风格

以冷色调和硬朗的线条表现，突出科技感和专业性，适用于科技或专业领域的PPT。





插图内容



80%

流程图

用于展示护理流程或操作步骤，使观众更清晰地理解护理过程。



100%

示意图

用于展示护理设备或工具的结构和工作原理，帮助观众更好地理解其功能。



80%

图片

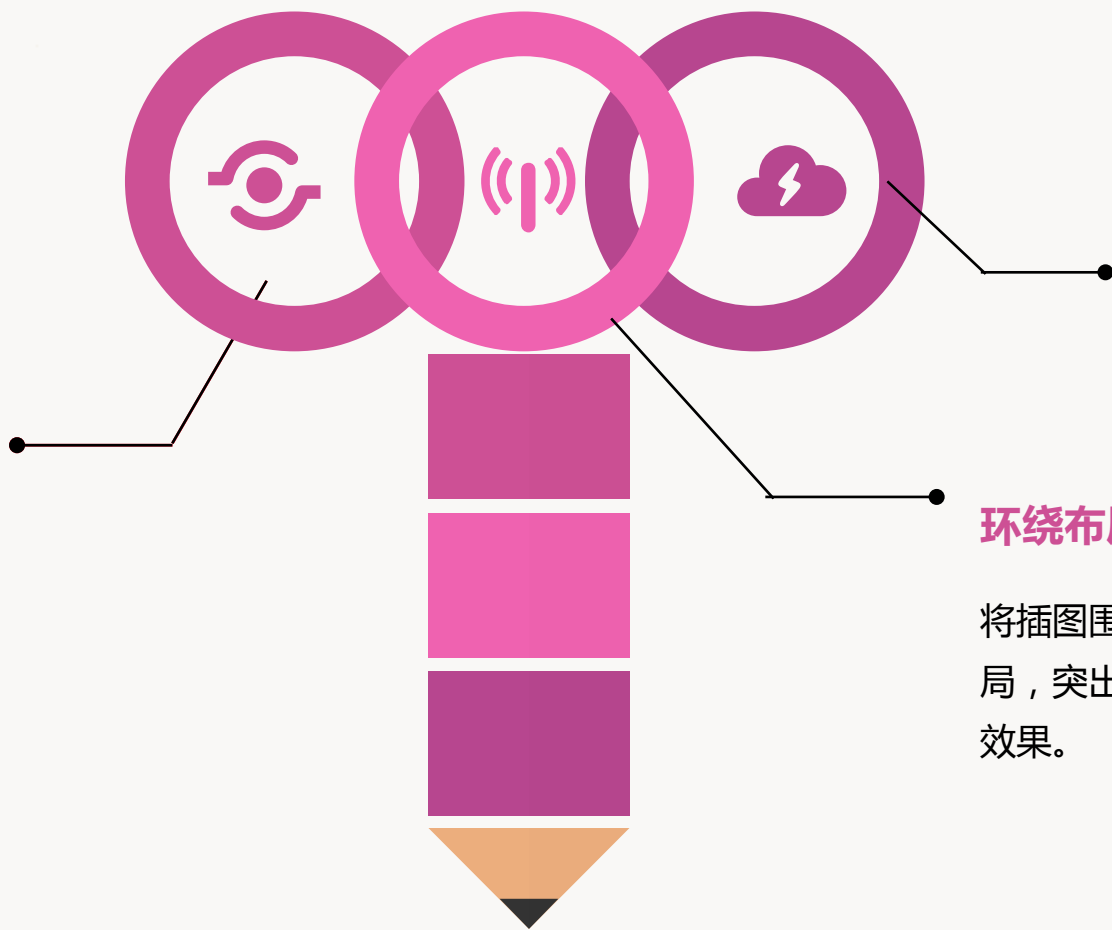
用于展示护理场景、人物或物品，增强视觉效果，提高观众的注意力。



插图布局

对齐布局

将插图按照一定的规则对齐，使PPT整体看起来整齐有序。



分组布局

将相关联的插图分组，并使用边框或线条进行区分，使PPT层次分明。

环绕布局

将插图围绕文字或图片进行布局，突出重点信息，增强视觉效果。



03

插图在护理安全中的应用

以上内容仅为本文档的试下载部分，为可阅读页数的一半内容。如要下载或阅读全文，请访问：
<https://d.book118.com/068064032046006056>