

经典装修方案

目录

- 客厅装修方案
- 卧室装修方案
- 厨房装修方案
- 卫生间装修方案
- 装修材料选择

01

客厅装修方案

风格选择

01



现代简约风格



以简洁明快为主，强调线条和色彩的运用，适合追求时尚的年轻人。

02



欧式古典风格



以浪漫典雅为特点，注重细节处理和装饰元素的运用，适合喜欢传统风格的家庭。

03



中式风格



以传统文化为底蕴，融合现代设计理念，展现出独特的东方韵味，适合喜欢中国文化的家庭。



色彩搭配



冷色调

如蓝色、绿色等，给人清新、宁静的感觉，适合夏季或想要营造轻松氛围的家庭。



暖色调


如红色、橙色等，能够营造温馨、舒适的氛围，适合冬季或想要营造温馨家庭感的家庭。



中性色

如白色、灰色等，为常见的基础色，百搭且不易出错，适合各种装修风格和季节。

家具布置



沙发

选择舒适且符合整体风格的沙发是关键，同时要注意尺寸与客厅大小的匹配。



茶几

除了实用性外，还要考虑其与沙发的搭配以及整体美观度。



电视柜

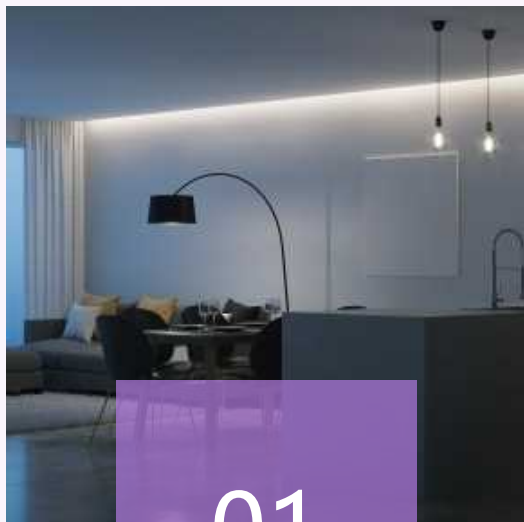
根据电视大小和家庭需求来选择合适的尺寸和款式。



窗帘

除了遮光和装饰功能外，还要考虑其材质和颜色与整体风格的协调。

照明设计



01

主灯


选择合适的吊灯或吸顶灯作为主照明，满足基础照明需求。



02

辅助灯


利用落地灯、台灯等作为补充光源，营造层次感和氛围。



03

灯光布局

合理分布照明设备的位置，确保整个客厅光线均匀且舒适。



04

智能照明

考虑加入智能照明系统，实现远程控制、语音控制等功能，提升生活便利性。


02

卧室装修方案

布局规划


空间最大化

合理规划卧室空间，确保空间得到充分利用，避免浪费。



功能分区

根据生活习惯和需求，将卧室划分为休息区、工作区、储物区等，使空间布局更加合理。



通风与采光

确保卧室有良好的通风和采光，提高居住舒适度。

动线流畅

合理规划卧室内的动线，使空间流动更加自然、舒适。

床铺设计

床架选择

根据个人喜好和卧室风格，选择合适的床架，如实木床架、铁艺床架等。



床垫质量

选购高质量的床垫，确保睡眠舒适度。



床头装饰

可选择软包床头，增加舒适度，同时可搭配床头柜使用。



灯光设计

在床头设置合适的灯具，营造温馨的睡眠氛围。



储物空间



衣柜设计

定制衣柜或购买成品衣柜，满足衣物、被褥等存储需求。

床下储物

利用床下空间进行储物，增加储物空间。

墙面储物

利用墙面安装储物架或挂钩，方便挂放衣物、包包等物品。

角落储物

利用卧室角落空间，设置储物角或安装转角柜，提高空间利用率。

墙面装饰

壁纸选择

根据个人喜好和卧室风格，选择合适的壁纸进行装饰。

照片墙

在墙面设置照片墙，展示家庭成员的照片或个人喜欢的图片。

装饰画

选择与卧室风格相匹配的装饰画进行点缀，提升空间美感。

灯光照明

在墙面设置壁灯或灯带，增加照明层次感，营造温馨氛围。



03

厨房装修方案



橱柜设计

整体橱柜

整体橱柜设计能够充分利用空间，提供充足的储物空间，同时保持厨房的整体美观。



材质选择

橱柜的材质应选择防水、耐热、耐磨的材料，如木质、不锈钢等，以保证橱柜的使用寿命。



开放式与封闭式结合

橱柜可以采用开放式和封闭式结合的方式，开放式部分可以放置常用物品，封闭式部分则可以存放不常用的物品。



以上内容仅为本文档的试下载部分，为可阅读页数的一半内容。如要下载或阅读全文，请访问：<https://d.book118.com/075020331140011122>