

# 新生儿黄疸护理课件

汇报人：xxx

2023-12-06



CATALOGUE

# 目录

- 新生儿黄疸概述
- 新生儿黄疸的预防与护理
- 新生儿黄疸的风险与并发症
- 新生儿黄疸的误区与纠正
- 新生儿黄疸的案例分享与启示
- 新生儿黄疸的总结与展望






# PART 01

## 新生儿黄疸概述





# 新生儿黄疸的定义




## 01

新生儿黄疸是指新生儿时期由于胆红素代谢异常，引起血清胆红素水平升高，导致皮肤、黏膜及巩膜黄染为特征的病症。



## 02

新生儿黄疸通常在出生后2-3天内出现，并在2-4周内自行消退。



# 新生儿黄疸的分类



## 生理性黄疸

由于新生儿胆红素代谢特点，约50%-60%的足月儿和80%的早产儿会出现生理性黄疸。



## 病理性黄疸

由于病理因素如感染、新生儿肝炎、新生儿溶血等引起的新生儿黄疸。

# 新生儿黄疸的原因

## 生理性黄疸原因

新生儿胆红素生成过多、肝脏处理胆红素能力不足、胆汁排泄障碍等。

## 病理性黄疸原因


感染、围生期因素、母乳性黄疸、遗传性疾病等。





# PART 02

## 新生儿黄疸的预防与护理



# 定期检查与监测



## 定期检查

新生儿应定期接受黄疸指数检测，以及早发现黄疸症状。

## 监测变化

密切关注新生儿黄疸指数的变化，如持续升高或出现其他症状，应及时就医。



# 饮食与生活护理

## 饮食调整

鼓励母乳喂养，增加液体摄入量，以促进排便和排尿，降低胆红素水平。

## 生活护理

保持新生儿生活环境清洁，避免感染和过度疲劳，注意保暖和防止脱水。





# 药物治疗与护理


## 药物治疗

在医生的建议下，可以使用一些药物来帮助降低胆红素水平，如肝酶诱导剂和利胆药。

## 用药护理

注意观察新生儿对药物的反应，如出现不良反应应立即停药并就医。





# 光照疗法与护理

## 光照疗法

---

光照疗法是治疗新生儿黄疸的一种常用方法，通过蓝光照射降低胆红素水平。

## 照射护理

---

在照射治疗期间，应注意保护新生儿的眼睛和生殖器，避免过度照射造成不良反应。同时，要保持皮肤清洁干燥，防止皮肤破损和感染。



PART 03

新生儿黄疸的风险与并发症





# 新生儿黄疸的风险

## 生理性黄疸

大部分新生儿都会经历生理性黄疸，一般不需特殊处理，但应关注黄疸发展情况，及时诊断并处理。

## 病理性黄疸

病理性黄疸可能由感染、新生儿溶血、胆道闭锁等多种原因引起，需要及时诊断和治疗，避免病情恶化。

以上内容仅为本文档的试下载部分，为可阅读页数的一半内容。如要下载或阅读全文，请访问：  
<https://d.book118.com/075021034143011142>