

# 培训ppt课件内容丰硕



汇报人：文小库

2023-12-15

# 目录



- 引言
- 基础知识
- 技能提升
- 案例分析
- 互动环节
- 总结与展望



01

# 引言

# 培训背景与目的




## 背景

介绍培训项目的起源、原因和重要性，以及当前行业或市场对培训的需求。



## 目的

明确培训的具体目标，如提升员工技能、解决企业问题、推广新产品等。



# 培训对象与要求


## 对象

针对参与培训的人员进行描述，如职位、经验、背景等。

## 要求

列出参与培训人员需要具备的基础知识和技能，以便更好地完成培训任务。





# 课程内容与安排

01

## 内容

概述培训的主要知识点、技能和工具，以及课程的结构和逻辑关系。

02

## 安排

详细说明培训的时间、地点、方式（线上或线下）和进度，以及课程评估和反馈机制。

03


## 注意

以上内容仅供参考，具体课件内容应根据实际培训需求和目标进行设计和调整。同时，为了丰富课件内容，可以添加相关图片、案例、数据等素材，以提升课件的视觉效果和说服力。



02

# 基础知识



# 相关概念解析

01



## 知识点1



---

对培训ppt课件中涉及的专业术语进行详细解释。

02



## 知识点2



---

阐述相关概念之间的关联与差异。

03




## 知识点3



---

通过实例加深对概念的理解。






# 原理及作用介绍



## 原理1

详细阐述培训ppt课件中涉及的基本原理。




## 原理2

通过图示、动画等形式展示原理的运作过程。



## 作用1


列举原理在实际工作或生活中的应用及产生的效果。



# 实际应用场景举例

## 场景1

介绍一种或多种实际应用场景，说明培训ppt课件知识的具体应用。



## 场景3

分享成功案例，激发学员对知识的学习兴趣和动力。


## 场景2

通过案例分析，展示如何运用所学知识解决实际问题。



03

# 技能提升



# 操作技巧分享

## 软件操作技巧

分享各类软件的高级操作技巧，  
如快捷键使用、高效操作方法等。




## 设备使用技巧

介绍相关设备的使用技巧，如提高  
设备效率、解决常见问题等。



## 案例分析

通过实际案例展示操作技巧的应用，  
加深学员对技巧的理解和掌握。



# 问题解决能力培养



## 问题分析与定位

教授如何快速准确地分析和定位问题，确定问题根源。



## 解决方案制定

分享制定有效解决方案的方法和思路，提高问题解决效率。



## 经验积累与分享

鼓励学员分享问题解决经验，促进团队协作和共同成长。

以上内容仅为本文档的试下载部分，为可阅读页数的一半内容。如要下载或阅读全文，请访问：  
<https://d.book118.com/076000123103010115>