

# 周二操作课程

制作人：Ppt制作者  
时间：2024年X月





# 目录

- 第1章 简介
- 第2章 XXXX
- 第3章 XXXX
- 第4章 XXXX
- 第5章 XXXX
- 第6章 总结

• 01

# 第1章 简介



# 课程背景

背景和意义

探索操作技能

目标群体

学习需求

选择周二

独特教学理念



# 课程大纲

## 大纲安排

课程主题  
实践内容  
学习目标

## 涵盖内容

操作技能  
实用技巧  
案例分析

## 主要目标

掌握技能  
提升效率  
解决问题

## 实操性

操作演练  
场景模拟  
实际应用



## 授课教师介绍

本次操作课程的授课教师具有丰富的行业经验和深厚的专业知识，在教学方面备受好评。学员们将有机会与优秀的导师进行互动学习。



01 介绍学员如何参与

操作流程

02 报名方式

在线报名

03 注意事项

课程安排

# 常见问题

如何联系教师

联系方式

技能要求

学习前提

课程时间安排

学习计划





• 02

## 第2章 XXXX



## XXXXX

在本节课中，我们将重点讨论XXXXX。XXXXX是XXXXX，XXXXX是XXXXX。通过本次课程，您将学习到XXXXX，XXXXX，以及XXXXX的实践技巧。

# XXXXXX

要点1


详细说明1

要点3

详细说明3

要点2

详细说明2



# XXXXXX

要点1


详细说明1

要点3

详细说明3

要点2

详细说明2





**01** **要点1**  
详细说明1

**02** **要点2**  
详细说明2

**03** **要点3**  
详细说明3



# XXXXX

## 列1

详细说明1  
详细说明2

## 列2

详细说明1  
详细说明2

## 列3

详细说明1  
详细说明2

## 列4

详细说明1  
详细说明2

# XXXXXX

在本课程中，我们强调XXXXXX的重要性。通过学习和实践，您将能够XXXXXX，XXXXXX和XXXXXX。请务必牢记这些要点，以便更好地应用于实际操作中。

• 03

# 第3章 XXXX





## XXXXX

在今天的课程中，我们将重点学习XXXXX。这是一个非常重要的主题，对于我们的操作课程至关重要。在本章中，我们将深入探讨XXXXX的各个方面。

# 要点

要点1

详细说明1

要点3


详细说明3

要点4

详细说明4

要点2

详细说明2





**01** **项目1**  
项目1说明

**02** **项目2**  
项目2说明

**03** **项目3**  
项目3说明



# XXXXX

## 列1

细节1  
细节2  
细节3

## 列2

细节1  
细节2  
细节3

## 列3

细节1  
细节2  
细节3

## 列4

细节1  
细节2  
细节3

以上内容仅为本文档的试下载部分，为可阅读页数的一半内容。如要下载或阅读全文，请访问：  
<https://d.book118.com/077116041156006056>