

# 研究生兴趣爱好调查研究

调查对象——新疆大学研究生



# 这些年我们的兴趣爱好



# 这些年我们的兴趣爱好







# 调查问卷

6. 你的兴趣爱好主要是通过何种途径养成的？（ ）（单选）
- A. 父母从小培养                      B. 受周围人的影响
- C. 生活中偶然接触到喜欢上的
- D. 学校或平时学习时发现并喜欢上的
- E. 网络等大众媒体影响              F. 其他
7. 你每月在兴趣爱好上的花费约占生活费的百分比是？（ ）（单选）
- A. 10%以下                              B. 10%至30%
- C. 30%至50%                            D. 50%以上
8. 你是否坚持你的兴趣爱好？（ ）（单选）
- A. 一直坚持                              B. 坚持一段时间
- C. 基本没有坚持
9. 你认为你或其他人没有坚持兴趣爱好的原因是？（ ）（单选）
- A. 时间不足                              B. 经济能力不足
- C. 学校基础设施不完善              D. 其他
10. 目前学校组织的活动是否满足你的兴趣爱好需求？（ ）（单选）
- A. 完全满足                              B. 部分满足
- C. 不满足
11. 你目前所学专业是否与你的兴趣爱好相关？（ ）（单选）
- A. 直接相关                              B. 间接相关
- C. 基本无交点



# 调查问卷

12. 未来你择业时是否会考虑自身兴趣爱好? ( ) (单选)
- A. 完全考虑                      B. 完全不考虑
- C. 部分考虑
13. 如果你的兴趣爱好与学习发生冲突, 你会? ( ) (单选)
- A. 把学习摆第一位
- B. 允许自己偶尔性的将兴趣爱好摆第一
- C. 只管兴趣爱好, 不考虑学习
14. 您上网的主要目的是? ( ) (单选)
- A. 互联网的基础应用 (使用搜索引擎、电子邮件、及时通信)
- B. 浏览新闻、博客/个人空间; 更新博客/个人空间
- C. 数字娱乐 (网游、网络视频、网络音乐)
- D. 电子商务 (网上购物, 网上支付)
- E. 网络社区 (论坛/BBS访问和发帖)
- F. 其他 (网络教育, 网络银行, 网络炒股/基金, 网络求职等)
15. 如果通过网络可以参与与自己爱好相关的校内外活动、赛事, 你会? ( ) (单选)
- A 只是在网上了解关注
- B 想参与但经济条件和时间不允许
- C 以前没有这方面的机会和平台
- D 很想有机会直接参与其活动赛事, 进行校内外联合交流进步
16. 你平均每天上网的时间大约是 ( ) 小时 (请填写具体整数)



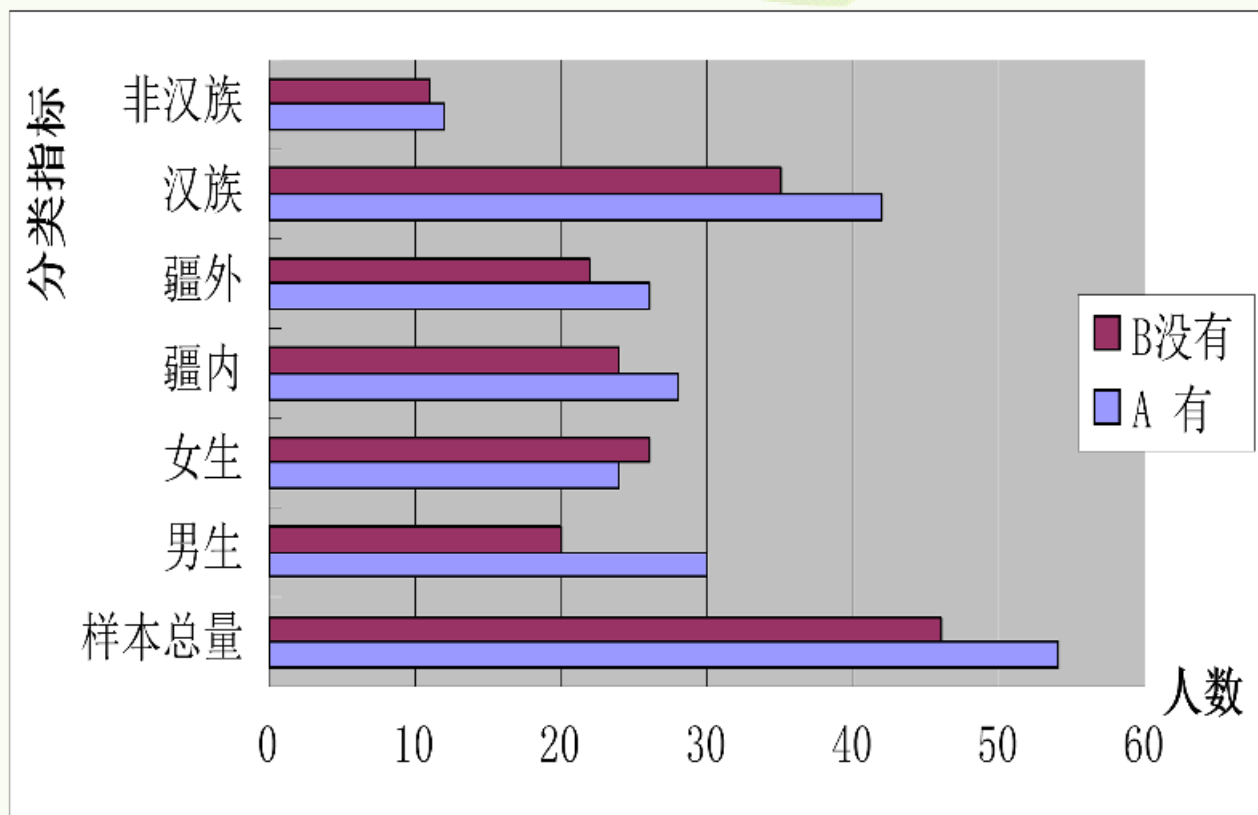
# 基本情况

**样本总量：100人**（包括经管院  
2012届研究生及数学学院等院  
部分研究生）

**其中：**男生**50人**，女生**50人**  
汉族**77人**，非汉族**23人**  
疆内**52人**，疆外**48人**  
留学生**0人**



# 1. 研究生生活中你培养了自己的兴趣爱好了吗？



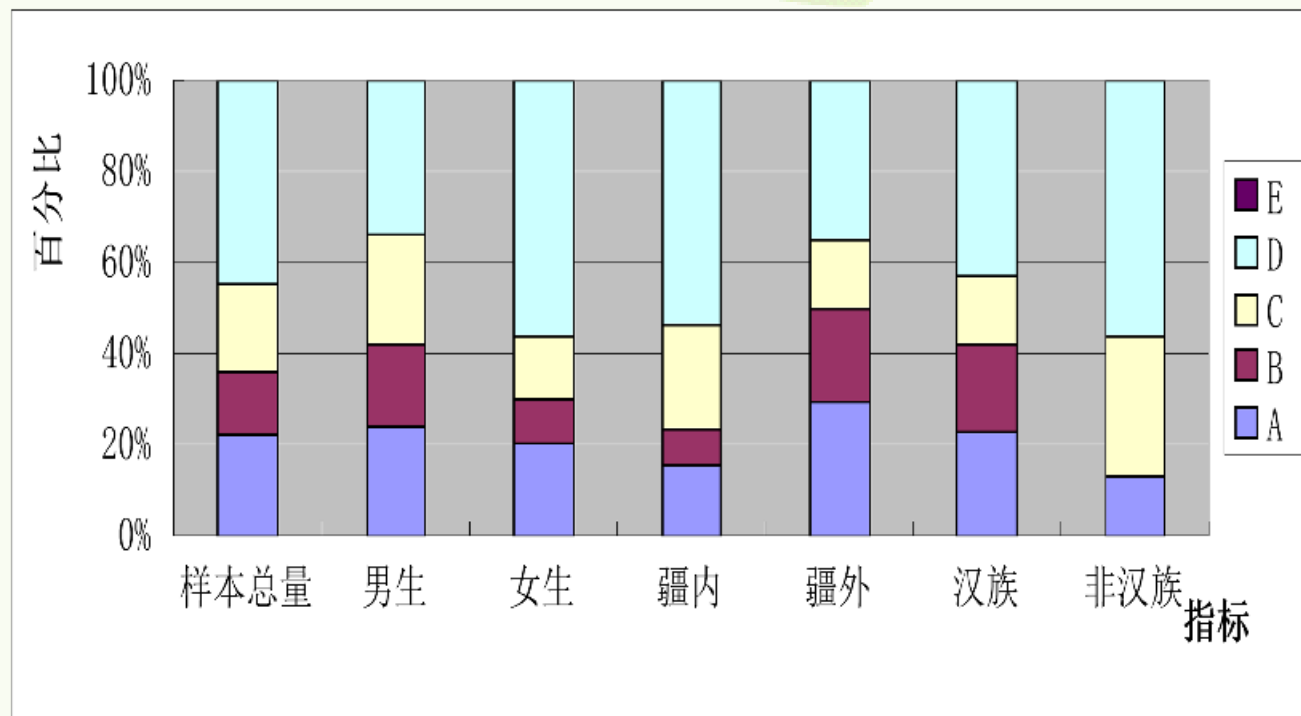


# 图表分析

1. **样本总量（100人）分析：**一半以上（54%）的人在研究生生活中培养了自己新的兴趣爱好。
2. **男女生对比（各50人）分析：**男生60%（30/50）的人，女生48%的人在研究生培养了自己的兴趣，说明较多男生研究生阶段又培养了新的兴趣爱好，而大多女生则是坚持原有兴趣爱好或还未培养自己的兴趣爱好。
3. **疆内（52人）疆外（48人）对比分析：**疆内外情况类似，研究生培养和未培养自己兴趣爱好的人比例差不多。
4. **汉族（77人）非汉族（23人）对比分析：**汉族非汉族情况也类似，研究生培养和未培养自己兴趣爱好的人比例差不多。



## 2. 你认为培养兴趣爱好对自身最大的帮助是什么？



A 陶冶情操，升华自我  
D 放松身心，缓解压力

B 也许能成为谋生技能  
C 改善人际关系  
E 没什么好处，纯粹浪费时间

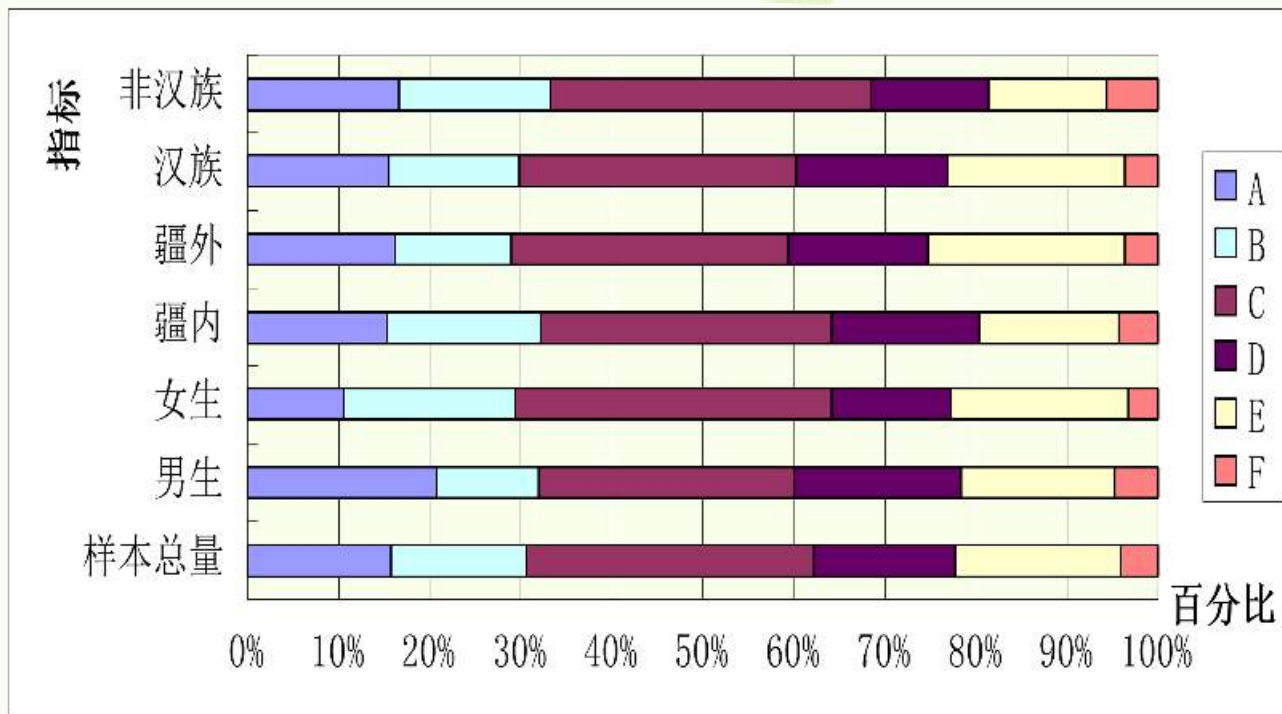


# 图表分析

1. **样本总量（100人）分析：**多数人（45%）培养兴趣爱好是为了放松身心，缓解压力，可见研究生的我们压力大。
2. **男女生对比（各50人）分析：**相比男生（34%），更多女生（56%）培养兴趣爱好是为了缓解压力，可见女生压力大于男生，与世俗观点似乎相反。
3. **疆内（52人）疆外（48人）对比分析：**相比疆外学生（35%），更多疆内学生（54%）培养兴趣爱好是为了缓解压力，可见疆内学生压力大于疆外学生。
4. **汉族（77人）非汉族（23人）对比分析：**相比汉族学生（44%），更多非汉族学生（57%）培养兴趣爱好是为了缓解压力，可见非汉族学生压力大于汉族学生。



### 3. 以下哪些是你的兴趣爱好？



A 体育活动    B 音乐（含乐器）舞蹈    C 上网（学习、看新闻）  
D 阅读、书法    E 旅游    F 其它



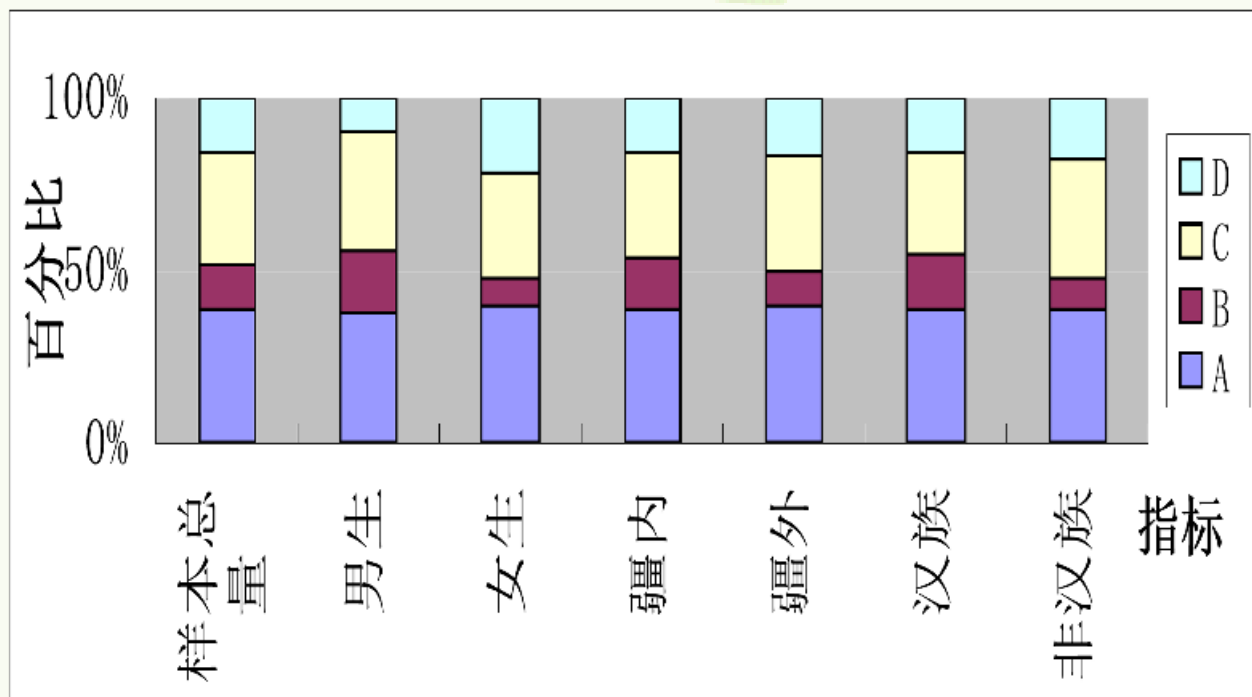
# 图表分析

1. 我校研究生兴趣爱好广泛，种类多样。
2. 无论从总量还是从男女生、疆内外、汉族非汉族角度分析，上网成为我们的兴趣爱好的几率最大，可见网络在学生中的影响不小。
3. 可以发现女生比男生爱唱歌，旅游，上网；男生比女生爱运动，阅读。
4. 疆内学生、非汉族学生比疆外学生、汉族学生爱唱歌跳舞，可能和民族有关；疆外学生、汉族学生比疆内学生、非汉族学生爱旅游，可能和收入水平有关。





## 4. 你每周在兴趣爱好上花费的时间是？



A 一天以上    B 一天    C 半天至一天    D 少于半天

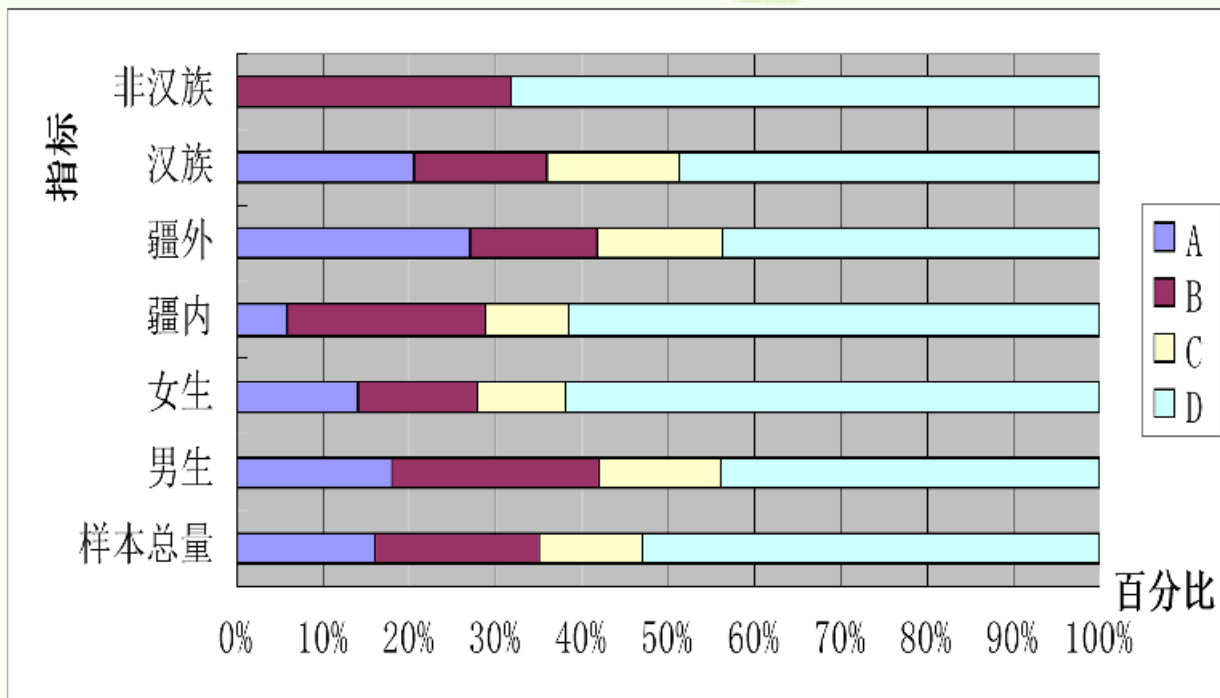


## 图表分析

1. 大多数人一周平均花费在兴趣爱好上的时间在一天以上或者半天至一天。
2. 男生、疆内学生、汉族学生每周花在兴趣爱好上的时间大于女生、疆外学生、非汉族学生。



## 5. 你选择兴趣爱好时的最重要的因素是什么？



A 是否需要花费开支

C 是否需要花费精力

B 是否需要花费时间

D 无所谓喜欢就行

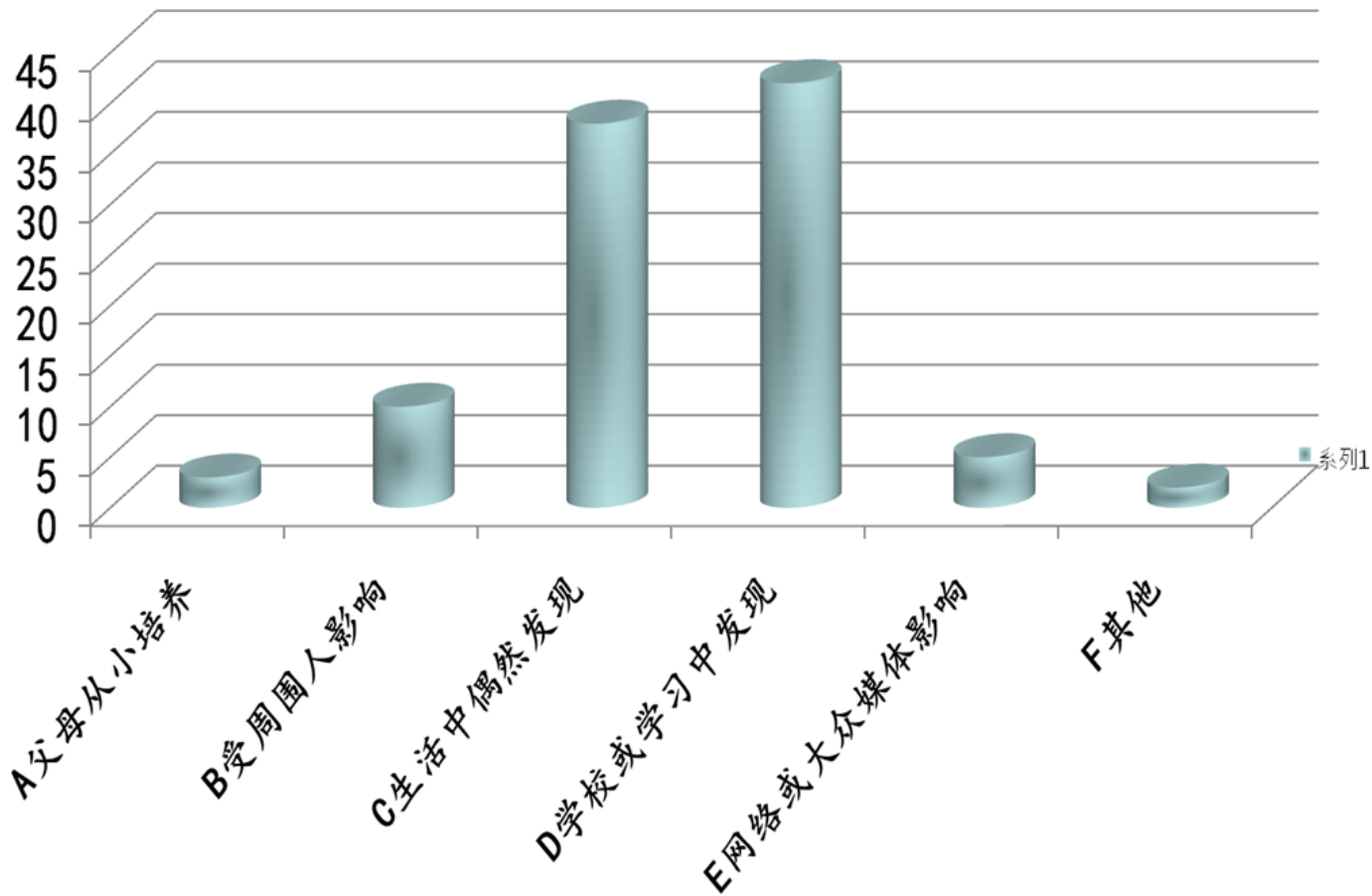


# 图表分析

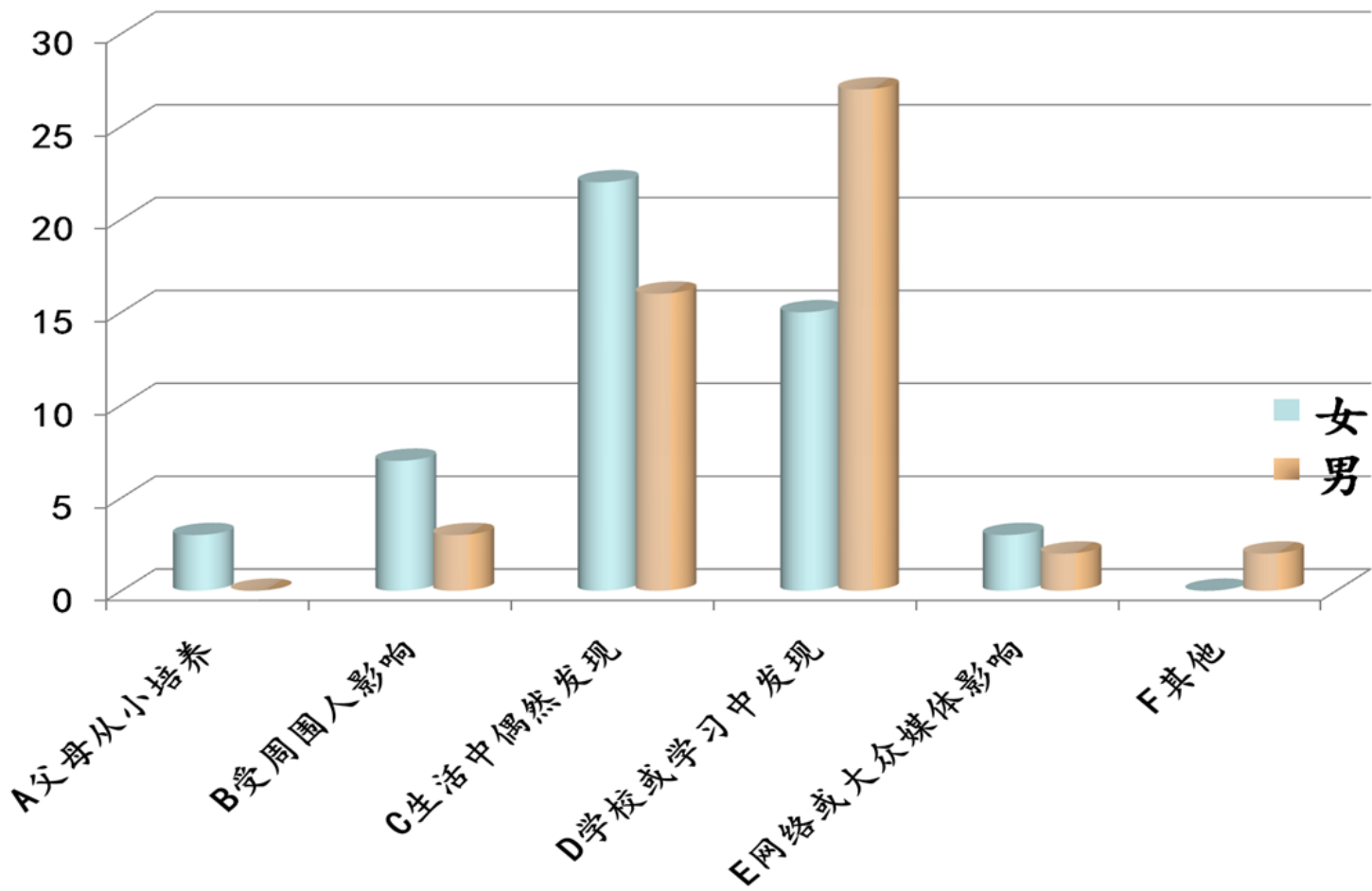
1. 大多数人选择兴趣爱好时考虑的最重要因素是无所谓喜欢就行，说明活的相对随性，相对重视自己的兴趣爱好。
2. 女生相对于男生，选择兴趣爱好时更注重自己的喜好，说明女生相对感性，男生相对理性。
3. 疆内学生、非汉族学生比疆外学生、汉族学生选择兴趣爱好时更注重自己的喜好，可能与生长环境相关。
4. 非汉族学生选择兴趣爱好时相对在乎是否需要花费时间，可能与学习压力相关。



## 6. 你的兴趣爱好主要是通过何种途径养成的？

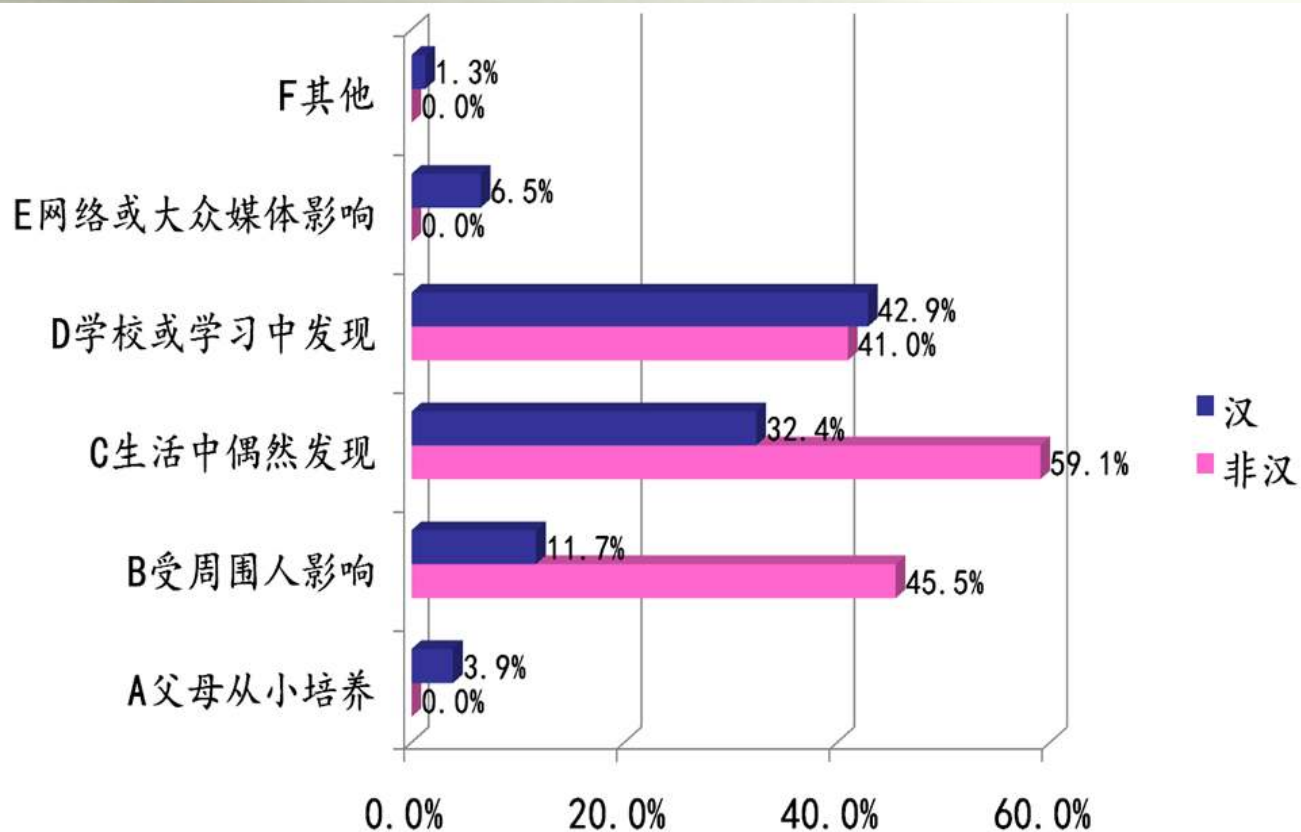






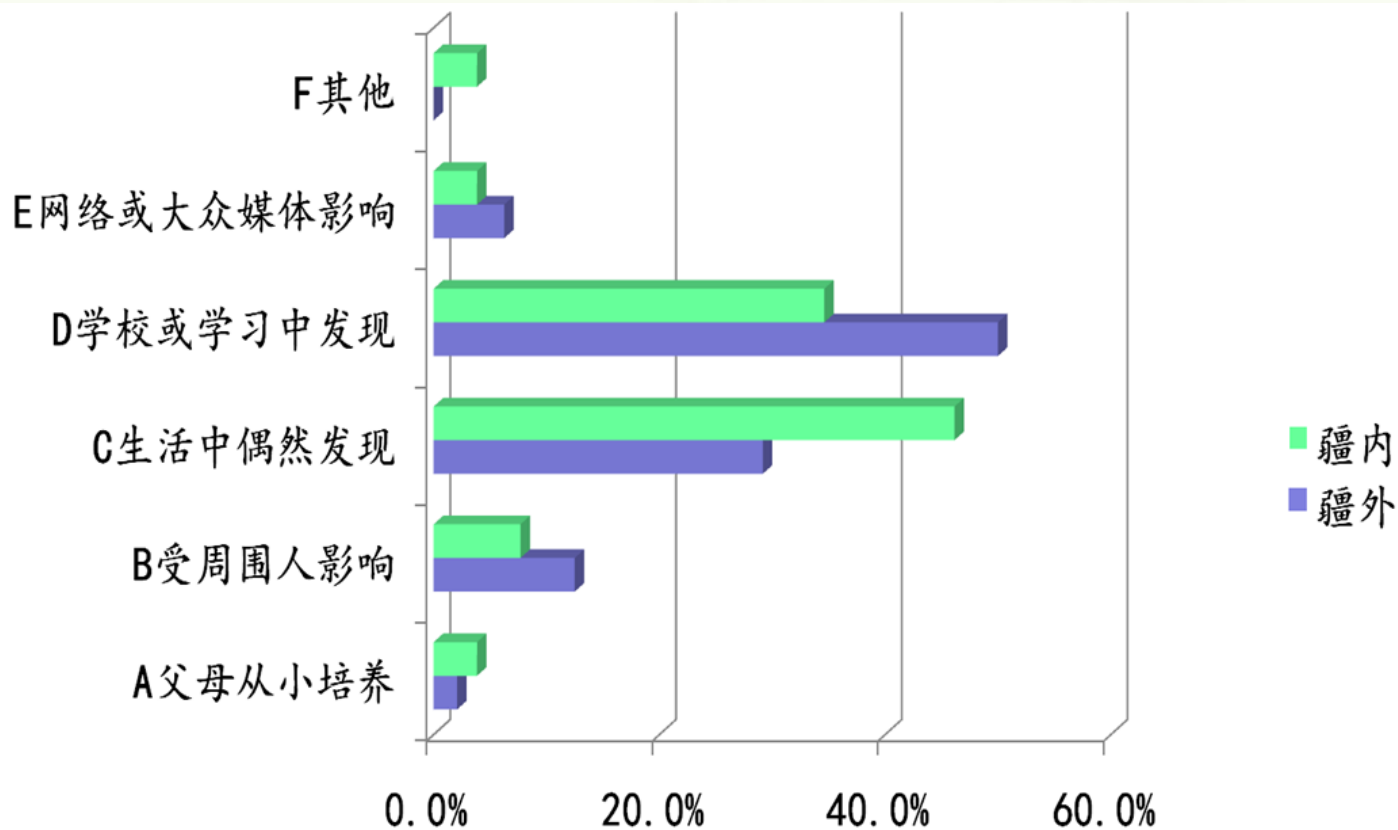
从性别上看，男生和女生都有类似于正态分布的形态。但女生选择在学校和学习中的人数最多，男生选择在生活中发现的人数最多。原因可能是养成兴趣爱好的阶段女生似乎比男生更爱学习。





从民族上看，汉族学生选择在学习生活中养成兴趣爱好的比例最多，非汉的学生选择在生活中发现的的比例最大，说明汉族学生很刻苦。

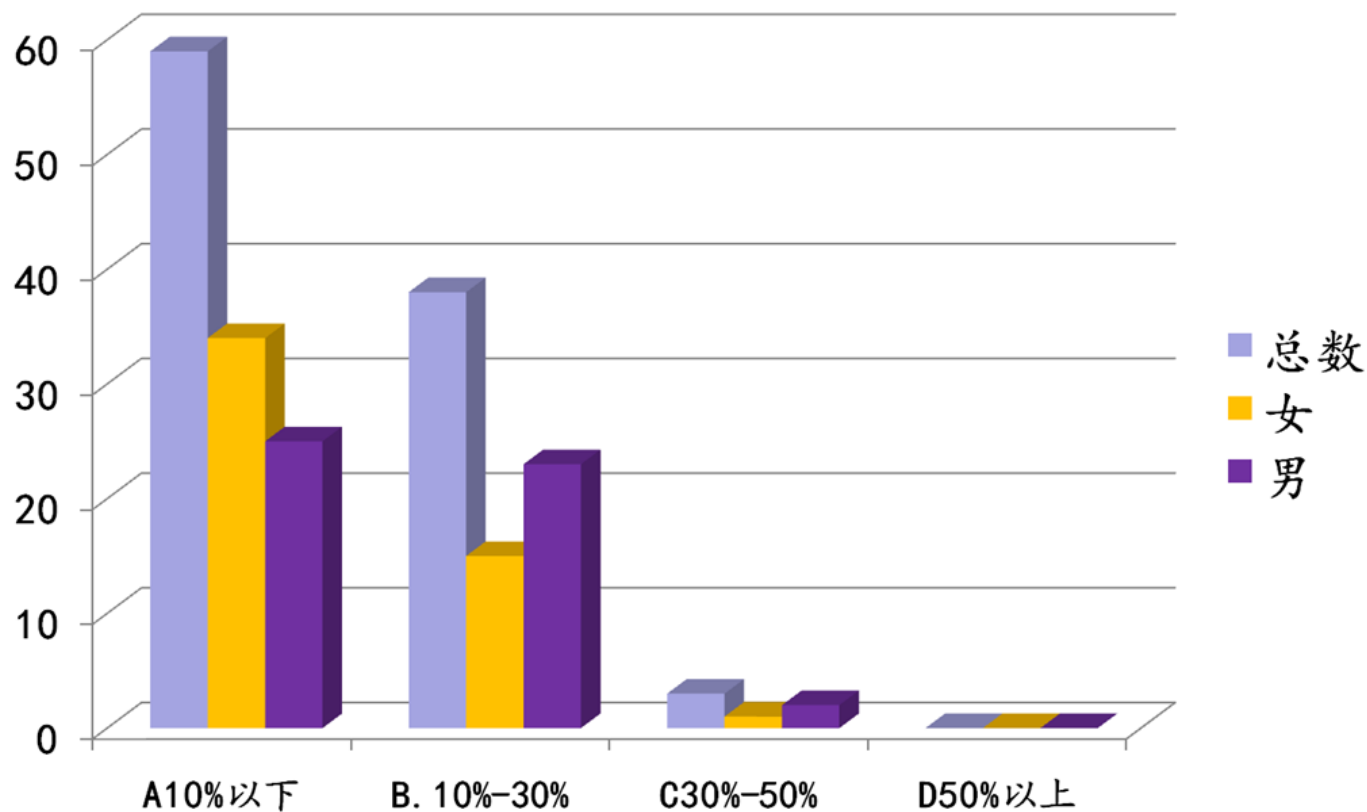




从地区上看，疆外的学生选择在学习中发现的人最多，疆外选择在生活发现的人最多。可能由于疆外的学生学习压力更大，在学习上的时间较多。



## 7. 你每月在兴趣爱好上的花费约占生活费的百分比是多少？





从总数和男女上看，基本都呈下降的趋势。所有的人都选择的是50%以下，说明我们算是理智消费。女生选择在10%以下的人比男生多，选择在10%-30%的女生也比男生少，说明男生更舍得为自己的兴趣爱好买单。



以上内容仅为本文档的试下载部分，为可阅读页数的一半内容。如要下载或阅读全文，请访问：<https://d.book118.com/086111105240010134>