

# 《央视网国标频道》 PPT课 件

创作者：  
时间：2024年X月

# 目录

- 第1章 《央视网国标频道》PPT课件
- 第2章 PPT内容策划
- 第3章 PPT呈现技巧
- 第4章 PPT创意应用
- 第5章 PPT实践案例
- 第6章 总结与展望

• 01

# 第1章 《央视网国标频道》 PPT课件

## 01 目的和意义

展示《央视网国标频道》PPT课件的重要性

## 02 内容和结构

叙述本课件的内容和结构

## 03 主要章节和要点

引出本课件的主要章节和要点

# 课件结构

## 整体结构图

展示《央视网国标频道》PPT课件的  
整体结构图

## 主题和重点内 容

确定本课件的主要  
主题和重点内容

## 关联和逻辑顺 序

解释各个部分之间  
的关联和逻辑顺序

## 01 基本原则

解释PPT设计的基本原则

## 02 颜色、字体和布局

解释如何选择合适的颜色、字体和布局

## 03 文字和图片搭配

强调文字和图片搭配的重要性

# PPT制作流程

## 具体步骤


收集内容  
整理内容  
编辑内容

## 制作软件推荐

Microsoft PowerPoint  
Google Slides  
Keynote

## 特点

易用性强  
丰富的模板  
支持多种文件格式



• 02

## 第2章 PPT内容策划




# 目标受众分析

分析《央视网国标频道》PPT的目标受众群体

探讨受众的特点、需求和喜好

指导如何根据受众特点定制PPT内容



01

## 解释如何选择高质量的图片、图表和动画

图片选择

02

## 提供视觉内容设计的实用技巧和方 法

设计技巧

03

# 文字内容撰写

教授如何编写  
简明扼要、易  
懂易记的文字

文字编写

提供文字排版、  
字号等方面的  
注意事项

排版注意

## 互动体验设计

探讨如何设计PPT中的互动环节与体验，提供利用幻灯片链接、按钮等互动方式，引导学员设计出富有趣味性和参与感的PPT展示。

# 互动体验设计

提供利用幻灯片链接、按钮等互动方式

互动方式

引导学员设计出富有趣味性和参与感的PPT展示

设计指导

# 互动体验设计

在PPT中，设计互动环节可以增加与观众的互动，使演示更生动。通过幻灯片链接、按钮等互动方式，可以提升观众的参与感，从而提高演示效果。

• 03

## 第3章 PPT呈现技巧

# 言语表达技巧

言语表达在PPT呈现中起着至关重要的作用，简洁明了的语言可以更好地传达观点和内容。PPT呈现者需要掌握口语表达技巧，通过训练提高自己的语言表达能力。



# 言语表达技巧

## 简洁明了

用简练的语言表达  
观点

## 观点传达

通过语言清晰传达  
观点

## 口语技巧

训练口才，提高表  
达能力

# 演讲技巧

## 仪表仪态

保持得体的仪表仪态

## 声音语调


掌握合适的声音语调

## 引导注意力

引导观众注意力到重点内容

## 演讲流畅

保持演讲内容流畅连贯



## 互动控场技巧

在PPT互动环节中的控场技巧至关重要。有效引导讨论、回答问题是提升PPT呈现效果的关键。互动环节可以增强观众参与感，提升演讲互动性。

## 01 分析状况

及时分析紧急情况

## 02 应对措施

制定应对紧急情况的措施

## 03 解决方案

提供解决问题的方案

以上内容仅为本文档的试下载部分，为可阅读页数的一半内容。如要下载或阅读全文，请访问：  
<https://d.book118.com/088107112060006051>