



小学四年级第四课时课件ppt 课件



目录



- 复习导入
- 新课教学
- 课堂互动
- 课堂练习
- 课堂小结
- 布置作业



01

复习导入



复习上节课内容



总结上节课所学知识点。




回顾上节课的例题和解题思路。



针对上节课的重点和难点进行有针对性的复习。





引导学生进入本节课主题

01

通过提问或展示图片等方式
引导学生思考与本节课相关的主题。

02

引出本节课的学习目标和内
容。

03


激发学生的学习兴趣和好奇
心。



02

新课教学





知识点一：介绍本节课要学的知识点



分数和小数的互化



02

----->

内容介绍

01


----->

知识点名称




让学生了解分数和小数的关系，
掌握分数和小数的互化方法。






知识点二：讲解该知识点相关的概念和例题




01

概念讲解




介绍分数和小数的概念，以及它们之间的关系。




02

例题解析



通过一个具体的例题，演示如何将分数转化为小数，以及如何将小数转化为分数。



知识点三

01

02

03

练习题一

将一些分数转化为小数，例如： $1/2$ 、 $2/3$ 、 $3/4$ 等。

练习题二

将一些小数转化为分数，例如： 0.5 、 0.75 、 0.25 等。

解析与答案


对于每道练习题，给出答案的同时进行解析，让学生了解自己的掌握情况，并针对不足之处进行补充讲解。



03

课堂互动





提问学生回答问题




老师根据课程内容提出问题，鼓励学生们积极回答。

对于回答正确的学生，老师给予表扬和鼓励，对于回答错误或不够准确的学生，老师给予指导建议，帮助他们改进。



通过提问可以检验学生对课堂知识的掌握情况，激发他们的思考能力和语言表达能力。



分组讨论相关问题


根据课程内容，老师安排学生们进行分组讨论，针对某个问题展开探讨。



学生们在小组内自由发表观点，互相交流看法，共同寻找答案。

分组讨论可以培养学生的合作意识，提高他们的沟通交流能力。





学生展示自己的答案并互相点评



经过分组讨论后，老师安排学生们展示自己的答案，并鼓励他们互相点评。



学生们可以分享自己小组的讨论结果，其他小组的学生可以提出自己的看法和建议。



通过互相点评可以让学生们认识到自己的不足之处，学习他人的优点和经验，促进彼此的成长和进步。

以上内容仅为本文档的试下载部分，为可阅读页数的一半内容。如要下载或阅读全文，请访问：
<https://d.book118.com/095210231103012011>