



济源职业技术学院



计算思维与信息素养

济源职业技术学院

主讲：申玉霞



PART 03

放映古典诗词赏析演示文稿

- 设置放映方式
- 自定义放映和排练计时
- 放映演示文稿
- 打包演示文稿
- 将幻灯片另存为其他格式
- 打印演示文稿



本节重点

- 设置放映方式
- 自定义放映和排练计时
- 放映演示文稿



本节难点

- 自定义放映和排练计时



设置放映方式

制作演示文稿的目的就是把演示文稿演示给观众观看，因此设置演示文稿的放映方式也是很关键的步骤。默认情况下，幻灯片的放映方式为普通手动放映。根据实际需要，可以对演示文稿设置不同的放映方式，如可以由演讲者控制放映，也可以由观众自行浏览，也可以让演示文稿自动放映。对于每一种放映方式，用户可以控制是否循环播放，指定播放哪些幻灯片，以及确定幻灯片的换片方式等。具体操作步骤如下。



设置放映方式

① 选中“幻灯片放映”选项卡，在“设置”选项组中单击“设置幻灯片放映”按钮，如图5-42所示。打开“设置放映方式”对话框，如图5-43所示。



图5-42 “幻灯片放映”选项卡

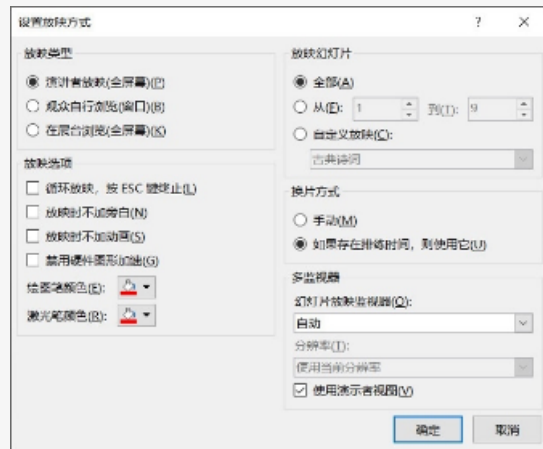


图5-43 “设置放映方式”对话框



设置放映方式

② 在“设置放映方式”对话框中，在“放映选项”选项组中设置是否循环播放幻灯片，是否不播放动画效果等。

③ 在“放映幻灯片”选项组可以选择放映演示文稿中的哪些幻灯片。用户可以根据需要选择放映全部幻灯片、只放映其中的一部分幻灯片，或者只放映自定义放映中的幻灯片。

④ 在“换片方式”选项组选择切换幻灯片的方式。换片方式有两种：“手动”和“如果存在排练时间，则使用它”。如果设置间隔一定时间自动切换幻灯片，应该选择第二种方式，该方式同时也适用于单击切换幻灯片。

⑤ 单击“确定”按钮，完成放映方式的设置。



设置放映方式

说明：PowerPoint 2016提供了3种演示文稿的放映类型：演讲者放映、观众自行浏览和在展台浏览。用户可以根据需要，选择演示文稿的放映类型。

① 演讲者放映。这是最常用的放映类型，放映时可以全屏显示，演讲者对演示文稿的播放具有完全的控制权，并可以采用自动或人工方式进行放映，鼠标指针在屏幕上出现，放映过程中允许激活控制菜单，能进行画线、调整播放顺序等操作。



设置放映方式

② 观众自行浏览。放映时在标准窗口中显示幻灯片，显示菜单栏和Web工具栏，方便用户对幻灯片进行切换、编辑、复制和打印操作。在此方式中不能单击进行放映，只能自动放映或使用滚动条放映，同时也可以打开其他程序。

③ 在展台浏览。这种放映类型不需要专人来控制幻灯片的播放便可以自动运行演示文稿，适合在展览会或其他地点等场所全屏放映演示文稿。在放映过程中，除了保留鼠标指针用于选择屏幕对象进行放映外，其他功能将全部失效，要终止放映只能按“Esc”键。



自定义放映和排练计时

在放映幻灯片前，用户可以创建自定义放映、隐藏不需要展示的幻灯片等。下面将演示文稿中的指定幻灯片组成一个新的放映集，具体操作步骤如下。

① 选择“幻灯片放映”选项卡，在“开始放映幻灯片”选项组中单击“自定义幻灯片放映”按钮，在下拉列表中选择“自定义放映”，打开“自定义放映”对话框，如图5-44所示。

② 单击“新建”按钮，打开“定义自定义放映”对话框。在“幻灯片放映名称”文本框中输入名称“古典诗词”。按住“Ctrl”键，在“在演示文稿中的幻灯片”列表框中依次单击加入自定义放映的幻灯片，如“幻灯片1”“元日”等，单击“添加”按钮，将所选的幻灯片添加到右侧的“在自定义放映中的幻灯片”列表框中，如图5-45所示。



自定义放映和排练计时

③ 单击“确定”按钮，返回“自定义放映”对话框，此时在该对话框的“自定义放映”列表框中将显示创建的自定义放映名称，单击“关闭”按钮，完成自定义放映的创建。单击“放映”按钮，即可放映幻灯片。

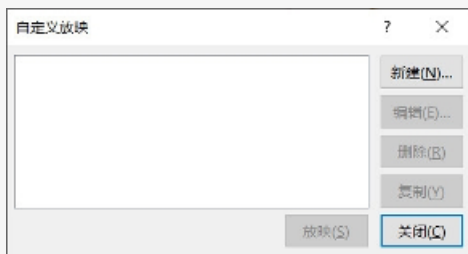


图5-44 “自定义放映”对话框

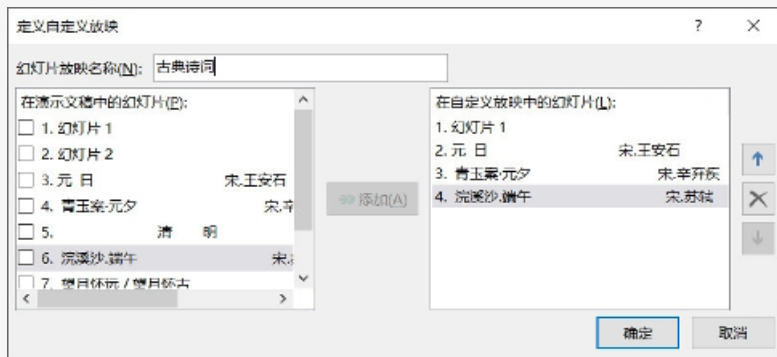


图5-45 “定义自定义放映”对话框



自定义放映和排练计时

③ 单击“确定”按钮，返回“自定义放映”对话框，此时在该对话框的“自定义放映”列表框中将显示创建的自定义放映名称，单击“关闭”按钮，完成自定义放映的创建。单击“放映”按钮，即可放映幻灯片。



放映演示文稿

用户可利用以下几种方法来进行幻灯片放映，具体操作步骤如下。

① 选择“幻灯片放映”选项卡，在“开始放映幻灯片”选项组中单击“从头开始”按钮，或者按“F5”键，从第一张幻灯片开始放映。在“开始放映幻灯片”选项组中单击“从当前幻灯片开始”按钮，或者按“Shift+F5”组合键，可从当前幻灯片开始放映。

② 在放映过程中，可根据制作演示文稿时的设置来切换幻灯片或显示幻灯片内容，例如，通过单击相应按钮切换幻灯片和显示动画，通过单击超链接跳转到指定的幻灯片。



以上内容仅为本文档的试下载部分，为可阅读页数的一半内容。如要下载或阅读全文，请访问：<https://d.book118.com/096154013241010210>