



2022-2028 全球与中国阿基瑞林市场 现状及未来发展趋势

报告摘要

本报告研究全球与中国市场阿基瑞林的产能、产量、销量、销售额、价格及未来趋势。重点分析全球与中国市场的主要厂商产品特点、产品规格、价格、销量、销售收入及全球和中国市场主要生产商的市场份额。历史数据为 2017 至 2021 年，预测数据为 2022 至 2028 年。

主要厂商包括：

- Lipotec, SA
- 深圳市豪地华拓生物科技
- 南京斯拜科生物科技
- 苏州天吉生物制药
- 浙江湃肽生物
- 广州同隽医药科技
- 汉肽生物
- 上海苏豪逸明制药
- 南京肽业生物科技
- 杭州固拓生物科技

按照不同产品类型，包括如下几个类别：

- 99%纯度
- 98%纯度

按照不同应用，主要包括如下几个方面：

- 皮肤护理产品
- 眼部护理产品
- 其他

重点关注如下几个地区

- 欧洲
- 中国

本文正文共 10 章，各章节主要内容如下：

- 第 1 章：报告统计范围、产品细分及主要的下游市场，行业背景、发展历史、现状及趋势等
- 第 2 章：全球总体规模（产能、产量、销量、需求量、销售收入等数据，2017-2028 年）
- 第 3 章：全球范围内阿基瑞林主要厂商竞争分析，主要包括阿基瑞林产能、销量、收入、市场份额、价格、产地及行业集中度分析
- 第 4 章：全球阿基瑞林主要地区分析，包括销量、销售收入等
- 第 5 章：全球阿基瑞林主要厂商基本情况介绍，包括公司简介、阿基瑞林产品型号、销量、收入、价格及最新动态等
- 第 6 章：全球不同产品类型阿基瑞林销量、收入、价格及份额等
- 第 7 章：全球不同应用阿基瑞林销量、收入、价格及份额等
- 第 8 章：产业链、上下游分析、销售渠道分析等
- 第 9 章：行业动态、增长驱动因素、发展机遇、有利因素、不利及阻碍因素、行业政策等

QYResearch

■ 第 10 章：报告结论

QYResearch

QYResearch

正文目录

1 阿基瑞林市场概述	1
1.1 产品定义及统计范围	1
1.2 按照不同产品类型，阿基瑞林主要可以分为如下几个类别	1
1.2.1 全球不同产品类型阿基瑞林销售额增长趋势 2017 VS 2022 VS 2028	1
1.2.2 99%纯度	2
1.2.3 98%纯度	2
1.3 从不同应用，阿基瑞林主要包括如下几个方面	3
1.3.1 全球不同应用阿基瑞林销售额增长趋势 2017 VS 2022 VS 2028	3
1.3.2 皮肤护理产品	3
1.3.3 眼部护理产品	3
1.3.4 其他	4
1.4 阿基瑞林行业背景、发展历史、现状及趋势	4
1.4.1 阿基瑞林行业目前现状分析	4
1.4.2 阿基瑞林发展趋势	4
2 全球阿基瑞林总体规模分析	5
2.1 全球阿基瑞林供需现状及预测（2017-2028）	5
2.1.1 全球阿基瑞林产能、产量、产能利用率及发展趋势（2017-2028）	5
2.1.2 全球阿基瑞林产量、需求量及发展趋势（2017-2028）	5
2.1.3 全球主要地区阿基瑞林产量及发展趋势（2017-2028）	6
2.2 中国阿基瑞林供需现状及预测（2017-2028）	7
2.2.1 中国阿基瑞林产能、产量、产能利用率及发展趋势（2017-2028）	7
2.2.2 中国阿基瑞林产量、市场需求量及发展趋势（2017-2028）	8
2.3 全球阿基瑞林销量及销售额	8
2.3.1 全球市场阿基瑞林销售额（2017-2028）	8
2.3.2 全球市场阿基瑞林销量（2017-2028）	9
2.3.3 全球市场阿基瑞林价格趋势（2017-2028）	10
3 全球与中国主要厂商市场份额分析	11
3.1 全球市场主要厂商阿基瑞林产能市场份额	11
3.2 全球市场主要厂商阿基瑞林销量（2017-2022）	11

3.2.1 全球市场主要厂商阿基瑞林销量（2017-2022）

11

QYResearch

QYResearch

3.2.2 全球市场主要厂商阿基瑞林销售收入（2017-2022）	12
3.2.3 全球市场主要厂商阿基瑞林销售价格（2017-2022）	13
3.2.4 2021 年全球主要生产商阿基瑞林收入排名	13
3.3 中国市场主要厂商阿基瑞林销量（2017-2022）	14
3.3.1 中国市场主要厂商阿基瑞林销量（2017-2022）	14
3.3.2 中国市场主要厂商阿基瑞林销售收入（2017-2022）	15
3.3.3 2021 年中国主要生产商阿基瑞林收入排名	16
3.3.4 中国市场主要厂商阿基瑞林销售价格（2017-2022）	16
3.4 全球主要厂商阿基瑞林产地分布及商业化日期	16
3.5 全球主要厂商阿基瑞林产品类型列表	17
3.6 阿基瑞林行业集中度、竞争程度分析	18
3.6.1 阿基瑞林行业集中度分析：2021 全球 Top 5 生产商市场份额	18
3.6.2 全球阿基瑞林第一梯队、第二梯队和第三梯队生产商（品牌）及市场份额	18
3.7 新增投资及市场并购活动	19
4 全球阿基瑞林主要地区分析	20
4.1 全球主要地区阿基瑞林市场规模分析：2017 VS 2022 VS 2028	20
4.1.1 全球主要地区阿基瑞林销售收入及市场份额（2017-2022 年）	20
4.1.2 全球主要地区阿基瑞林销售收入预测（2022-2028 年）	21
4.2 全球主要地区阿基瑞林销量分析：2017 VS 2022 VS 2028	22
4.2.1 全球主要地区阿基瑞林销量及市场份额（2017-2022 年）	22
4.2.2 全球主要地区阿基瑞林销量及市场份额预测（2023-2028）	23
4.3 北美市场阿基瑞林销量、收入及增长率（2017-2028）	24
4.4 欧洲市场阿基瑞林销量、收入及增长率（2017-2028）	24
4.5 中国市场阿基瑞林销量、收入及增长率（2017-2028）	25
4.6 日本市场阿基瑞林销量、收入及增长率（2017-2028）	25
4.7 东南亚市场阿基瑞林销量、收入及增长率（2017-2028）	25
4.8 印度市场阿基瑞林销量、收入及增长率（2017-2028）	26
5 全球阿基瑞林主要生产商分析	27
5.1 Lipotec, SA	27
5.1.1 Lipotec, SA 基本信息、阿基瑞林生产基地、销售区域、竞争对手及市场地位	27
5.1.2 Lipotec, SA 阿基瑞林产品规格、参数及市场应用	27

QYResearch

5.1.3 Lipotec, SA 阿基瑞林销量、收入、价格及毛利率（2017-2022）	27
5.1.4 Lipotec, SA 公司简介及主要业务	28
5.1.5 Lipotec, SA 企业最新动态	28
5.2 深圳市豪地华拓生物科技	28
5.2.1 深圳市豪地华拓生物科技基本信息、阿基瑞林生产基地、销售区域、竞争对手及市场地位	28
5.2.2 深圳市豪地华拓生物科技阿基瑞林产品规格、参数及市场应用	29
5.2.3 深圳市豪地华拓生物科技阿基瑞林销量、收入、价格及毛利率（2017-2022）	29
5.2.4 深圳市豪地华拓生物科技公司简介及主要业务	29
5.2.5 深圳市豪地华拓生物科技企业最新动态	29
5.3 南京斯拜科生物科技	错误! 未定义书签。
5.3.1 南京斯拜科生物科技基本信息、阿基瑞林生产基地、销售区域、竞争对手及市场地位	30
5.3.2 南京斯拜科生物科技阿基瑞林产品规格、参数及市场应用	30
5.3.3 南京斯拜科生物科技阿基瑞林销量、收入、价格及毛利率（2017-2022）	30
5.3.4 南京斯拜科生物科技公司简介及主要业务	31
5.3.5 南京斯拜科生物科技企业最新动态	31
5.4 苏州天吉生物制药	31
5.4.1 苏州天吉生物制药基本信息、阿基瑞林生产基地、销售区域、竞争对手及市场地位	31
5.4.2 苏州天吉生物制药阿基瑞林产品规格、参数及市场应用	32
5.4.3 苏州天吉生物制药阿基瑞林销量、收入、价格及毛利率（2017-2022）	32
5.4.4 苏州天吉生物制药公司简介及主要业务	32
5.4.5 苏州天吉生物制药企业最新动态	32
5.5 浙江湃肽生物	33
5.5.1 浙江湃肽生物基本信息、阿基瑞林生产基地、销售区域、竞争对手及市场地位	33
5.5.2 浙江湃肽生物阿基瑞林产品规格、参数及市场应用	33
5.5.3 浙江湃肽生物阿基瑞林销量、收入、价格及毛利率（2017-2022）	33
5.5.4 浙江湃肽生物公司简介及主要业务	33
5.5.5 浙江湃肽生物企业最新动态	34
5.6 广州同隽医药科技	34
5.6.1 广州同隽医药科技基本信息、阿基瑞林生产基地、销售区域、竞争对手及市场地位	34
5.6.2 广州同隽医药科技阿基瑞林产品规格、参数及市场应用	34
5.6.3 广州同隽医药科技阿基瑞林销量、收入、价格及毛利率（2017-2022）	35
5.6.4 广州同隽医药科技公司简介及主要业务	35
5.6.5 广州同隽医药科技企业最新动态	35

QYResearch

5.7 汉肽生物	35
5.7.1 汉肽生物基本信息、阿基瑞林生产基地、销售区域、竞争对手及市场地位	35
5.7.2 汉肽生物阿基瑞林产品规格、参数及市场应用	36
5.7.3 汉肽生物阿基瑞林销量、收入、价格及毛利率（2017-2022）	36
5.7.4 汉肽生物公司简介及主要业务	36
5.7.5 汉肽生物企业最新动态	37
5.8 上海苏豪逸明制药	37
5.8.1 上海苏豪逸明制药基本信息、阿基瑞林生产基地、销售区域、竞争对手及市场地位	37
5.8.2 上海苏豪逸明制药阿基瑞林产品规格、参数及市场应用	37
5.8.3 上海苏豪逸明制药阿基瑞林销量、收入、价格及毛利率（2017-2022）	38
5.8.4 上海苏豪逸明制药公司简介及主要业务	38
5.8.5 上海苏豪逸明制药企业最新动态	38
5.9 南京肽业生物科技	错误! 未定义书签。
5.9.1 南京肽业生物科技基本信息、阿基瑞林生产基地、销售区域、竞争对手及市场地位	38
5.9.2 南京肽业生物科技阿基瑞林产品规格、参数及市场应用	39
5.9.3 南京肽业生物科技阿基瑞林销量、收入、价格及毛利率（2017-2022）	39
5.9.4 南京肽业生物科技公司简介及主要业务	39
5.9.5 南京肽业生物科技企业最新动态	40
5.10 杭州固拓生物科技	40
5.10.1 杭州固拓生物科技基本信息、阿基瑞林生产基地、销售区域、竞争对手及市场地位	40
5.10.2 杭州固拓生物科技阿基瑞林产品规格、参数及市场应用	40
5.10.3 杭州固拓生物科技阿基瑞林销量、收入、价格及毛利率（2017-2022）	41
5.10.4 杭州固拓生物科技公司简介及主要业务	41
5.10.5 杭州固拓生物科技企业最新动态	41
6 不同产品类型阿基瑞林分析	42
6.1 全球不同产品类型阿基瑞林销量（2017-2028）	42
6.1.1 全球不同产品类型阿基瑞林销量及市场份额（2017-2022）	42
6.1.2 全球不同产品类型阿基瑞林销量预测（2023-2028）	42
6.2 全球不同产品类型阿基瑞林收入（2017-2028）	43
6.2.1 全球不同产品类型阿基瑞林收入及市场份额（2017-2022）	43
6.2.2 全球不同产品类型阿基瑞林收入预测（2023-2028）	43
6.3 全球不同产品类型阿基瑞林价格走势（2017-2028）	44

QYResearch

7 不同应用阿基瑞林分析	45
7.1 全球不同应用阿基瑞林销量（2017-2028）	45
7.1.1 全球不同应用阿基瑞林销量及市场份额（2017-2022）	45
7.1.2 全球不同应用阿基瑞林销量预测（2023-2028）	45
7.2 全球不同应用阿基瑞林收入（2017-2028）	46
7.2.1 全球不同应用阿基瑞林收入及市场份额（2017-2022）	46
7.2.2 全球不同应用阿基瑞林收入预测（2023-2028）	46
7.3 全球不同应用阿基瑞林价格走势（2017-2028）	47
8 上游原料及下游市场分析	48
8.1 阿基瑞林产业链分析	48
8.2 阿基瑞林产业上游供应分析	48
8.2.1 上游原料供给状况	48
8.2.2 原料供应商及联系方式	48
8.3 阿基瑞林下游典型客户	49
8.4 阿基瑞林销售渠道分析	49
9 行业发展机遇和风险分析	50
9.1 阿基瑞林行业发展机遇及主要驱动因素	50
9.2 阿基瑞林行业发展面临的风险	50
9.3 阿基瑞林行业政策分析	50
9.4 阿基瑞林中国企业 SWOT 分析	51
10 研究成果及结论	52
11 附录	53
11.1 研究方法	53
11.2 数据来源	53
11.2.1 二手信息来源	53
11.2.2 一手信息来源	54
11.3 数据交互验证	54
11.4 免责声明	56

QYResearch

表格目录

表 1: 全球不同产品类型阿基瑞林销售额增长趋势 2017 VS 2022 VS 2028 (百万美元)	1
表 2: 全球不同应用增长趋势 2017 VS 2022 VS 2028 (百万美元)	3
表 3: 阿基瑞林行业目前发展现状	4
表 4: 阿基瑞林发展趋势	4
表 5: 全球主要地区阿基瑞林产量 (吨): 2017 VS 2022 VS 2028	6
表 6: 全球主要地区阿基瑞林产量 (2017-2022) & (吨)	6
表 7: 全球主要地区阿基瑞林产量市场份额 (2017-2022)	6
表 8: 全球主要地区阿基瑞林产量 (2023-2028) & (吨)	6
表 9: 全球市场主要厂商阿基瑞林产能 (2021-2022) & (吨)	11
表 10: 全球市场主要厂商阿基瑞林销量 (2017-2022) & (吨)	11
表 11: 全球市场主要厂商阿基瑞林销量市场份额 (2017-2022)	12
表 12: 全球市场主要厂商阿基瑞林销售收入 (2017-2022) & (百万美元)	12
表 13: 全球市场主要厂商阿基瑞林销售收入市场份额 (2017-2022)	12
表 14: 全球市场主要厂商阿基瑞林销售价格 (2017-2022) & (US\$/Kg)	13
表 15: 2021 年全球主要生产商阿基瑞林收入排名 (百万美元)	13
表 16: 中国市场主要厂商阿基瑞林销量 (2017-2022) & (吨)	14
表 17: 中国市场主要厂商阿基瑞林销量市场份额 (2017-2022)	14
表 18: 中国市场主要厂商阿基瑞林销售收入 (2017-2022) & (百万美元)	15
表 19: 中国市场主要厂商阿基瑞林销售收入市场份额 (2017-2022)	15
表 20: 2021 年中国主要生产商阿基瑞林收入排名 (百万美元)	16
表 21: 中国市场主要厂商阿基瑞林销售价格 (2017-2022) & (US\$/Kg)	16
表 22: 全球主要厂商阿基瑞林产地分布及商业化日期	16
表 23: 全球主要厂商阿基瑞林产品类型列表	17
表 24: 2021 全球阿基瑞林主要厂商市场地位 (第一梯队、第二梯队和第三梯队)	18
表 25: 全球阿基瑞林市场投资、并购等现状分析	19
表 26: 全球主要地区阿基瑞林销售收入 (百万美元): 2017 VS 2022 VS 2028	20
表 27: 全球主要地区阿基瑞林销售收入 (2017-2022) & (百万美元)	20
表 28: 全球主要地区阿基瑞林销售收入市场份额 (2017-2022)	20
表 29: 全球主要地区阿基瑞林收入 (2023-2028) & (百万美元)	21
表 30: 全球主要地区阿基瑞林收入市场份额 (2023-2028)	21
表 31: 全球主要地区阿基瑞林销量 (吨): 2017 VS 2022 VS 2028	22
表 32: 全球主要地区阿基瑞林销量 (2017-2022) & (吨)	22

QYResearch

表 33:	全球主要地区阿基瑞林销量市场份额 (2017-2022)	22
表 34:	全球主要地区阿基瑞林销量 (2023-2028) & (吨)	23
表 35:	全球主要地区阿基瑞林销量份额 (2023-2028)	23
表 36:	Lipotec, SA 阿基瑞林生产基地、销售区域、竞争对手及市场地位	27
表 37:	Lipotec, SA 阿基瑞林产品规格、参数及市场应用	27
表 38:	Lipotec, SA 阿基瑞林销量 (吨)、收入 (百万美元)、价格 (US\$/Kg) 及毛利率 (2017-2022)	27
表 39:	Lipotec, SA 公司简介及主要业务	28
表 40:	Lipotec, SA 企业最新动态	28
表 41:	深圳市豪地华拓生物科技阿基瑞林生产基地、销售区域、竞争对手及市场地位	28
表 42:	深圳市豪地华拓生物科技阿基瑞林产品规格、参数及市场应用	29
表 43:	深圳市豪地华拓生物科技阿基瑞林销量 (吨)、收入 (百万美元)、价格 (US\$/Kg) 及毛利率 (2017-2022)	29
表 44:	深圳市豪地华拓生物科技公司简介及主要业务	29
表 45:	深圳市豪地华拓生物科技企业最新动态	29
表 46:	南京斯拜科生物科技阿基瑞林生产基地、销售区域、竞争对手及市场地位	30
表 47:	南京斯拜科生物科技阿基瑞林产品规格、参数及市场应用	30
表 48:	南京斯拜科生物科技阿基瑞林销量 (吨)、收入 (百万美元)、价格 (US\$/Kg) 及毛利率 (2017-2022)	30
表 49:	南京斯拜科生物科技公司简介及主要业务	31
表 50:	南京斯拜科生物科技企业最新动态	31
表 51:	苏州天吉生物制药 阿基瑞林生产基地、销售区域、竞争对手及市场地位	31
表 52:	苏州天吉生物制药阿基瑞林产品规格、参数及市场应用	32
表 53:	苏州天吉生物制药阿基瑞林销量 (吨)、收入 (百万美元)、价格 (US\$/Kg) 及毛利率 (2017-2022)	32
表 54:	苏州天吉生物制药公司简介及主要业务	32
表 55:	苏州天吉生物制药企业最新动态	32
表 56:	浙江湃肽生物 阿基瑞林生产基地、销售区域、竞争对手及市场地位	33
表 57:	浙江湃肽生物阿基瑞林产品规格、参数及市场应用	33
表 58:	浙江湃肽生物阿基瑞林销量 (吨)、收入 (百万美元)、价格 (US\$/Kg) 及毛利率 (2017-2022)	33
表 59:	浙江湃肽生物公司简介及主要业务	33
表 60:	浙江湃肽生物企业最新动态	34
表 61:	广州同隼医药科技 阿基瑞林生产基地、销售区域、竞争对手及市场地位	34
表 62:	广州同隼医药科技阿基瑞林产品规格、参数及市场应用	34
表		

QYResearch

广州同隼医药科技阿基瑞林销量（吨）、收入（百万美元）、价格（US\$/Kg）及毛利率（2017-2022）	35
表 64: 广州同隼医药科技公司简介及主要业务	35
表 65: 广州同隼医药科技企业最新动态	35
表 66: 汉肽生物 阿基瑞林生产基地、销售区域、竞争对手及市场地位	35
表 67: 汉肽生物阿基瑞林产品规格、参数及市场应用	36
表 68: 汉肽生物阿基瑞林销量（吨）、收入（百万美元）、价格（US\$/Kg）及毛利率（2017-2022）	36
表 69: 汉肽生物公司简介及主要业务	36
表 70: 汉肽生物企业最新动态	37
表 71: 上海苏豪逸明制药 阿基瑞林生产基地、销售区域、竞争对手及市场地位	37
表 72: 上海苏豪逸明制药阿基瑞林产品规格、参数及市场应用	37
表 73: 上海苏豪逸明制药阿基瑞林销量（吨）、收入（百万美元）、价格（US\$/Kg）及毛利率（2017-2022）	38
表 74: 上海苏豪逸明制药公司简介及主要业务	38
表 75: 上海苏豪逸明制药企业最新动态	38
表 76: 南京肽业生物科技 阿基瑞林生产基地、销售区域、竞争对手及市场地位	38
表 77: 南京肽业生物科技阿基瑞林产品规格、参数及市场应用	39
表 78: 南京肽业生物科技阿基瑞林销量（吨）、收入（百万美元）、价格（US\$/Kg）及毛利率（2017-2022）	39
表 79: 南京肽业生物科技公司简介及主要业务	39
表 80: 南京肽业生物科技企业最新动态	40
表 81: 杭州固拓生物科技 阿基瑞林生产基地、销售区域、竞争对手及市场地位	40
表 82: 杭州固拓生物科技阿基瑞林产品规格、参数及市场应用	40
表 83: 杭州固拓生物科技阿基瑞林销量（吨）、收入（百万美元）、价格（US\$/Kg）及毛利率（2017-2022）	41
表 84: 杭州固拓生物科技公司简介及主要业务	41
表 85: 杭州固拓生物科技企业最新动态	41
表 86: 全球不同产品类型阿基瑞林销量（2017-2022 年）&（吨）	42
表 87: 全球不同产品类型阿基瑞林销量市场份额（2017-2022）	42
表 88: 全球不同产品类型阿基瑞林销量预测（2023-2028）&（吨）	42
表 89: 全球市场不同产品类型阿基瑞林销量市场份额预测（2023-2028）	42
表 90: 全球不同产品类型阿基瑞林收入（2017-2022 年）&（百万美元）	43
表 91: 全球不同产品类型阿基瑞林收入市场份额（2017-2022）	43
表 92: 全球不同产品类型阿基瑞林收入预测（2023-2028）&（百万美元）	43
表 93: 全球不同产品类型阿基瑞林收入市场份额预测（2023-2028）	43

QYResearch

表 94:	全球不同应用阿基瑞林销量 (2017-2022 年) & (吨)	45
表 95:	全球不同应用阿基瑞林销量市场份额 (2017-2022)	45
表 96:	全球不同应用阿基瑞林销量预测 (2023-2028) & (吨)	45
表 97:	全球市场不同应用阿基瑞林销量市场份额预测 (2023-2028)	45
表 98:	全球不同应用阿基瑞林收入 (2017-2022 年) & (百万美元)	46
表 99:	全球不同应用阿基瑞林收入市场份额 (2017-2022)	46
表 100:	全球不同应用阿基瑞林收入预测 (2023-2028) & (百万美元)	46
表 101:	全球不同应用阿基瑞林收入市场份额预测 (2023-2028)	46
表 102:	阿基瑞林上游原料供应商及联系方式列表	48
表 103:	阿基瑞林典型客户列表	49
表 104:	阿基瑞林主要销售模式及销售渠道	49
表 105:	阿基瑞林行业发展机遇及主要驱动因素	50
表 106:	阿基瑞林行业发展面临的风险	50
表 107:	阿基瑞林行业政策分析	50
表 108:	研究范围	53
表 109:	分析师列表	57

QYResearch

图表目录

图 1: 阿基瑞林产品图片.....	1
图 2: 全球不同产品类型阿基瑞林市场份额 2022 & 2028.....	2
图 3: 99%纯度产品图片.....	2
图 4: 98%纯度产品图片.....	2
图 12: 全球不同应用阿基瑞林市场份额 2022 Vs 2028.....	3
图 13: 皮肤护理产品.....	3
图 14: 眼部护理产品.....	4
图 15: 其他.....	4
图 22: 全球阿基瑞林产能、产量、产能利用率及发展趋势 (2017-2028) & (吨).....	5
图 23: 全球阿基瑞林产量、需求量及发展趋势 (2017-2028) & (吨).....	5
图 24: 全球主要地区阿基瑞林产量市场份额 (2017-2028).....	7
图 25: 中国阿基瑞林产能、产量、产能利用率及发展趋势 (2017-2028) & (吨).....	7
图 26: 中国阿基瑞林产量、市场需求量及发展趋势 (2017-2028) & (吨).....	8
图 27: 全球阿基瑞林市场销售额及增长率: (2017-2028) & (百万美元).....	8
图 28: 全球市场阿基瑞林市场规模: 2017 VS 2022 VS 2028 (百万美元).....	9
图 29: 全球市场阿基瑞林销量及增长率 (2017-2028) & (吨).....	9
图 30: 全球市场阿基瑞林价格趋势 (2017-2028) & (吨) & (US\$/Kg).....	10
图 31: 2021 年全球市场主要厂商阿基瑞林销量市场份额.....	12
图 32: 2021 年全球市场主要厂商阿基瑞林收入市场份额.....	13
图 33: 2021 年中国市场主要厂商阿基瑞林销量市场份额.....	15
图 34: 2021 年中国市场主要厂商阿基瑞林收入市场份额.....	15
图 35: 2021 全球前五大生产商阿基瑞林市场份额.....	18
图 36: 2021 全球阿基瑞林第一梯队、第二梯队和第三梯队厂商及市场份额.....	19
图 37: 全球主要地区阿基瑞林销售收入市场份额 (2017 VS 2021).....	21
图 38: 北美市场阿基瑞林销量及增长率 (2017-2028) & (吨).....	24
图 39: 北美市场阿基瑞林收入及增长率 (2017-2028) & (百万美元).....	24
图 40: 欧洲市场阿基瑞林销量及增长率 (2017-2028) & (吨).....	24
图 41: 欧洲市场阿基瑞林收入及增长率 (2017-2028) & (百万美元).....	25
图 42: 中国市场阿基瑞林销量及增长率 (2017-2028) & (吨).....	25
图 43: 中国市场阿基瑞林收入及增长率 (2017-2028) & (百万美元).....	25
图 44: 日本市场阿基瑞林销量及增长率 (2017-2028) & (吨).....	25
图 45: 日本市场阿基瑞林收入及增长率 (2017-2028) & (百万美元).....	25

QYResearch

图 46: 东南亚市场阿基瑞林销量及增长率 (2017-2028) & (吨)	25
图 47: 东南亚市场阿基瑞林收入及增长率 (2017-2028) & (百万美元)	25
图 48: 印度市场阿基瑞林销量及增长率 (2017-2028) & (吨)	26
图 49: 印度市场阿基瑞林收入及增长率 (2017-2028) & (百万美元)	26
图 50: 全球不同产品类型阿基瑞林价格走势 (2017-2028)	44
图 51: 全球不同应用阿基瑞林价格走势 (2017-2028)	47
图 52: 阿基瑞林产业链	48
图 53: 阿基瑞林中国企业 SWOT 分析	51
图 54: 关键采访目标	54
图 55: 自下而上及自上而下验证	55
图 56: 资料三角测定	56

QYResearch

QYResearch

1 阿基瑞林市场概述

1.1 产品定义及统计范围

乙酰基六肽-8 是一种六胜肽，别名阿基瑞林，是一种优质的祛皱化妆品原料，其抗皱活性高，副作用小，已在各高端化妆品系列中应用。它能局部阻断神经传递肌肉收缩讯息，影响皮囊神经传导，使脸部肌肉放松，达到平抚动态纹、静态纹及细纹；有效重新组织胶原弹力，可以增加弹力蛋白的活性，使脸部线条放松，皱纹抚平改善松弛。可用于化妆品内，作为抗皱成分，且效果极佳。

功效与应用：

抗皱抗衰老

改善皮肤质量

脸部、颈部和手护理品

可添加到美容护肤品中，如乳液、面膜、早晚霜、眼部精华液等。

图 1：阿基瑞林产品图片



资料来源：第三方资料及 QYResearch 整理

1.2 按照不同产品类型，阿基瑞林主要可以分为如下几个类别

1.2.1 全球不同产品类型阿基瑞林销售额增长趋势 2017 VS 2022 VS 2028

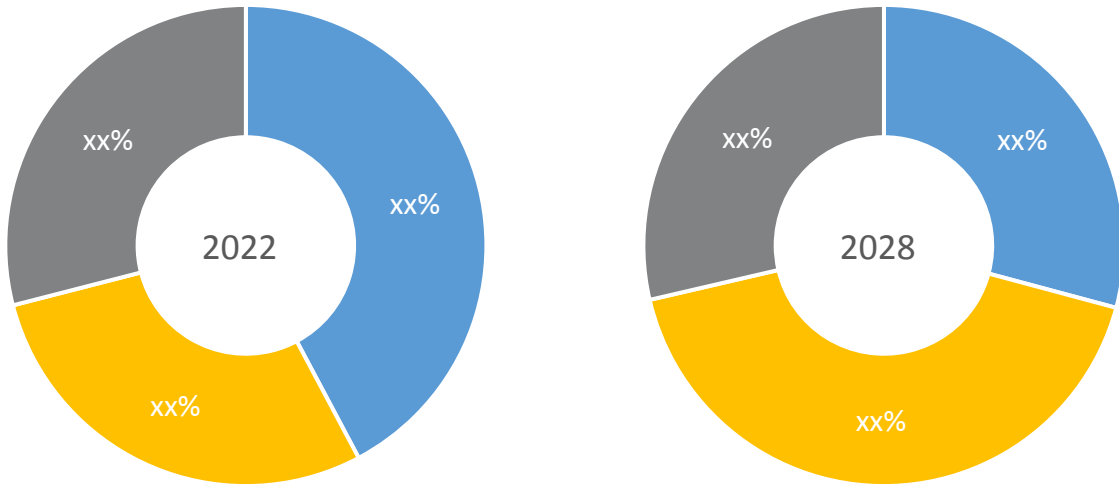
表 1：全球不同产品类型阿基瑞林销售额增长趋势 2017 VS 2022 VS 2028（百万美元）

产品类型	2017	2022	2028	CAGR (2017-2021)	CAGR (2022-2028)
99%纯度	XX	XX	XX	XX%	XX%

合计	XX	XX	XX	XX%	XX%

资料来源：第三方资料、新闻报道、业内专家采访及 QYResearch 整理研究，2022 年

图 2：全球不同产品类型阿基瑞林市场份额 2022 & 2028



资料来源：第三方资料、新闻报道、业内专家采访及 QYResearch 整理研究，2022 年

1.2.2 99%纯度

图 3：99%纯度产品图片

资料来源：第三方资料及 QYResearch 整理

1.2.3 98%纯度

图 4：98%纯度产品图片

资料来源：第三方资料及 QYResearch 整理

1.3 从不同应用，阿基瑞林主要包括如下几个方面

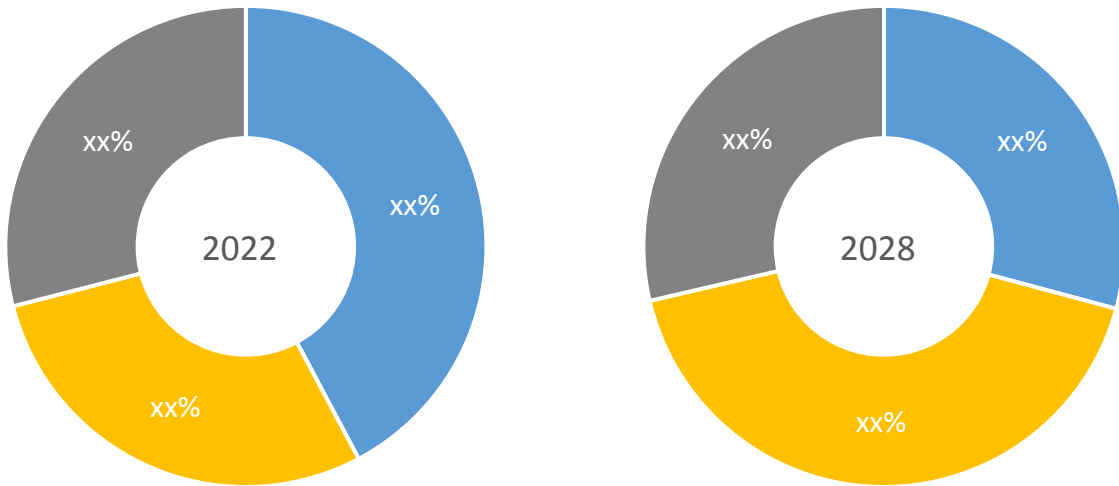
1.3.1 全球不同应用阿基瑞林销售额增长趋势 2017 VS 2022 VS 2028

表 2: 全球不同应用增长趋势 2017 VS 2022 VS 2028 (百万美元)

应用	2017	2022	2028	CAGR (2017-2021)	CAGR (2022-2028)
皮肤护理产品	XX	XX	XX	XX%	XX%
眼部护理产品	XX	XX	XX	XX%	XX%
其他	XX	XX	XX	XX%	XX%
合计	XX	XX	XX	XX%	XX%

资料来源：第三方资料、新闻报道、业内专家采访及 QYResearch 整理研究，2022 年

图 5: 全球不同应用阿基瑞林市场份额 2022 Vs 2028



资料来源：第三方资料、新闻报道、业内专家采访及 QYResearch 整理研究，2022 年

1.3.2 皮肤护理产品

图 6: 皮肤护理产品

资料来源：第三方资料及 QYResearch 整理

1.3.3 眼部护理产品

图 7: 眼部护理产品

资料来源: 第三方资料及 QYResearch 整理

1.3.4 其他

图 8: 其他

资料来源: 第三方资料及 QYResearch 整理

1.4 阿基瑞林行业背景、发展历史、现状及趋势

1.4.1 阿基瑞林行业目前现状分析

表 3: 阿基瑞林行业目前发展现状

发展现状	描述

资料来源: 第三方资料、新闻报道、业内专家采访及 QYResearch 整理研究, 2022 年

1.4.2 阿基瑞林发展趋势

表 4: 阿基瑞林发展趋势

趋势	描述

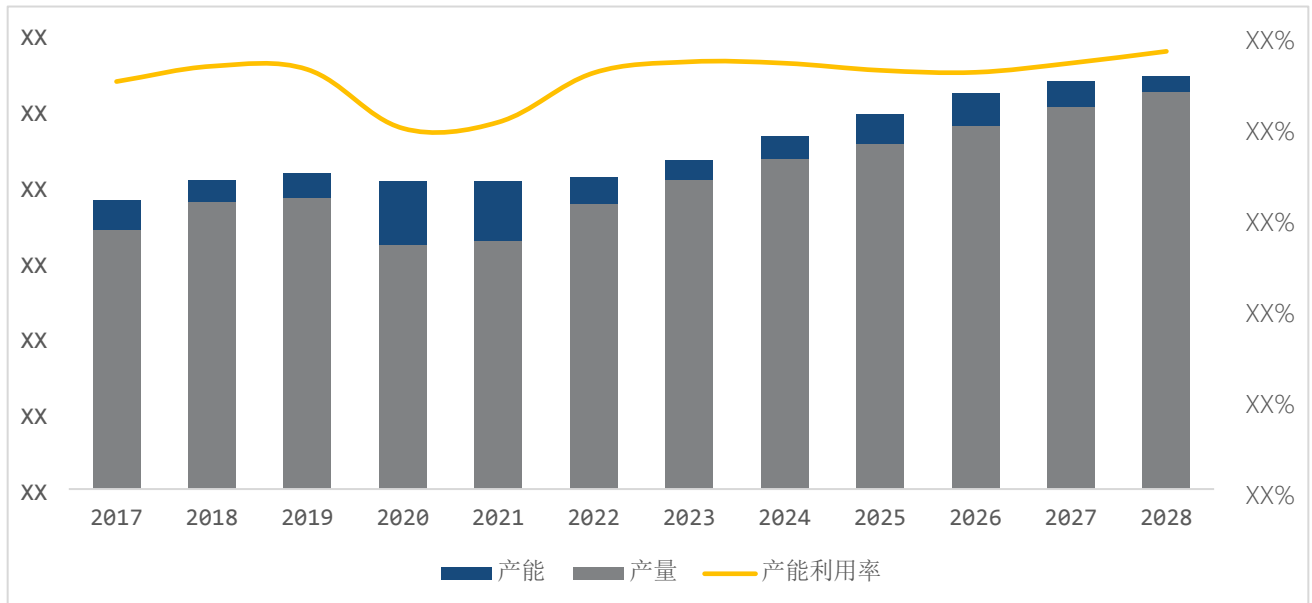
资料来源: 第三方资料、新闻报道、业内专家采访及 QYResearch 整理研究, 2022 年

2 全球阿基瑞林总体规模分析

2.1 全球阿基瑞林供需现状及预测（2017-2028）

2.1.1 全球阿基瑞林产能、产量、产能利用率及发展趋势（2017-2028）

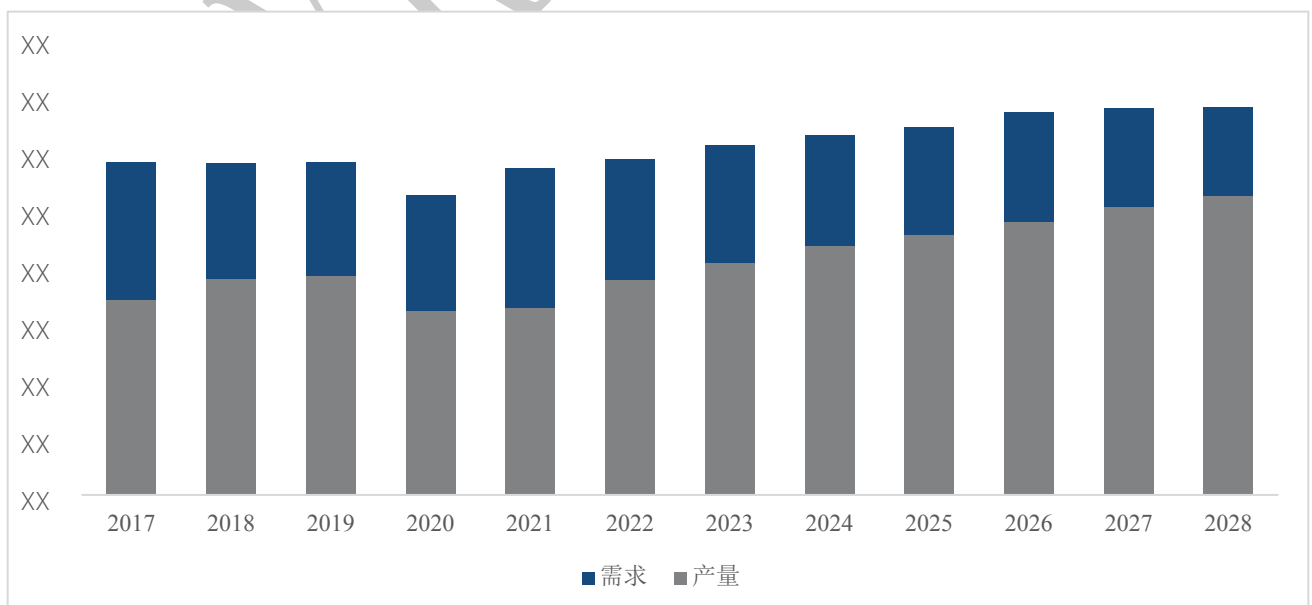
图 9：全球阿基瑞林产能、产量、产能利用率及发展趋势（2017-2028）&（吨）



资料来源：第三方资料、新闻报道、业内专家采访及 QYResearch 整理研究，2022 年

2.1.2 全球阿基瑞林产量、需求量及发展趋势（2017-2028）

图 10：全球阿基瑞林产量、需求量及发展趋势（2017-2028）&（吨）



资料来源：第三方资料、新闻报道、业内专家采访及 QYResearch 整理研究，2022 年

2.1.3 全球主要地区阿基瑞林产量及发展趋势（2017-2028）

表 5: 全球主要地区阿基瑞林产量（吨）：2017 VS 2022 VS 2028

地区	2017	2022	2028	CAGR（2017-2021）	CAGR（2022-2028）
欧洲	XX	XX	XX	XX%	XX%
中国	XX	XX	XX	XX%	XX%
其他地区	XX	XX	XX	XX%	XX%
合计	XX	XX	XX	XX%	XX%

资料来源：第三方资料、新闻报道、业内专家采访及 QYResearch 整理研究，2022 年

表 6: 全球主要地区阿基瑞林产量（2017-2022）&（吨）

地区	2017	2018	2019	2020	2021	2022
欧洲	XX	XX	XX	XX	XX	XX
中国	XX	XX	XX	XX	XX	XX
其他地区	XX	XX	XX	XX	XX	XX
合计	XX	XX	XX	XX	XX	XX

资料来源：第三方资料、新闻报道、业内专家采访及 QYResearch 整理研究，2022 年

表 7: 全球主要地区阿基瑞林产量市场份额（2017-2022）

地区	2017	2018	2019	2020	2021	2022
欧洲	XX%	XX%	XX%	XX%	XX%	XX%
中国	XX%	XX%	XX%	XX%	XX%	XX%
其他地区	XX%	XX%	XX%	XX%	XX%	XX%
合计	100%	100%	100%	100%	100%	100%

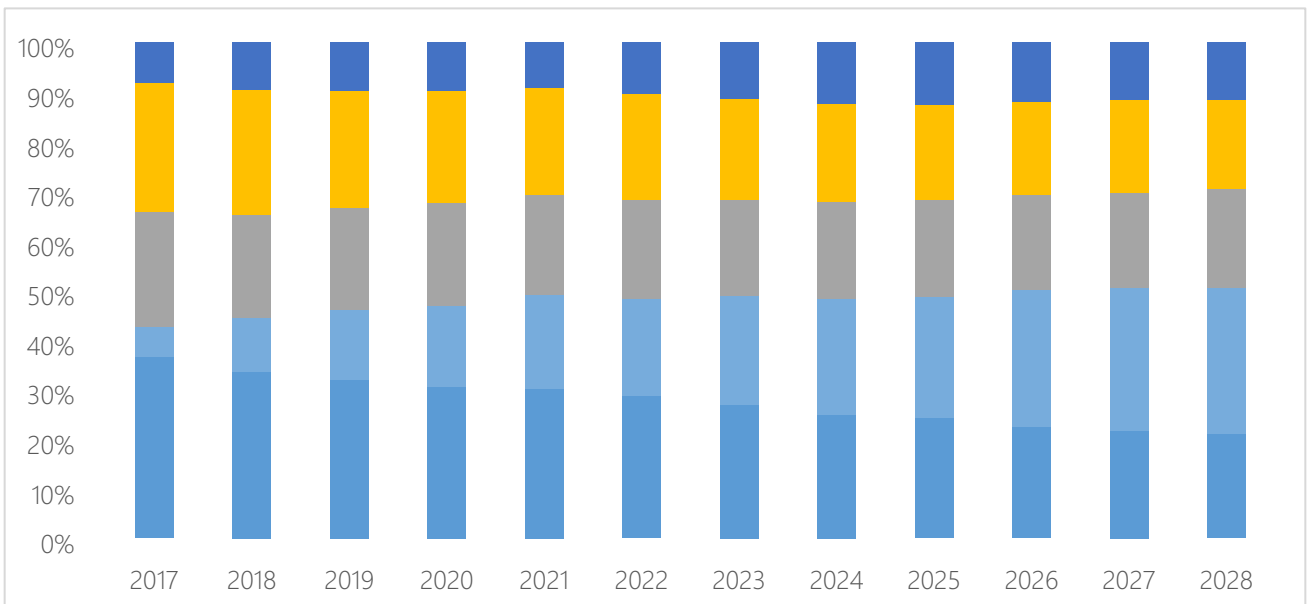
资料来源：第三方资料、新闻报道、业内专家采访及 QYResearch 整理研究，2022 年

表 8: 全球主要地区阿基瑞林产量（2023-2028）&（吨）

地区	2023	2024	2025	2026	2027	2028
欧洲	XX	XX	XX	XX	XX	XX
中国	XX	XX	XX	XX	XX	XX
其他地区	XX	XX	XX	XX	XX	XX
合计	XX	XX	XX	XX	XX	XX

资料来源：第三方资料、新闻报道、业内专家采访及 QYResearch 整理研究，2022 年

图 11: 全球主要地区阿基瑞林产量市场份额 (2017-2028)

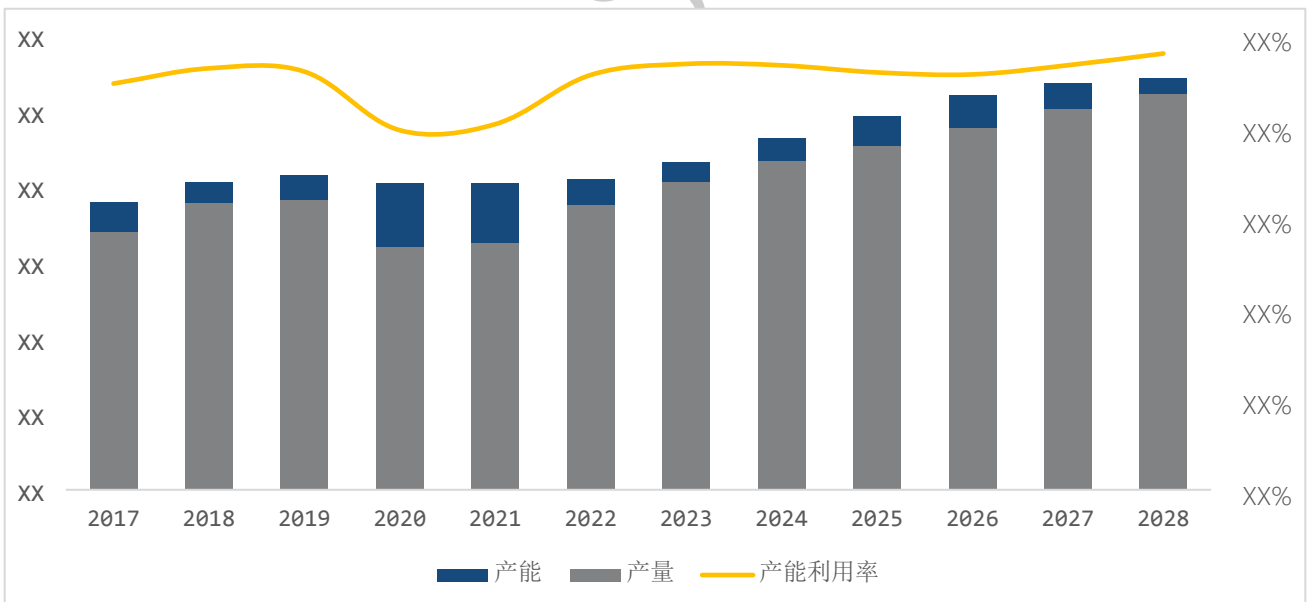


资料来源: 第三方资料、新闻报道、业内专家采访及 QYResearch 整理研究, 2022 年

2.2 中国阿基瑞林供需现状及预测 (2017-2028)

2.2.1 中国阿基瑞林产能、产量、产能利用率及发展趋势 (2017-2028)

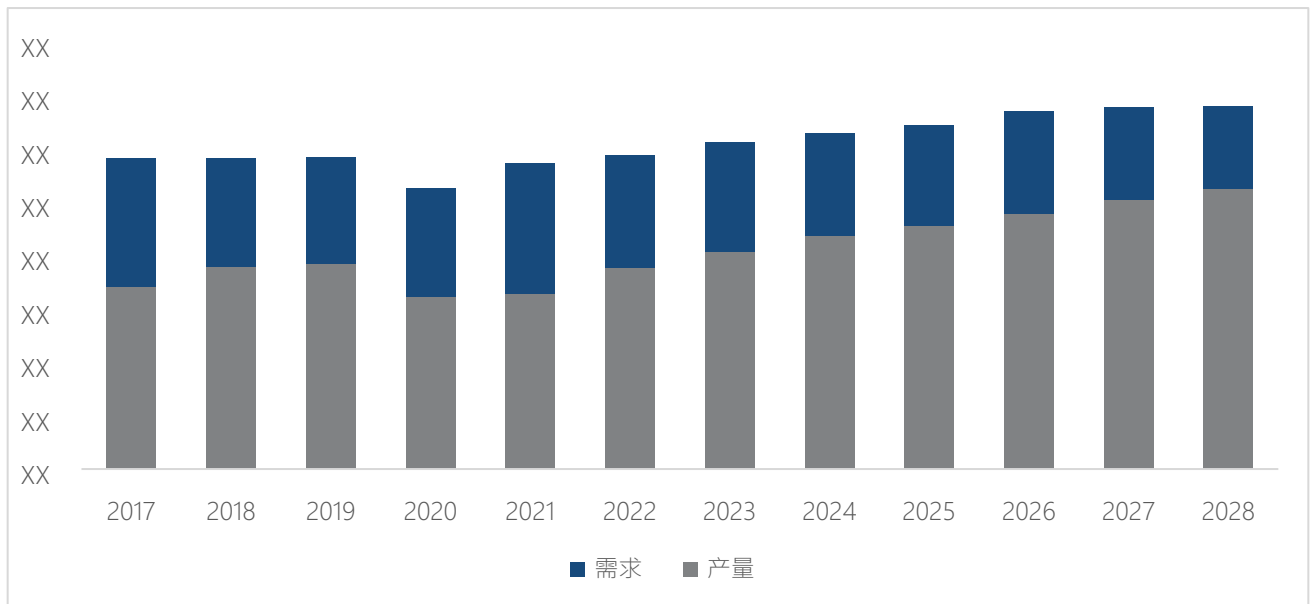
图 12: 中国阿基瑞林产能、产量、产能利用率及发展趋势 (2017-2028) & (吨)



资料来源: 第三方资料、新闻报道、业内专家采访及 QYResearch 整理研究, 2022 年

2.2.2 中国阿基瑞林产量、市场需求量及发展趋势（2017-2028）

图 13：中国阿基瑞林产量、市场需求量及发展趋势（2017-2028）&（吨）



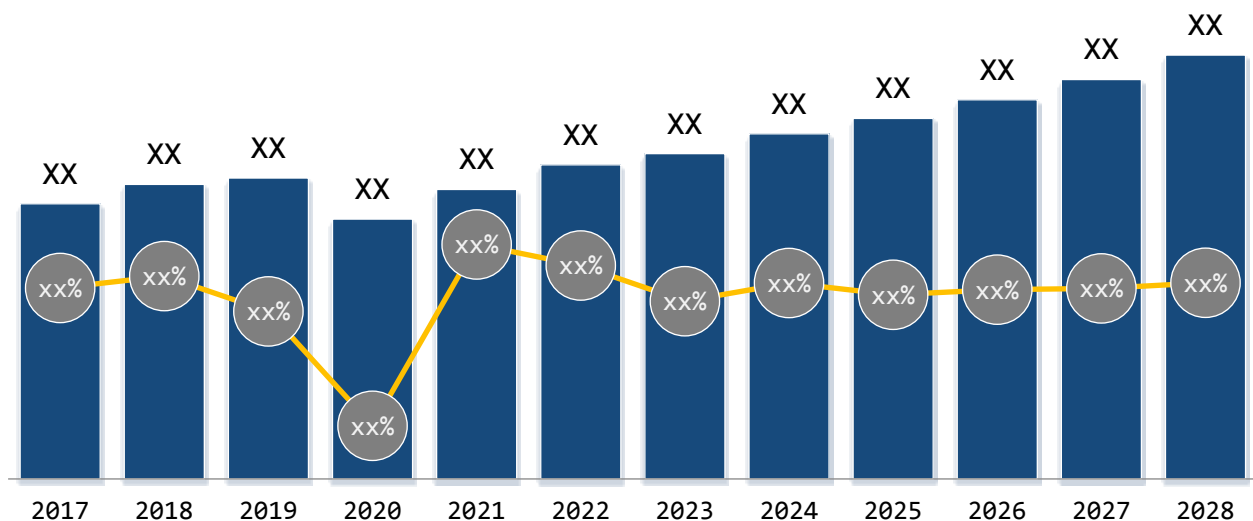
资料来源：第三方资料、新闻报道、业内专家采访及 QYResearch 整理研究，2022 年

2.3 全球阿基瑞林销量及销售额

2.3.1 全球市场阿基瑞林销售额（2017-2028）

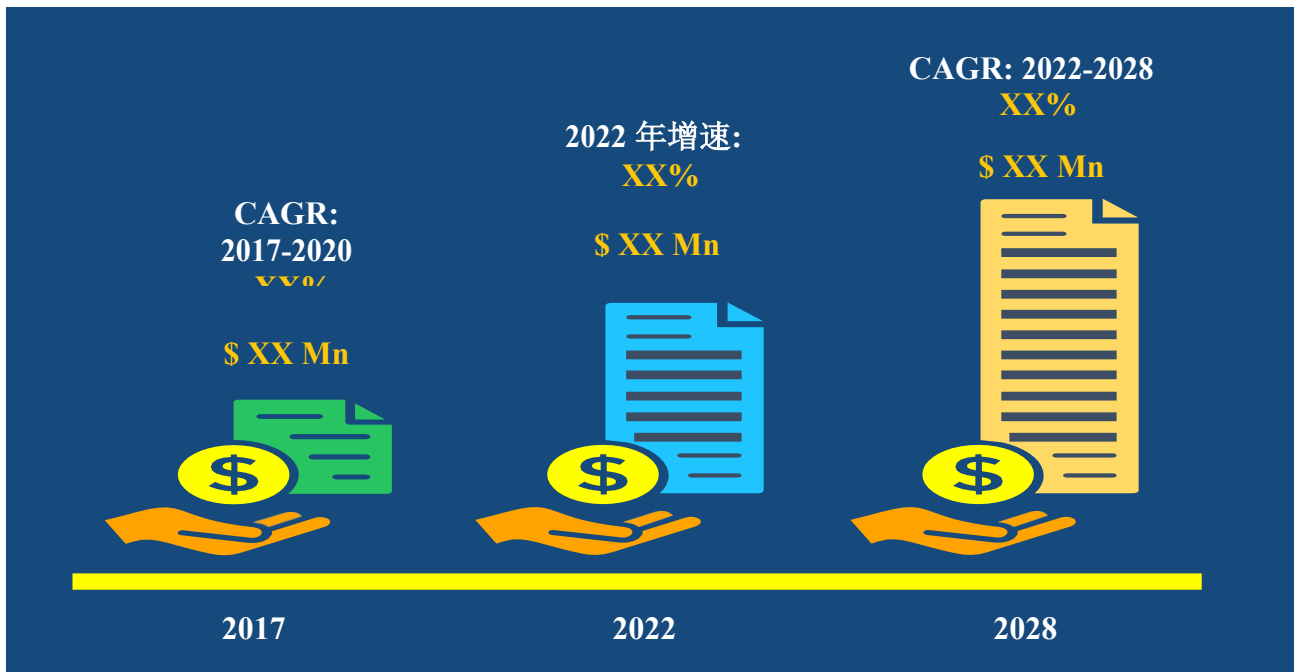
2021 年，全球阿基瑞林市场销售额达到了 XX 百万美元，预计 2028 年将达到 XX 百万美元，年复合增长率（CAGR）为 XX%（2022-2028）。未来几年，本行业具有很大不确定性，本文的 2022-2028 年的预测数据是基于过去几年的历史发展、行业专家观点、以及本文分析师观点，综合给出的预测。

图 14：全球阿基瑞林市场销售额及增长率：（2017-2028）&（百万美元）



资料来源：第三方资料、新闻报道、业内专家采访及 QYResearch 整理研究，2022 年

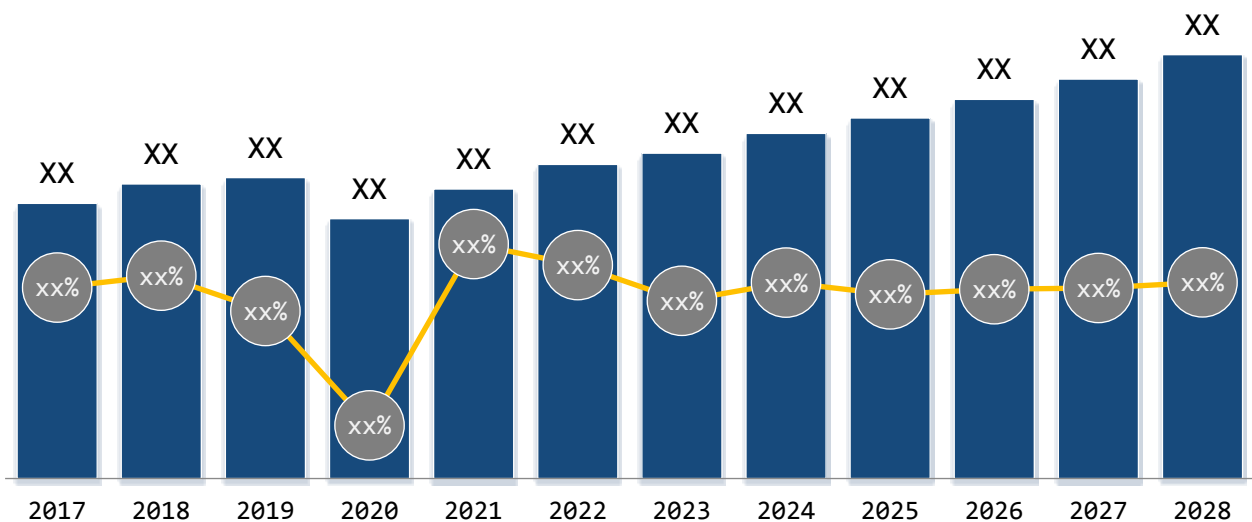
图 15：全球市场阿基瑞林市场规模：2017 VS 2022 VS 2028（百万美元）



资料来源：第三方资料、新闻报道、业内专家采访及 QYResearch 整理研究，2022 年

2.3.2 全球市场阿基瑞林销量（2017-2028）

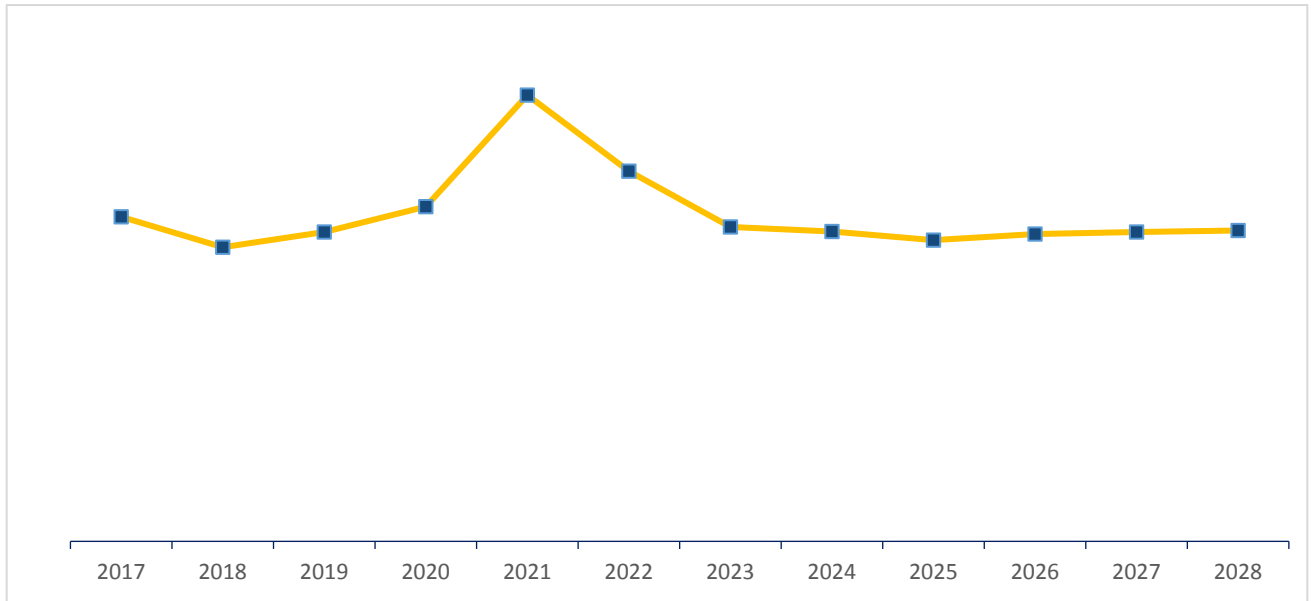
图 16：全球市场阿基瑞林销量及增长率（2017-2028）&（吨）



资料来源：第三方资料、新闻报道、业内专家采访及 QYResearch 整理研究，2022 年

2.3.3 全球市场阿基瑞林价格趋势（2017-2028）

图 17：全球市场阿基瑞林价格趋势（2017-2028） &（吨） &（US\$/Kg）



资料来源：第三方资料、新闻报道、业内专家采访及 QYResearch 整理研究，2022 年

QYResearch

3 全球与中国主要厂商市场份额分析

3.1 全球市场主要厂商阿基瑞林产能市场份额

表 9: 全球市场主要厂商阿基瑞林产能（2021-2022）&（吨）

公司名称	产能		产能份额	
	2021	2022	2021	2022
Lipotec, SA	XX	XX	XX%	XX%
深圳市豪地华拓生物科技	XX	XX	XX%	XX%
南京斯拜科生物科技	XX	XX	XX%	XX%
苏州天吉生物制药	XX	XX	XX%	XX%
浙江湃肽生物	XX	XX	XX%	XX%
广州同隽医药科技	XX	XX	XX%	XX%
汉肽生物	XX	XX	XX%	XX%
上海苏豪逸明制药	XX	XX	XX%	XX%
南京肽业生物科技	XX	XX	XX%	XX%
杭州固拓生物科技	XX	XX	XX%	XX%
其他厂商	XX	XX	XX%	XX%
合计	XX	XX	XX%	XX%

资料来源：上述企业，第三方资料、新闻报道、业内专家采访及 QYResearch 整理研究，2022 年

3.2 全球市场主要厂商阿基瑞林销量（2017-2022）

3.2.1 全球市场主要厂商阿基瑞林销量（2017-2022）

表 10: 全球市场主要厂商阿基瑞林销量（2017-2022）&（吨）

公司名称	2017	2018	2019	2020	2021	2022
Lipotec, SA	XX	XX	XX	XX	XX	XX
深圳市豪地华拓生物科技	XX	XX	XX	XX	XX	XX
南京斯拜科生物科技	XX	XX	XX	XX	XX	XX
苏州天吉生物制药	XX	XX	XX	XX	XX	XX
浙江湃肽生物	XX	XX	XX	XX	XX	XX
广州同隽医药科技	XX	XX	XX	XX	XX	XX
汉肽生物	XX	XX	XX	XX	XX	XX
上海苏豪逸明制药	XX	XX	XX	XX	XX	XX
南京肽业生物科技	XX	XX	XX	XX	XX	XX
杭州固拓生物科技	XX	XX	XX	XX	XX	XX
其他厂商	XX	XX	XX	XX	XX	XX
合计	XX	XX	XX	XX	XX	XX

资料来源：上述企业，第三方资料、新闻报道、业内专家采访及 QYResearch 整理研究，2022 年

表 11: 全球市场主要厂商阿基瑞林销量市场份额 (2017-2022)

公司名称	2017	2018	2019	2020	2021	2022
Lipotec, SA	XX%	XX%	XX%	XX%	XX%	XX%
深圳市豪地华拓生物科技	XX%	XX%	XX%	XX%	XX%	XX%
南京斯拜科生物科技	XX%	XX%	XX%	XX%	XX%	XX%
苏州天吉生物制药	XX%	XX%	XX%	XX%	XX%	XX%
浙江湃肽生物	XX%	XX%	XX%	XX%	XX%	XX%
广州同隽医药科技	XX%	XX%	XX%	XX%	XX%	XX%
汉肽生物	XX%	XX%	XX%	XX%	XX%	XX%
上海苏豪逸明制药	XX%	XX%	XX%	XX%	XX%	XX%
南京肽业生物科技	XX%	XX%	XX%	XX%	XX%	XX%
杭州固拓生物科技	XX%	XX%	XX%	XX%	XX%	XX%
其他厂商	XX%	XX%	XX%	XX%	XX%	XX%

资料来源: 上述企业, 第三方资料、新闻报道、业内专家采访及 QYResearch 整理研究, 2022 年

图 18: 2021 年全球市场主要厂商阿基瑞林销量市场份额

资料来源: 上述企业, 第三方资料、新闻报道、业内专家采访及 QYResearch 整理研究, 2022 年

3.2.2 全球市场主要厂商阿基瑞林销售收入 (2017-2022)

表 12: 全球市场主要厂商阿基瑞林销售收入 (2017-2022) & (百万美元)

公司名称	2017	2018	2019	2020	2021	2022
Lipotec, SA	XX	XX	XX	XX	XX	XX
深圳市豪地华拓生物科技	XX	XX	XX	XX	XX	XX
南京斯拜科生物科技	XX	XX	XX	XX	XX	XX
苏州天吉生物制药	XX	XX	XX	XX	XX	XX
浙江湃肽生物	XX	XX	XX	XX	XX	XX
广州同隽医药科技	XX	XX	XX	XX	XX	XX
汉肽生物	XX	XX	XX	XX	XX	XX
上海苏豪逸明制药	XX	XX	XX	XX	XX	XX
南京肽业生物科技	XX	XX	XX	XX	XX	XX
杭州固拓生物科技	XX	XX	XX	XX	XX	XX
其他厂商	XX	XX	XX	XX	XX	XX
合计	XX	XX	XX	XX	XX	XX

资料来源: 上述企业, 第三方资料、新闻报道、业内专家采访及 QYResearch 整理研究, 2022 年

表 13: 全球市场主要厂商阿基瑞林销售收入市场份额 (2017-2022)

公司名称	2017	2018	2019	2020	2021	2022
Lipotec, SA	XX%	XX%	XX%	XX%	XX%	XX%
深圳市豪地华拓生物科技	XX%	XX%	XX%	XX%	XX%	XX%
南京斯拜科生物科技	XX%	XX%	XX%	XX%	XX%	XX%

浙江湃肽生物	XX%	XX%	XX%	XX%	XX%	XX%
广州同隽医药科技	XX%	XX%	XX%	XX%	XX%	XX%
汉肽生物	XX%	XX%	XX%	XX%	XX%	XX%
上海苏豪逸明制药	XX%	XX%	XX%	XX%	XX%	XX%
南京肽业生物科技	XX%	XX%	XX%	XX%	XX%	XX%
杭州固拓生物科技	XX%	XX%	XX%	XX%	XX%	XX%
其他厂商	XX%	XX%	XX%	XX%	XX%	XX%

资料来源：上述企业，第三方资料、新闻报道、业内专家采访及 QYResearch 整理研究，2022 年

图 19：2021 年全球市场主要厂商阿基瑞林收入市场份额

资料来源：上述企业，第三方资料、新闻报道、业内专家采访及 QYResearch 整理研究，2022 年

3.2.3 全球市场主要厂商阿基瑞林销售价格（2017-2022）

表 14：全球市场主要厂商阿基瑞林销售价格（2017-2022）&（US\$/Kg）

公司名称	2017	2018	2019	2020	2021	2022
Lipotec, SA	XX	XX	XX	XX	XX	XX
深圳市豪地华拓生物科技	XX	XX	XX	XX	XX	XX
南京斯拜科生物科技	XX	XX	XX	XX	XX	XX
苏州天吉生物制药	XX	XX	XX	XX	XX	XX
浙江湃肽生物	XX	XX	XX	XX	XX	XX
广州同隽医药科技	XX	XX	XX	XX	XX	XX
汉肽生物	XX	XX	XX	XX	XX	XX
上海苏豪逸明制药	XX	XX	XX	XX	XX	XX
南京肽业生物科技	XX	XX	XX	XX	XX	XX
杭州固拓生物科技	XX	XX	XX	XX	XX	XX
其他厂商	XX	XX	XX	XX	XX	XX
合计	XX	XX	XX	XX	XX	XX

资料来源：上述企业，第三方资料、新闻报道、业内专家采访及 QYResearch 整理研究，2022 年

3.2.4 2021 年全球主要生产商阿基瑞林收入排名

表 15：2021 年全球主要生产商阿基瑞林收入排名（百万美元）

名次	企业名称	2021 年收入（百万美元）	份额
1	Lipotec, SA	XX	XX%
2	深圳市豪地华拓生物科技	XX	XX%
3	南京斯拜科生物科技	XX	XX%
4	苏州天吉生物制药	XX	XX%
5	浙江湃肽生物	XX	XX%
6	广州同隽医药科技	XX	XX%
7	汉肽生物	XX	XX%

9	南京肽业生物科技	XX	XX%
10	杭州固拓生物科技	XX	XX%
	其他厂商	XX	XX%
	合计	XX	XX%

资料来源：上述企业，第三方资料、新闻报道、业内专家采访及 QYResearch 整理研究，2022 年

3.3 中国市场主要厂商阿基瑞林销量（2017-2022）

3.3.1 中国市场主要厂商阿基瑞林销量（2017-2022）

表 16： 中国市场主要厂商阿基瑞林销量（2017-2022） & （吨）

公司名称	2017	2018	2019	2020	2021	2022
Lipotec, SA	XX	XX	XX	XX	XX	XX
深圳市豪地华拓生物科技	XX	XX	XX	XX	XX	XX
南京斯拜科生物科技	XX	XX	XX	XX	XX	XX
苏州天吉生物制药	XX	XX	XX	XX	XX	XX
浙江湃肽生物	XX	XX	XX	XX	XX	XX
广州同隽医药科技	XX	XX	XX	XX	XX	XX
汉肽生物	XX	XX	XX	XX	XX	XX
上海苏豪逸明制药	XX	XX	XX	XX	XX	XX
南京肽业生物科技	XX	XX	XX	XX	XX	XX
杭州固拓生物科技	XX	XX	XX	XX	XX	XX
其他厂商	XX	XX	XX	XX	XX	XX
合计	XX	XX	XX	XX	XX	XX

资料来源：上述企业，第三方资料、新闻报道、业内专家采访及 QYResearch 整理研究，2022 年

表 17： 中国市场主要厂商阿基瑞林销量市场份额（2017-2022）

公司名称	2017	2018	2019	2020	2021	2022
Lipotec, SA	XX%	XX%	XX%	XX%	XX%	XX%
深圳市豪地华拓生物科技	XX%	XX%	XX%	XX%	XX%	XX%
南京斯拜科生物科技	XX%	XX%	XX%	XX%	XX%	XX%
苏州天吉生物制药	XX%	XX%	XX%	XX%	XX%	XX%
浙江湃肽生物	XX%	XX%	XX%	XX%	XX%	XX%
广州同隽医药科技	XX%	XX%	XX%	XX%	XX%	XX%
汉肽生物	XX%	XX%	XX%	XX%	XX%	XX%
上海苏豪逸明制药	XX%	XX%	XX%	XX%	XX%	XX%
南京肽业生物科技	XX%	XX%	XX%	XX%	XX%	XX%
杭州固拓生物科技	XX%	XX%	XX%	XX%	XX%	XX%
其他厂商	XX%	XX%	XX%	XX%	XX%	XX%

资料来源：上述企业，第三方资料、新闻报道、业内专家采访及 QYResearch 整理研究，2022 年

图 20：2021 年中国市场主要厂商阿基瑞林销量市场份额

资料来源：上述企业，第三方资料、新闻报道、业内专家采访及 QYResearch 整理研究，2022 年

3.3.2 中国市场主要厂商阿基瑞林销售收入（2017-2022）**表 18：中国市场主要厂商阿基瑞林销售收入（2017-2022）&（百万美元）**

公司名称	2017	2018	2019	2020	2021	2022
Lipotec, SA	XX	XX	XX	XX	XX	XX
深圳市豪地华拓生物科技	XX	XX	XX	XX	XX	XX
南京斯拜科生物科技	XX	XX	XX	XX	XX	XX
苏州天吉生物制药	XX	XX	XX	XX	XX	XX
浙江湃肽生物	XX	XX	XX	XX	XX	XX
广州同隽医药科技	XX	XX	XX	XX	XX	XX
汉肽生物	XX	XX	XX	XX	XX	XX
上海苏豪逸明制药	XX	XX	XX	XX	XX	XX
南京肽业生物科技	XX	XX	XX	XX	XX	XX
杭州固拓生物科技	XX	XX	XX	XX	XX	XX
其他厂商	XX	XX	XX	XX	XX	XX
合计	XX	XX	XX	XX	XX	XX

资料来源：上述企业，第三方资料、新闻报道、业内专家采访及 QYResearch 整理研究，2022 年

表 19：中国市场主要厂商阿基瑞林销售收入市场份额（2017-2022）

公司名称	2017	2018	2019	2020	2021	2022
Lipotec, SA	XX%	XX%	XX%	XX%	XX%	XX%
深圳市豪地华拓生物科技	XX%	XX%	XX%	XX%	XX%	XX%
南京斯拜科生物科技	XX%	XX%	XX%	XX%	XX%	XX%
苏州天吉生物制药	XX%	XX%	XX%	XX%	XX%	XX%
浙江湃肽生物	XX%	XX%	XX%	XX%	XX%	XX%
广州同隽医药科技	XX%	XX%	XX%	XX%	XX%	XX%
汉肽生物	XX%	XX%	XX%	XX%	XX%	XX%
上海苏豪逸明制药	XX%	XX%	XX%	XX%	XX%	XX%
南京肽业生物科技	XX%	XX%	XX%	XX%	XX%	XX%
杭州固拓生物科技	XX%	XX%	XX%	XX%	XX%	XX%
其他厂商	XX%	XX%	XX%	XX%	XX%	XX%

资料来源：上述企业，第三方资料、新闻报道、业内专家采访及 QYResearch 整理研究，2022 年

图 21：2021 年中国市场主要厂商阿基瑞林收入市场份额

资料来源：上述企业，第三方资料、新闻报道、业内专家采访及 QYResearch 整理研究，2022 年

3.3.3 2021 年中国主要生产商阿基瑞林收入排名

表 20: 2021 年中国主要生产商阿基瑞林收入排名（百万美元）

名次	企业名称	2021 年收入（百万美元）	份额
1	Lipotec, SA	XX	XX%
2	深圳市豪地华拓生物科技	XX	XX%
3	南京斯拜科生物科技	XX	XX%
4	苏州天吉生物制药	XX	XX%
5	浙江湃肽生物	XX	XX%
6	广州同隽医药科技	XX	XX%
7	汉肽生物	XX	XX%
8	上海苏豪逸明制药	XX	XX%
9	南京肽业生物科技	XX	XX%
10	杭州固拓生物科技	XX	XX%
	其他厂商	XX	XX%
	合计	XX	XX%

资料来源：上述企业，第三方资料、新闻报道、业内专家采访及 QYResearch 整理研究，2022 年

3.3.4 中国市场主要厂商阿基瑞林销售价格（2017-2022）

表 21: 中国市场主要厂商阿基瑞林销售价格（2017-2022）&（US\$/Kg）

公司名称	2017	2018	2019	2020	2021	2022
Lipotec, SA	XX	XX	XX	XX	XX	XX
深圳市豪地华拓生物科技	XX	XX	XX	XX	XX	XX
南京斯拜科生物科技	XX	XX	XX	XX	XX	XX
苏州天吉生物制药	XX	XX	XX	XX	XX	XX
浙江湃肽生物	XX	XX	XX	XX	XX	XX
广州同隽医药科技	XX	XX	XX	XX	XX	XX
汉肽生物	XX	XX	XX	XX	XX	XX
上海苏豪逸明制药	XX	XX	XX	XX	XX	XX
南京肽业生物科技	XX	XX	XX	XX	XX	XX
杭州固拓生物科技	XX	XX	XX	XX	XX	XX
其他厂商	XX	XX	XX	XX	XX	XX
合计	XX	XX	XX	XX	XX	XX

资料来源：上述企业，第三方资料、新闻报道、业内专家采访及 QYResearch 整理研究，2022 年

3.4 全球主要厂商阿基瑞林产地分布及商业化日期

表 22: 全球主要厂商阿基瑞林产地分布及商业化日期

公司名称	产地分布	商业化生产日期
Lipotec, SA	XX	XX
深圳市豪地华拓生物科技	XX	XX

苏州天吉生物制药	XX	XX
浙江湃肽生物	XX	XX
广州同隽医药科技	XX	XX
汉肽生物	XX	XX
上海苏豪逸明制药	XX	XX
南京肽业生物科技	XX	XX
杭州固拓生物科技	XX	XX

资料来源：上述企业，第三方资料、新闻报道、业内专家采访及 QYResearch 整理研究，2022 年

3.5 全球主要厂商阿基瑞林产品类型列表

表 23：全球主要厂商阿基瑞林产品类型列表

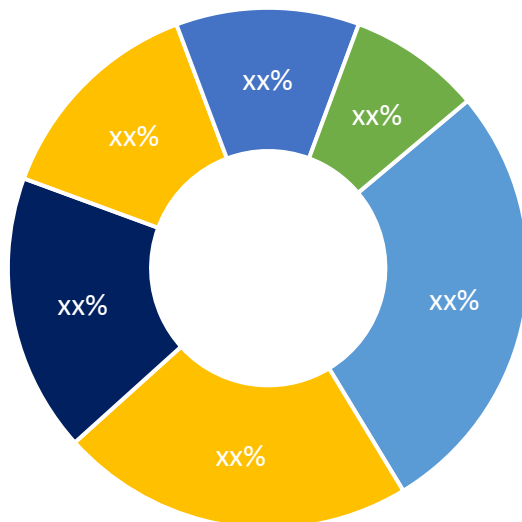
公司名称	产品类型
Lipotec, SA	XX
深圳市豪地华拓生物科技	XX
南京斯拜科生物科技	XX
苏州天吉生物制药	XX
浙江湃肽生物	XX
广州同隽医药科技	XX
汉肽生物	XX
上海苏豪逸明制药	XX
南京肽业生物科技	XX
杭州固拓生物科技	XX

资料来源：上述企业，第三方资料、新闻报道、业内专家采访及 QYResearch 整理研究，2022 年

3.6 阿基瑞林行业集中度、竞争程度分析

3.6.1 阿基瑞林行业集中度分析：2021 全球 Top 5 生产商市场份额

图 22：2021 全球前五大生产商阿基瑞林市场份额



资料来源：上述企业、第三方资料、新闻报道、业内专家采访及 QYResearch 整理研究，2022 年

3.6.2 全球阿基瑞林第一梯队、第二梯队和第三梯队生产商（品牌）及市场份额

基于企业 2021 年在阿基瑞林方面的收入，本文将企业划分为三个层级：

第一梯队厂商，阿基瑞林收入大于 XX 百万美元

第二梯队厂商，阿基瑞林收入介于 XX 和 XX 百万美元之间

第三梯队厂商，阿基瑞林收入低于 XX 百万美元

表 24：2021 全球阿基瑞林主要厂商市场地位（第一梯队、第二梯队和第三梯队）

公司名称	2021 收入（百万美元）	市场地位
Lipotec, SA	XX	第一梯队
深圳市豪地华拓生物科技	XX	第一梯队
南京斯拜科生物科技	XX	第二梯队
苏州天吉生物制药	XX	第二梯队
浙江湃肽生物	XX	第二梯队
广州同隼医药科技	XX	第二梯队
汉肽生物	XX	第三梯队
上海苏豪逸明制药	XX	第三梯队
南京肽业生物科技	XX	第三梯队
杭州固拓生物科技	XX	第三梯队

以上内容仅为本文档的试下载部分，为可阅读页数的一半内容。如要下载或阅读全文，请访问：<https://d.book118.com/097004114046006130>

QYResearch