



培训珠宝PPT课件



目

CONTENCT

录

- 珠宝基础知识
- 珠宝鉴定技巧
- 珠宝设计理念
- 珠宝市场分析
- 珠宝品牌营销策略
- 珠宝行业法规与道德规范



01

珠宝基础知识



珠宝的定义与分类



定义

珠宝是一种由天然或人工材料制成的精美装饰品，通常用于佩戴或收藏。

分类

根据材质、工艺、用途等不同，珠宝可以分为多种类型，如钻石、翡翠、珍珠、红蓝宝石等。

珠宝的材质

贵金属

如金、银、铂金等，具有较高的价值和延展性，是珠宝制作的主要材料。

宝石

各种色彩斑斓、璀璨夺目的宝石，如钻石、翡翠、红蓝宝石等，是珠宝的重要组成部分。

半宝石

如水晶、玛瑙、琥珀等，相对于宝石而言价格较为亲民，同样具有很高的装饰价值。





珠宝的保养与清洁



80%

保养

定期对珠宝进行检查、清洗和保养，可以延长其使用寿命和保持光泽。



100%

清洁

使用温和的洗涤剂 and 清水清洗珠宝，避免使用化学清洁剂，以免对珠宝造成损害。



80%

存放

将珠宝存放在干燥、避光的地方，避免与硬物接触或互相刮擦。



02

珠宝鉴定技巧



珠宝的外观鉴定

01

总结词

外观鉴定是珠宝鉴定的基础，通过观察珠宝的形状、颜色、光泽等特征，可以初步判断珠宝的品质和真伪。

02

形状

观察珠宝的形状是否符合常规，是否自然流畅，有无人为加工痕迹。

03

颜色

观察珠宝的颜色是否纯正、鲜艳，有无色差或褪色现象。

04

光泽

观察珠宝的光泽是否明亮、柔和，有无反射或折射现象。



珠宝的质地鉴定

总结词

质地鉴定是珠宝鉴定的关键，通过观察珠宝的质地结构、纹理、硬度等特征，可以进一步判断珠宝的品质和真伪。

质地结构

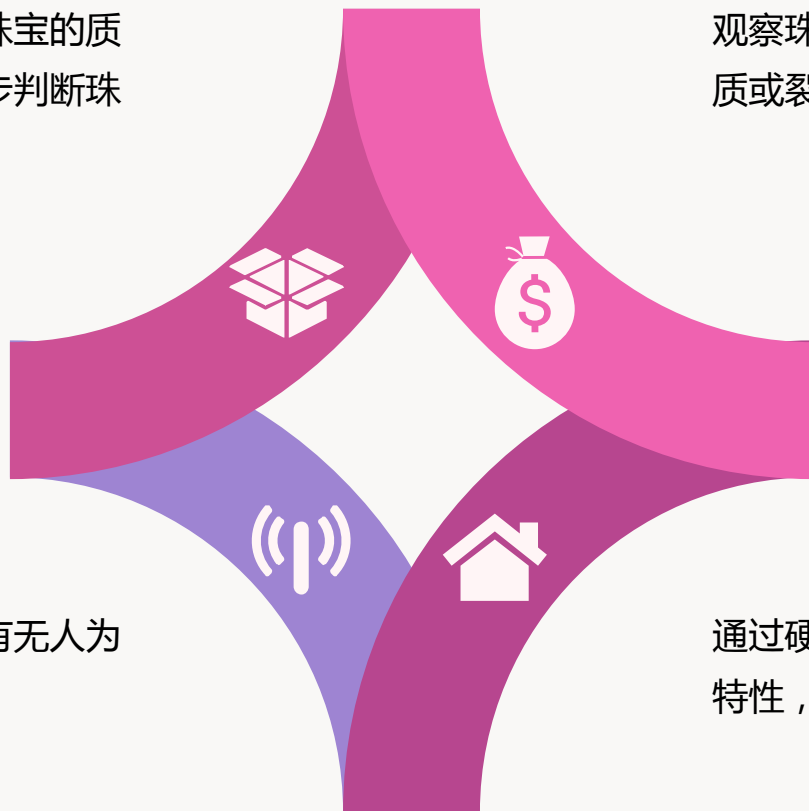
观察珠宝的质地是否细腻、均匀，有无气泡、杂质或裂纹。

纹理

观察珠宝的纹理是否自然、有层次感，有无人为加工痕迹。

硬度

通过硬度测试，观察珠宝的硬度是否符合其材质特性，硬度过高或过低都可能影响其品质。






珠宝的真伪鉴定


总结词

真伪鉴定是珠宝鉴定的核心，通过对比、分析珠宝的特征和材质，可以确定珠宝的真伪。



材质对比

对比珠宝的材质特性，如重量、密度、折射率等，与标准值进行比对，判断是否符合其材质特性。



工艺对比

观察珠宝的加工工艺，如切工、抛光等，是否符合其加工工艺标准。

证书核对

核对珠宝附带的证书、标签等信息，与实物进行比对，判断是否相符。



03

珠宝设计理念



传统与现代设计风格



传统设计风格

强调经典、高贵，多采用传统元素，如宝石、金属等，注重工艺和细节。



现代设计风格

追求简约、时尚，注重线条和造型，强调个性化表达和创意。



珠宝设计中的文化元素



中华文化元素

运用中国传统文化元素，如龙、凤、牡丹等，展现东方神韵。

西方文化元素

借鉴西方文化元素，如罗马神话、希腊神话等，展现西方风情。

以上内容仅为本文档的试下载部分，为可阅读页数的一半内容。如要下载或阅读全文，请访问：
<https://d.book118.com/097120002151006100>