



国泰新点软件股份有限公司

地址：张家港市杨舍镇江帆路 8 号（<http://www.epoint.com.cn>）

电话：0512-58188000 传真：0512-58132373

湖北省数字化施工图审查系统

勘察设计单位

操作手册

目 录

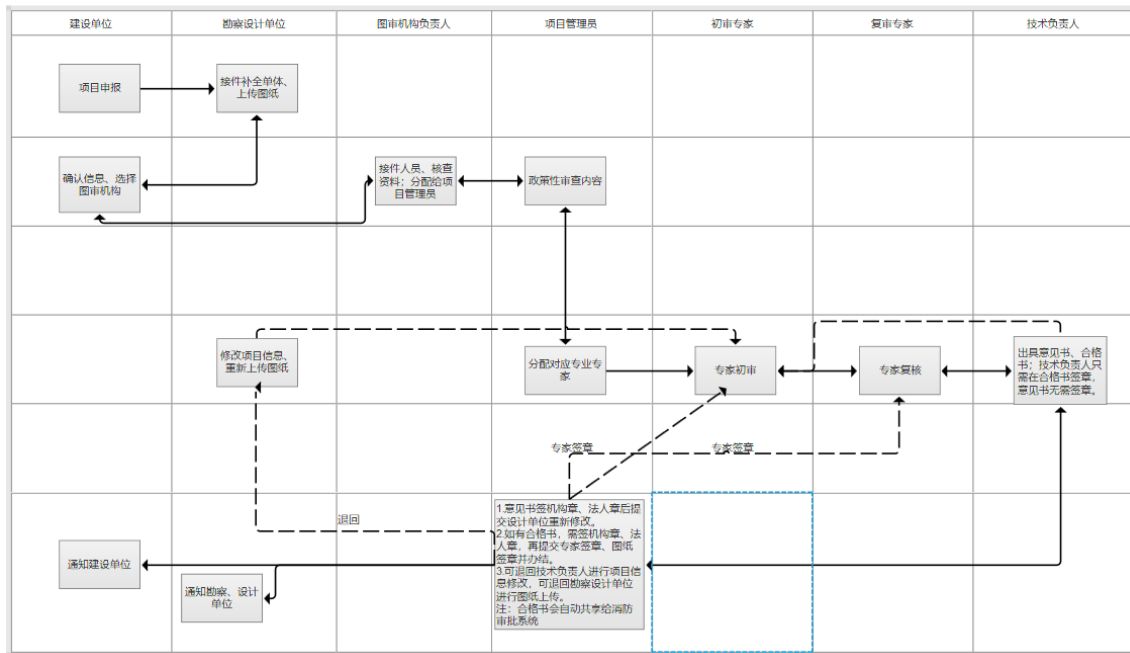
| | |
|---------------------------|----|
| 一、 关于湖北省数字化施工图审查系统..... | 3 |
| 二、 运行环境..... | 3 |
| 2.1、 软件环境..... | 3 |
| 2.2、 网络环境..... | 3 |
| 三、 操作说明..... | 4 |
| 3.1、 登录系统..... | 4 |
| 3.2、 系统首页..... | 6 |
| 3.2.1、 待办事宜..... | 7 |
| 3.2.2、 通知公告..... | 10 |
| 3.2.3、 快捷入口..... | 10 |
| 3.2.4、 项目进程..... | 11 |
| 3.3、 流程操作指南..... | 11 |
| 3.3.1、 图纸上传..... | 11 |
| 3.3.2、 施工图审查意见答复..... | 13 |
| 3.3.3、 图纸下载..... | 14 |
| 3.3.4、 添加设计人和专业负责人..... | 15 |
| 3.4、 快捷入口..... | 15 |
| 3.4.1、 图纸查询..... | 15 |
| 3.4.2、 项目详情..... | 17 |
| 3.4.3、 基本信息..... | 18 |
| 3.4.4、 项目预警..... | 19 |
| 四、 附录 1..... | 21 |
| 五、 附录 2..... | 22 |
| 六、 FAQ..... | 22 |
| 6.1、 上传过的图纸在哪里可以下载? | 22 |

| | |
|------------------------------------|----|
| 6.2、项目预警的阈值是多少？审图机构会收到预警提醒吗？ | 22 |
| 6.3、意见书和合格证在哪里可以下载？ | 22 |
| 6.4、无线网环境下无法登陆失败 | 22 |
| 6.5、如何提交勘察、设计（已提交勘察，如何提交设计）？ | 23 |

一、关于湖北省数字化施工图审查系统

审查系统旨在简化施工图审批流程，给企业节省图纸开支。最终实现无纸化审查，提高业务流转效率，以及优化行业监管模式。

系统操作整体流程图：



二、运行环境

2.1、软件环境

推荐使用谷歌浏览器、Firefox 浏览器。

2.2、网络环境

系统需要客户联网进行访问

三、操作说明

3.1、登录系统

在浏览器地址栏输入以下网址：<http://hbts.hbcic.net.cn/>

（进入联合审图系统）



可点击页面右侧  扫码加到服务群 ，有问题可在群内沟通反馈；



点击“资料上传（勘察/设计单位）”，进行湖北省统一身份认证平台登录，如下图：



可使用法人账号密码登陆进行跳转，若未注册可点击登陆按钮上方的 [新用户注册](#) 进行注册，注册完成后进行登陆，首次登陆需要选择是**否外省企业、企业类型（如果是勘察和设计双资质，可以多选）**进行跳转，跳转后进入到施工图数字化联合审查系统，如下图：





3.2、系统首页

系统首页主要由四部分组成：待办事宜、通知公告、快捷模块入口和项目进程。

待办事宜：主要显示流转到本单位需要处理的相关流程问题；

通知公告：主要显示主管部门发送的通知公告信息；

快捷入口：系统右上角图纸查询、项目详情、基本信息和项目预警为快捷入口按钮。

项目进程：可根据项目进度、类型进行项目精确查询。



3.2.1、待办事宜


待办可以点击待办名称，打开处理界面。分别为待办名称、处理人和处理时间。

| 待办事宜 (10) | | 通知公告 (4) | |
|------------------------------------|-------------|------------|------------|
| 【通知勘察设计单位】湖北省勘察设计图纸申报20210111(… | zwsjj 01-11 | 8月9日插件更新通知 | 主管部门 08-09 |
| 【通知勘察设计单位】湖北省勘察设计图纸申报20210111(… | zwsjj 01-11 | 777 | 主管部门 12-21 |
| 【意见回复-(人防)通信专业】国泰新点测试项目-20210111(… | zwsjj 01-11 | 3333 | 主管部门 08-06 |
| 【意见回复-电气专业】国泰新点测试项目-20210111(国泰新… | zwsjj 01-11 | 1111 | 主管部门 08-06 |
| 【意见回复-(人防)防护专业】国泰新点测试项目-20210111(… | zwsjj 01-11 | | |





点击 “...” 按钮，会出现待办的事宜，可以选中转为缓办或删除。

待办事宜里有 **【通知勘察设计单位】**，点击 **知道了**，待办就已完成。然后打开




，点击  查看对应的合格书、下载图纸



待办事宜里有【意见回复】，点击对应图纸  进行意见查看，然后再点击  图纸进行图纸上传替换；点击  回复单，进行回复单的上传；操作完成后，点击  提交，提交到图审专家进行二次审查。

注：替换的图纸的文件名要与旧图纸的文件名相同，否则替换的图纸会作为补充图纸，图纸替换之后，图纸会进行升版。



待办事宜里有【图纸上传】，点开待办，首先点击 **01 项目信息** 中的  补全单体信息；

【图纸上传】鄂城殡仪馆建设(门房,公共卫生间,储油库,配电房,垃圾焚烧间,骨灰寄存楼,后勤住宿楼,业务办公楼,遗体处理中心、火化间,守灵厅、悼念厅)

提交建设单位确认 保存

当前处理步骤: 图纸上传 流程追踪

整体施工图审查申报手续

01 项目信息

申报手续名称: [输入框]

项目编号: 2019-4207C[输入框]890

项目地址: [输入框]

申报类别: 建筑工程设计 总投资(万元): 15004.67

| 序 | 单体名称 | 建筑面积(m²) | 建筑高度(米) | 地上层数 | 地下层数 | 是否涉及特殊消防 | 状态 | 补充信息 |
|---|-------|----------|---------|------|------|----------|-----|------|
| 1 | 门房 | 36.64 | 3.3 | 1 | 0 | 否 | 已完成 | ← |
| 2 | 公共卫生间 | 76.65 | 3.6 | 1 | 0 | 否 | 已完成 | ← |
| 3 | 储油库 | 117.76 | 4.2 | 1 | 0 | 否 | 已完成 | ← |
| 4 | 配电房 | 117.04 | 4.2 | 1 | 0 | 否 | 已完成 | ← |

然后在 **02 材料图纸信息**，点击对应单体和专业的 **图纸** 和 **节能计算书**

再点击 **上传图纸**，进行对单体专业的图纸、计算书上传操作。

02 材料图纸信息

施工图申报手续图纸材料 **上传图纸** 删除图纸 批量验章 **图纸上传注意事项**

| 全部材料 | 文件名 | 版本 | 大小 | 是否完成验章 | 签章机构 | 信息完善 |
|---------|---|-----|-----------|--------|------|------|
| 守灵厅、悼念厅 | AB_建设目录01A_2020-82-826-1_01.pdf | 1.0 | 1026.91KB | 是 | 安证通 | ⊕ |
| 建筑 | AF_建筑01A_一层平面图-4.200m标高平面图_2020-82-... | 1.0 | 3505.51KB | 是 | 安证通 | ⊕ |
| 节能计算书 | AE_建筑节能设计01A_公共建筑节能设计专篇_2020-82-82... | 1.0 | 4298.25KB | 是 | 安证通 | ⊕ |
| 结构 | AF_建筑02A_二层平面图_2020-82-826-1_01.pdf | 1.0 | 2684.90KB | 是 | 安证通 | ⊕ |
| 结构计算书 | AF_建筑03A_屋顶平面图_2020-82-826-1_01.pdf | 1.0 | 4211.49KB | 是 | 安证通 | ⊕ |
| 给排水 | AF_建筑05A_BT-AA轴立面图 2-2剖面图 BT-AA轴剖... | 1.0 | 1729.86KB | 是 | 安证通 | ⊕ |
| 电气 | AF_建筑04A_1-43轴立面图 1-1剖面图 AA-BT轴立面... | 1.0 | 2300.79KB | 是 | 安证通 | ⊕ |
| 暖通 | AF_建筑06A_守灵厅1#-5#楼梯大样图_2020-82-826-1_0... | 1.0 | 1381.30KB | 是 | 安证通 | ⊕ |
| 工艺 | AF_建筑07A_6#楼梯大样图_2020-82-826-1_01.pdf | 1.0 | 1254.01KB | 是 | 安证通 | ⊕ |

完成图纸上传后，再点击 **全部材料**，点击 **批量验章**，选择图纸电子签

章办理机构进行验章操作。**如没有对应的签章办理机构请联系签章办理机构和湖北 CA 对接**

注：5月1号后验章通过才可进行申报。



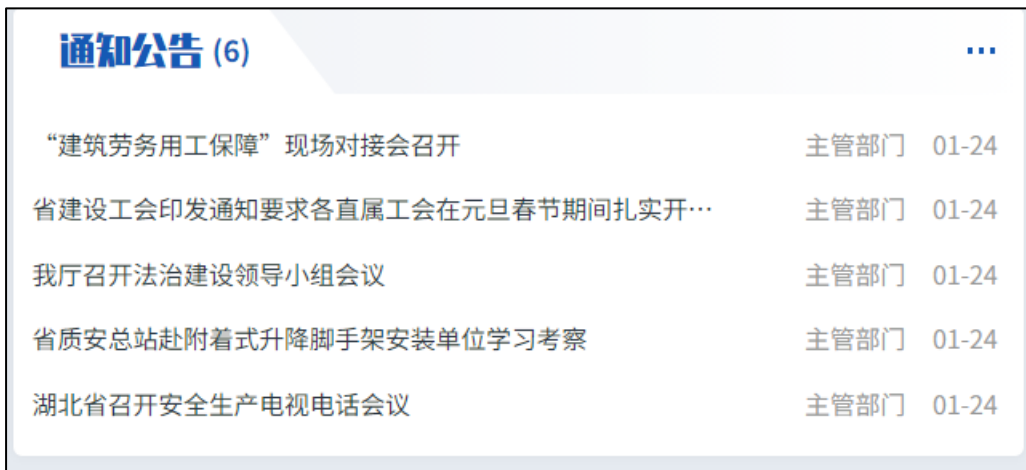
补充完善 [04 材料信息](#)、[05 建设单位申报表单](#)、[06 勘察设计单位申报表单](#)。

提交建设单位确认

然后点击，由建设单位确认后，建设单位选择图审机构。

3.2.2、通知公告

通知公告为系统发布最新消息，点击通知名称，可以打开通知界面，分别是通知名称、通知发布的部门和发布时间。



3.2.3、快捷入口

点击快捷入口标签打开相应的快捷页面（3.4 快捷入口详细介绍）。



3.2.4、项目进程

展示申报项目审查进度流程，以及每个阶段项目数量。



3.3、流程操作指南

3.3.1、图纸上传

待办事宜里有【图纸上传】（如果没有待办，需要先咨询建设单位是否提交到本勘察\设计

单位），点开待办，首先点击 01 项目信息 中的 补全单体信息；

以上内容仅为本文档的试下载部分，为可阅读页数的一半内容。如要下载或阅读全文，请访问：<https://d.book118.com/098124074023006037>