

嘴角开裂的临床 护理

汇报人：





1

引言

2

嘴角开裂的基本知识与成因

3

临床护理原则与措施

4

具体护理步骤与方法

5

实践案例分享

6

护理中的心理支持与健康教育

7

护理中的创新与未来

8

护理中的团队协作与沟通

9

总结





1

引言



引言

今天我将就“嘴角开裂的临床护理”这一主题，与大家分享一些经验和见解



嘴角开裂，虽然看似小问题，但若处理不当，不仅影响患者的舒适度，还可能引发更严重的并发症

因此，正确而及时的护理显得尤为重要





2

嘴角开裂的基本知识与成因



引言

1.1 定义与分类

嘴角开裂，又称口角炎，是指口角区皮肤黏膜的皴裂、破损或糜烂。根据成因不同，可分为感染性、创伤性、营养缺乏性等类型





嘴角开裂的基本知识与成因

1.2 常见成因

嘴角开裂的常见成因包括气候干燥、维生素缺乏、不良习惯(如舔唇、咬唇等)、感染等





3

临床护理原则与措施



临床护理原则与措施

2.1 保持湿润

为防止嘴角干燥开裂，应保持皮肤湿润。可使用润唇膏、凡士林等润滑剂，定期为患者涂抹





临床护理原则与措施



2.2 饮食调整

建议患者多摄入富含B族维生素的食物，如蔬菜、水果等，以改善因营养缺乏引起的嘴角开裂

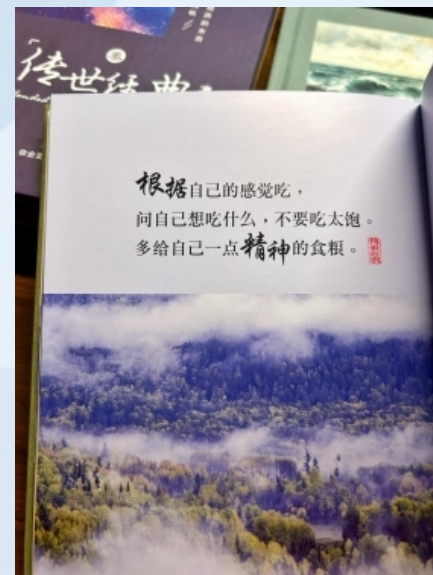




临床护理原则与措施

2.3 药物治疗

根据患者病因及病情，合理使用药物。如因感染引起，可适当使用抗生素或抗真菌药物





临床护理原则与措施

2.4 预防感染

保持患处清洁，避免细菌感染。如有感染迹象，应及时就医处理





4

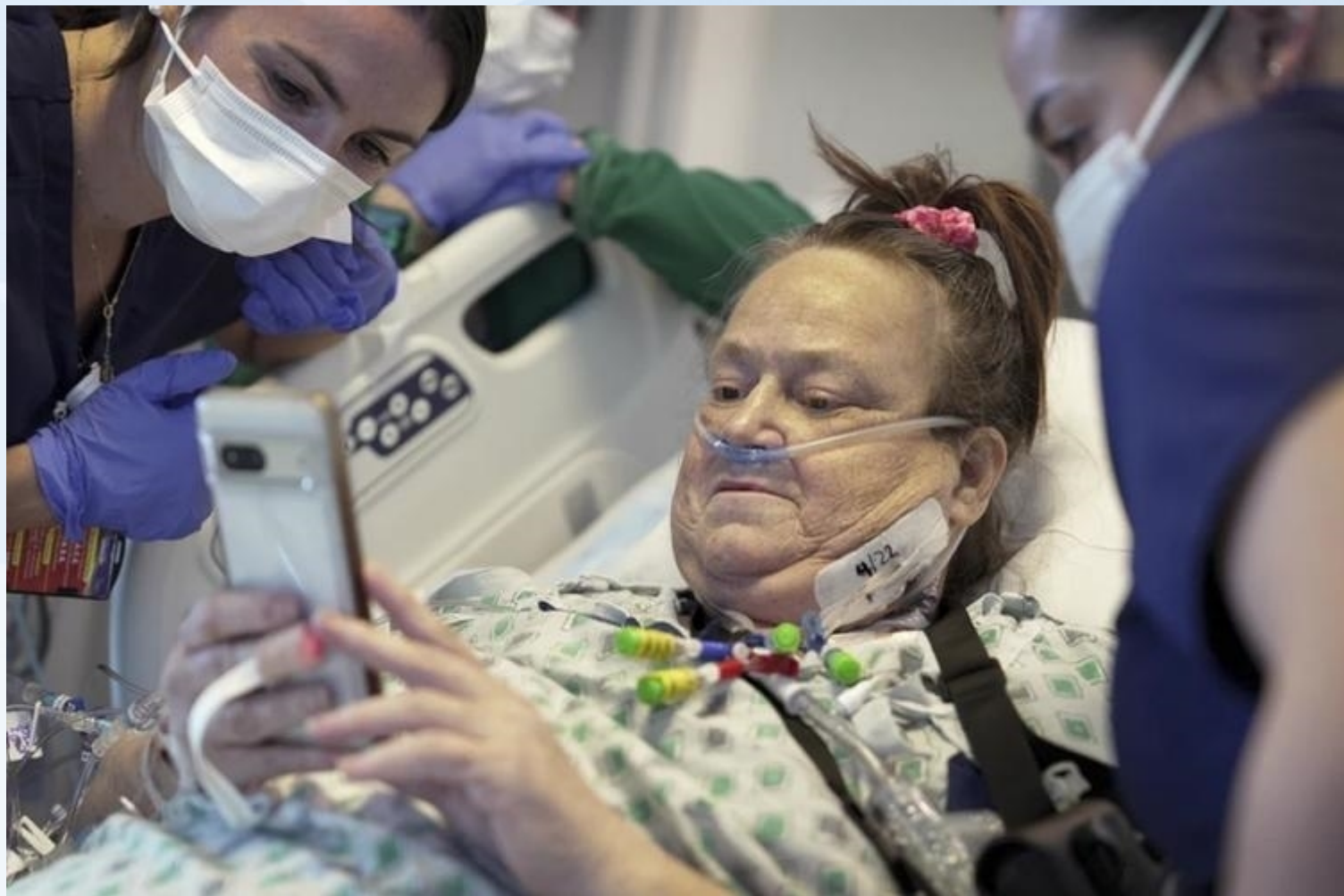
具体护理步骤与方法



具体护理步骤与方法

3.1 评估与记录

首先对患者的嘴角开裂情况进行评估，记录病因、病情及患者的基本情况，为后续护理提供依据





具体护理步骤与方法



3.2 清洁与消毒

使用温和的清洁剂清洁患处，避免使用刺激性强的产品。清洁后，使用消毒剂进行消毒，预防感染





具体护理步骤与方法


3.3 涂抹药物 与润滑剂

根据医嘱，为患者涂
抹相应药物及润滑剂，
注意避免药物误入口
腔





具体护理步骤与方法



3.4 饮食指导与生活调整

指导患者合理饮食，增加维生素摄入。同时，提醒患者改正不良习惯，如舔唇、咬唇等





5

护理中的注意事项与常见问题解答



护理中的注意事项与常见问题解答

4.1 注意事项

在护理过程中，要注意保持手部清洁，避免交叉感染。同时，要密切观察患者病情变化，如有异常及时处理





护理中的注意事项与常见问题解答



4.2 常见问题解答

Q1: 嘴角开裂能否自愈?





护理中的注意事项与常见问题解答

A1: 嘴角开裂若症状较轻,

通过保持湿润、调整饮食等措施,有可能自愈。但若症状较重或伴有感染,应及时就医治疗

Q2: 如何预防嘴角开裂?

A2: 预防嘴角开裂的关键在于保持皮肤湿润、合理饮食、改正不良习惯等。此外,冬季等干燥季节应注意保湿

Q3: 嘴角开裂与哪些疾病有关?

A3: 嘴角开裂可能与营养不良、口腔感染、免疫系统疾病等有关。如出现长期不愈的嘴角开裂,建议及时就医检查



以上内容仅为本文档的试下载部分，为可阅读页数的一半内容。如要下载或阅读全文，请访问：
<https://d.book118.com/105014342103012013>