

产科护理操作查房制度

演讲人：

2024-05-08

目录

- 查房制度概述
- 产前护理操作查房
- 产后护理操作查房
- 母婴同室护理操作查房
- 质量安全管理与持续改进

01

查房制度概述



目的与意义



01

确保产妇和胎儿的安全与健康

通过查房，及时发现并解决产妇和胎儿可能存在的问题，降低医疗风险。

02

提高护理质量

查房是对护理工作的一种监督和指导，有助于规范护理操作，提高护理质量。

03

促进医护合作与沟通

查房为医护人员提供了一个交流的平台，有助于促进医护之间的合作与沟通，提高医疗效率。

适用范围及对象



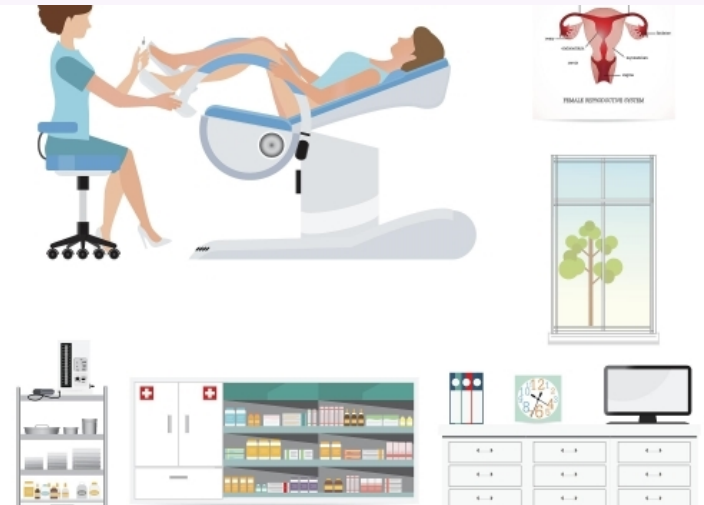
适用科室

产科病房、产房、待产室等相关科室。



适用人员

产科医生、护士、助产士等医护人员。



适用患者

住院待产、分娩及产后的产妇和胎儿。



查房时间与频率

根据医院规定和科室实际情况，一般安排在上午或下午固定时间进行。

查房时间

查房频率

根据产妇和胎儿的情况，可每天查房一次或多次，确保及时发现问题并处理。

查房形式与内容



查房形式

可采用床旁查房、教学查房、疑难病例讨论等多种形式进行。

查房内容

包括产妇的生命体征、产程进展、胎儿情况、护理措施落实情况等。同时，还需关注产妇的心理状态和需求，提供必要的心理支持和护理指导。

02

产前护理操作查房



产前检查准备工作

1

确认产妇身份及预产期

核对产妇的身份信息，确保准确无误；了解产妇的预产期，以便做好相应的准备工作。

2

评估产妇健康状况

对产妇进行全面的身体检查，包括测量血压、心率、呼吸等指标，评估产妇的健康状况。

3

准备产前检查用具

准备好产前检查所需的用具，如胎心监测仪、宫缩监测仪、血压计等，确保设备完好无损并处于备用状态。





产妇健康教育指导

01

讲解分娩过程及注意事项

向产妇详细讲解分娩的过程、可能出现的疼痛及应对措施、分娩后的注意事项等，帮助产妇做好心理准备。

02

指导产妇进行呼吸和放松训练

教授产妇正确的呼吸方法和放松技巧，以减轻分娩过程中的疼痛和紧张情绪。

03

提供营养与饮食建议

根据产妇的身体状况和营养需求，提供合理的饮食建议，确保产妇获得足够的营养支持。





产程观察与记录要求



密切观察产程进展

持续监测产妇的宫缩、胎心、血压等指标，及时发现并处理异常情况。



记录产程变化及护理措施

详细记录产程的变化情况、采取的护理措施及效果，为后续的分娩总结和产妇康复提供依据。



保持与产妇的沟通交流

与产妇保持密切的沟通交流，了解产妇的感受和需求，提供及时的安慰和支持。

异常情况处理流程

识别并处理胎儿窘迫


当发现胎儿出现窘迫症状时，立即采取相应措施，如改变产妇体位、吸氧等，以缓解胎儿窘迫。

应对产后出血风险

在分娩过程中密切关注产妇的出血情况，一旦发现异常出血，立即采取止血措施并及时通知医生处理。

处理其他并发症

对于分娩过程中可能出现的其他并发症，如羊水栓塞、子宫破裂等，应迅速采取相应措施进行救治，确保母婴安全。



03


产后护理操作查房

●●●● 产后出血观察及处理措施



01

密切观察产妇产宫收缩及阴道出血情况，定期测量血压、心率。



02

发现产后出血迹象，立即报告医生并采取止血措施。



03

遵医嘱给予促进子宫收缩药物，保持静脉通路畅通。



04

评估产妇出血量及生命体征变化，做好记录及交接班工作。

以上内容仅为本文档的试下载部分，为可阅读页数的一半内容。如要下载或阅读全文，请访问：
<https://d.book118.com/108066017004006131>