



常怀感恩之心班会的设计教案

汇报人：

汇报时间：20XX/XX/XX

YOUR LOGO





目录

CONTENTS



1 单击添加目录项标题

2 班会背景与目标

3 班会内容与流程

4 班会准备与实施


5 班会效果评估与反馈

6 班会意义与价值



PART ONE

单击此处添加章节标题



PART TWO

班会背景与目标

背景介绍

感恩教育的重要性

班级学生的特点

班会主题的确定

班会背景与目标的设计思路

目标设定

知识目标：让学生了解感恩的重要性

情感目标：培养学生的感恩之心和关爱他人的品质

能力目标：培养学生的感恩意识和实践能力


态度目标：引导学生树立正确的价值观和人生观



PART THREE

班会内容与流程

感恩主题导入




引入感恩主题：
通过故事、视频或歌曲等方式，引导学生进入感恩主题



感恩故事分享：
邀请学生分享自己身边的感恩故事，引导学生感受感恩的重要性



感恩诗歌朗诵：
组织学生进行感恩诗歌朗诵，增强学生对感恩的认识和理解



感恩歌曲合唱：
选择一首与感恩主题相关的歌曲，组织全班学生进行合唱，营造感恩氛围

感恩故事分享

邀请学生分享自己的感恩故事

邀请家长分享孩子成长过程中的感恩故事

邀请老师分享教育过程中的感恩故事

邀请社会人士分享关于感恩的故事和经历

感恩互动游戏

游戏名称：感恩接力

游戏目的：增强同学之间的感恩意识，培养团队合作精神

游戏流程：分组进行接力比赛，每组同学在接力过程中需要完成一个感恩任务，如感谢同学、老师、父母等

游戏时间：30分钟

感恩歌曲合唱

歌曲选择：《感恩的心》

合唱排练：分组练习，确保每位同学都能参与

歌曲意义：表达对父母、老师、同学等他人的感激之情

互动环节：邀请同学分享自己与歌曲相关的感恩故事


感恩总结与反思

感恩主题回顾

班级感恩故事分享

感恩行动计划制定

感恩感悟总结



PART FOUR

班会准备与实施

场地布置与设备准备

选择合适的场地：宽敞、安静、
氛围温馨的室内场所

设备准备：准备音响、投影仪、
电脑等设备，确保班会顺利进行



添加标题

添加标题


添加标题

添加标题


布置场地：根据班会主题，进行
相应的布置，如摆放花卉、悬挂
横幅等

检查设备：在班会开始前，对设
备进行检查，确保其正常运行


人员分工与组织协调




主持人：负责整个班会的流程和节奏把控



组织者：负责班会前的筹备工作，包括场地布置、邀请嘉宾等



参与者：积极参与到班会活动中，发表自己的观点和感受



协调者：负责协调各个小组之间的合作，确保班会顺利进行

以上内容仅为本文档的试下载部分，为可阅读页数的一半内容。如要下载或阅读全文，请访问：
<https://d.book118.com/115032320134011220>