



# 《习作他了》课件点 亮学生写作之路

汇报人：

2024-11-12



# 目录


## CONTENTS

- 课件背景与目的
- 《习作他了》内容概述
- 实践活动设计与实施
- 辅助资源推荐与利用
- 效果评估与改进方向
- 结语：让写作成为乐趣





# 01 课件背景与目的



# 课件研发背景



01

## 现实需求

随着语文教育的不断深入，学生写作能力的培养显得尤为重要。为了满足这一需求，《习作他了》课件应运而生，旨在通过系统化、科学化的教学方法，提升学生的写作水平。

02

## 教学理念

该课件基于“以学生为中心，以实践为导向”的教学理念，注重培养学生的写作兴趣、创新思维和表达能力。

03

## 技术支持

结合现代教育技术手段，课件采用了丰富的多媒体元素和交互式学习方式，使学习变得更加生动有趣。

# 提升学生写作能力目的

01

## 掌握写作技巧

通过课件的系统学习，使学生能够熟练掌握各类文体的写作技巧，提高写作水平。

02

## 拓展写作思路

课件中丰富的素材和案例有助于学生拓展写作思路，激发创新思维。

03

## 培养写作兴趣

通过多样化的教学方式和趣味性的学习内容，培养学生对写作的兴趣和热情。



# 适应新课标要求

## 符合课程标准

课件内容严格遵循语文课程标准，确保教学内容的科学性和准确性。



## 强调核心素养

注重培养学生的语文核心素养，包括语言建构与运用、思维发展与提升、审美鉴赏与创造、文化传承与理解等方面。

## 跨学科融合

课件在设计过程中，注重与其他学科的融合，以拓宽学生的知识视野，提高综合素质。



# 02 《习作他了》内容概述




# 教材分析与选材依据




## 教材特点

《习作他了》针对学生的写作水平进行有针对性的指导，结合学生的实际生活，选取具有代表性的写作材料。



## 选材依据

本课程在选材上注重贴近学生的生活实际，挑选学生熟悉且感兴趣的话题，激发学生的写作兴趣。



## 教材与课程标准对接

本课程严格遵循语文课程标准，结合教材内容，为学生提供系统的写作指导。



# 写作技巧与方法讲解



## ● 细致观察与描写

课程教授学生如何通过细致观察，捕捉人物特点和细节，以及如何运用生动的语言进行描写。

## ● 叙事技巧

讲解如何合理安排故事情节，使文章条理清晰、层次分明，同时注重叙事的角度和方式。

## ● 情感表达

引导学生学会在写作中表达自己的真实情感，使作品更具感染力和吸引力。

# 学生作品欣赏与评析

## 优秀作品展示


选取学生的优秀作品进行展示，让学生感受到写作的成就感，同时激发其他学生的写作热情。

## 作品评析

针对学生的作品进行专业评析，指出作品中的亮点和不足，提出改进建议，帮助学生提升写作水平。

## 互动交流

鼓励学生之间进行作品交流和互相评析，相互学习、共同进步，形成良好的学习氛围。





# 03 实践活动设计与实施



# 课堂互动环节设置

01

## 提问与回答

在课堂上，老师可以针对写作主题或技巧进行提问，鼓励学生积极思考和回答，激发他们的写作灵感。

02

## 小组讨论

学生可以分为小组进行讨论，围绕写作主题展开交流，互相启发和借鉴，拓展写作思路。

03

## 写作接力

组织学生进行写作接力活动，每人轮流写一段内容，共同创作一篇完整的作品，培养学生的团队合作精神和写作能力。

# 小组合作与分享交流



## 分组合作

将学生分成若干小组，每组选定一个写作主题，成员之间分工合作，共同完成写作任务。



## 互相评改

小组成员之间可以互相交换作品进行评改，提出修改建议和意见，帮助学生发现自身不足并改进。



## 分享经验

每个小组可以选派代表上台分享写作经验和心得，促进学生之间的交流和学习。

以上内容仅为本文档的试下载部分，为可阅读页数的一半内容。如要下载或阅读全文，请访问：  
<https://d.book118.com/115130332123012003>