

教学投入指导

制作人：魏老师

制作时间：2024年3月

目录

- 第1章 教学投入指导简介
- 第2章 制定教学计划
- 第3章 规划教学资源
- 第4章 引导学生学习
- 第5章 教学策略调整
- 第6章 教学投入指导总结

• 01

第1章 教学投入指导简介



什么是教学投入指导

教学投入指导是指引教师在教学过程中如何有效利用资源、时间和精力，以提高学生学习效果的指导方法。通过教学投入指导，教师可以更好地规划课堂教学，激发学生学习兴趣，提高学习成绩。



教学投入指导的重要性

提高教学效率

有效利用资源、时间和精力

提高学习成绩

学生学习效果提升

激发学生学习兴趣

吸引学生注意力



教学投入指导的实施步骤

制定教学计划

明确教学目标
设计教学内容
安排教学时间

充分准备教学资源


准备教科书
准备教具材料
准备多媒体教具

积极引导学生学习

激发学生学习兴趣
鼓励学生提问
组织学生合作学习

及时调整教学策略

根据学生反馈调整教学方法
根据教学效果调整教学步骤
及时解决教学中遇到的问题



教学投入指导的实践意义

01 提高课堂效率

规划教学内容，提高教师教学效率

02 激发学生学习兴趣

引导学生主动参与课堂，提高学习积极性

03 提高学生学习效果

根据学生需求调整教学内容，提升学习成绩

总结

教学投入指导是教师在教学中的重要指导方法，通过科学合理的教学投入指导，可以提高课堂效率，激发学生学习兴趣，提高学生学习效果。教师应该根据教学实际情况，积极实施教学投入指导，不断提升自身教学水平。

• 02

第二章 制定教学计划



制定教学目标

确定教学目标是教学投入指导的首要步骤，要明确具体的目标和期望的学习效果。教学目标应该与学生的实际情况和学习需求相结合，能够激发学生的学习兴趣，促进学生的知识掌握和能力提升。



设计教学内容

01 多媒体教学

利用图像、音频、视频等多种媒体形式，提供生动、直观的教学内容

02 实践教学

通过实地考察、实验或实习等形式，让学生亲身体验，加深理解

03 案例教学

通过实际案例，引导学生分析问题，培养解决问题的能力

安排教学活动

小组讨论

让学生在小组中展开讨论，促进相互交流，提高思维能力

实验操作

进行实验操作，让学生动手实践，加深理论知识的理解

角色扮演

通过模拟情景，让学生扮演不同角色，增强表达能力和沟通技巧

评估教学计划

评估教学计划是教学过程中至关重要的一环，通过考核学生的学习成果，及时发现问题并调整教学方法，确保教学效果的最大化。教学评估应该全面细致，既要关注学生的学业成绩，也要关注学生的综合素质和能力发展。



总结教学计划

制定目标

明确教学目标
与学生实际需求结合

设计内容

多媒体教学
实践教学
案例教学

安排活动

小组讨论
角色扮演
实验操作

评估计划

全面细致评估
及时调整教学方法

• 03

第3章 规划教学资源



教学设备准备

检查电脑和投影仪是否
准备音响设备
否正常运作

备好笔记本和教学文具

测试互动白板功能



教材选择

根据教学大纲选择
教材

保证内容覆盖全面

选择与学生兴趣
相符的教材


增加学习动力

结合实际案例进行教学

提升教学实用性

根据学生水平调整教
材内容

提高学生吸收效果



多媒体教学辅助

多媒体技术在教学中的应用越来越普遍，教师可以通过多媒体展示图片、视频、动画等形式，使课堂更加生动有趣。这不仅可以帮助学生更直观地理解知识，还能提高教学效果，激发学生对学习的兴趣。



资源共享

建立资源共享平台

合作制作教学资源

互相借鉴教学经验


分享优质的教学案例

方便教师之间交流

创新教学方法

共同进步

提升教学水平



以上内容仅为本文档的试下载部分，为可阅读页数的一半内容。如要下载或阅读全文，请访问：
<https://d.book118.com/116120114132010105>