

温馨提示：以下内容均为外文报告原文，请外语不好的同学谨慎打开。

消费电子，智能硬件，工业，农业，自动化，机器人，服务，教育……

POLITIK & GESELLSCHAFT

Migrationpolitik

Inhaltsverzeichnis

Zuwanderung nach Deutschland bis 2023

" #
\$ " % & \$ ' !
" #
(
) *
" * !

Asylbewerber je eine Million Einwohner in den EU-Staaten 2023

+ , " !

02 Asylverfahren in Deutschland

Asylentscheidungen in Deutschland bis 2024

" - #
" #
/ & % . " #
" , #
" , #

Abschiebungen aus Deutschland bis 2023

03 Finanzierung und Unterbringung

<u>04</u>	0	-	(1	("	2	<u>23</u>
<u>05</u>	& 3	,	"			/		<u>24</u>
<u>06</u>	-		("		!		<u>25</u>
<u>07</u>	-		("				<u>26</u>
<u>08</u>	-		("		-	!	<u>27</u>
<u>09</u>	-		("				<u>28</u>
<u>10</u>	& 3	,	"			& 4		<u>29</u>
<u>11</u>	\$		"		-	!		<u>30</u>
<u>12</u>	-		\$	5	,	/	(<u>31</u>
<u>13</u>		(%	7	-	,	/	<u>32</u>
			#					
				1		&		
<u>15</u>	Bestand an offenen Arbeitsstellen im Jahresdurchschnitt bis 2024							<u>34</u>
<u>16</u>	1		8	+		1	% & # 9 :	<u>35</u>
<u>17</u>			1			8	-	<u>36</u>
<u>18</u>	6		%	1		(-	<u>37</u>
<u>19</u>	6		1				&	<u>38</u>
<u>20</u>	6		1					<u>39</u>
<u>21</u>	6		1				#	<u>40</u>
		&	%	&	%		1	<u>41</u>

Inhaltsverzeichnis

& % & < = & 1 & !

> 3 3

4 % ? " 4)*

< !

@ / % (1 (1 #

- 3 (/ %) 0(A 1 8 B #

C 3 % & / & & " " & #

& % " 3 () = % 6 3 % & D !

& % " ,) = % 6 3 % !

Umfrage zur Abschaffung des individuellen Asylrechts durch die EU nach Parteien 2023

& % 3 1 (3 6 !

& % 4 & &) 4 6 3 % !

06 Umfragen zu Migration und Asyl

& % 6 & <= 0 & 3 % 1 () " 3 #

& % E ") 1 (3 6 3 % #

& % \$ 1 (3 6 #

& % & & = & , 1 (& 4 3 & #

& % , & & , 1 (6 3 % #

& % = & 1 (3 & 4 3 & #

42 & % , & " 6 3 % #

& % & 1 (& & 3 6 3 % #

Umfrage zur Steuerung der Zuwanderung als staatliche Aufgabe nach Parteien 2023

44 % 3 % , + 1 6 3 % !

45

46

47

48

49

50

51

52


53

KAPITEL 01

Deutschland und der EU

Anzahl der Zuwanderer nach Deutschland von 1991 bis 2023


Zuwanderung nach Deutschland bis 2023



Anzahl der im Jahr 2023 nach Deutschland Zugewanderten nach

!

Anzahl der Zuwanderer



%

"


,

#

#

"

#



6

Beschreibung: @ & D # K#9 " 9 / & ' A - (B & ; 9 % L & (&
 ; 6 % (& \$ ' ? && & % Mehr + , 9 Mehr 9
Hinweis(e): L) 1 L N E (# %
Quelle(n): BAMF

\$ % Deutschland von 2010 bis 2023

"

A

& B % & \$ ' "

\$

"

% & \$ ' "

!



7

Beschreibung: @ & D

!

%

1

9 @ & D ! > 9 F > "

3

? &

" Mehr

"

& \$

% & \$ ' "

&

##? 6 %

9

/ & %

"

%

%

& &

%

Hinweis(e): L) 1
Quelle(n): BAMF

%

"

&

& D


#

"

#

%

"



3

H

5

+

)


)*

%

l ,

!


(



3

H 5 +)) * I & D
)*

Anzahl der Einwanderer bzw. Auswanderer



3

H I & % D

! &


"

"

*

!


Anzahl der Asylbewerber



3 % & " | Einwohner* in den Mitgliedstaaten im Jahr 2023


Asylbewerber je eine Million Einwohner in den EU-Staaten 2023

Anzahl der Asylbewerber je eine Million Einwohner



Union in den Jahren 2022 und 2023

Anzahl Asylbewerber




KAPITEL 02

Asylverfahren in Deutschland

%
2024

(" ,

Asylentscheidungen in Deutschland bis 2024



%

"

-

& D


"

-

#

%

"



"


,

#

#

"

#



/ & % . " , #
/ & % . " #



%

"

,

,

#


" ,

#




%
August 2024

" , ' ,
#



Anzahl der Abschiebungen aus Deutschland von 2007 bis 2023

Abschiebungen aus Deutschland bis 2023




KAPITEL 03

Finanzierung und Unterbringung

0
2028 (in Milliarden Euro)

(1 (" ,

0 - (1 (" 2



% Geschlecht von 1994 bis 2022

"

H


& 3

"

/


%

& 3




-
2023 (in Milliarden Euro)

FF




- (" , 2022 nach Ort der Leistungserbringung (in Millionen Euro)




- (" ! A B
-
- (" - !

Bruttoausgaben in Millionen Euro



- (" Hilfearten im Jahr 2022 (in Millionen Euro)

Bruttoausgaben in Millionen Euro




% & 3 aufenthaltsrechtlichem Status am 31. Dezember 2022

H


& 3 , "

& 4

% & 3




Anteil der Asylbewerber



M 6 (\$ Y A 6
, / (% ? %
- \$ 5 , / (6 3 % !


Anteil der Befragten



Sind Sie der Meinung, dass der Bund die Kommunen bei der Unterbringung

, / ((% ? -

(% 7 - , / (#



以上内容仅为本文档的试下载部分，为可阅读页数的一半内容。如要下载或阅读全文，请访问：<https://d.book118.com/116124242030011004>