

# 关于阴道流血诊断与鉴别诊断及治疗



---



# 定义

---

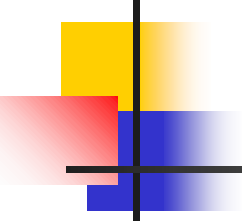
- 是女性生殖器疾病最常见的一种症状，是指来自生殖道任何部位的出血，如阴道、宫颈、子宫等处。绝大多数出血来自子宫，除正常月经外均称为阴道流血。



# 原因

---

- 1、卵巢内分泌功能变化：可引起子宫出血，包括无排卵性和排卵性功能失调性子宫出血；
- 2、病理性妊娠：常见有流产、异位妊娠、前置胎盘、胎盘早剥以及滋养细胞疾病；
- 3、内生殖器炎症：常见有阴道炎、宫颈炎和子宫内膜炎等。

- 
- **4、内生殖器肿瘤：子宫肌瘤、阴道癌、宫颈癌、子宫内膜癌、子宫肉瘤及具有分泌雌激素功能的卵巢肿瘤**
  - **5、滋养细胞肿瘤**
  - **6、外伤、异物和外源性性激素：阴道外伤可致阴道流血；宫腔放置节育器或使用雌激素、孕激素不当，均可引起子宫异常出血**
  - **7、某些全身性疾病：ITP、AA、白血病、肝功能损害。**

	阴道异物	阴道损伤	月经异常	妊娠相关疾病	肿瘤	凝血功能异常
青春期前	玩具	骑跨穿透伤	性早熟		宫颈葡萄状肉瘤	
青春期			无排卵性宫血			<b>ITP</b>
性成熟期			有排卵性宫血	流产、异位妊娠、滋养细胞疾病	子宫肌瘤、子宫内膜癌、子宫颈癌	
围绝经期			无排卵性宫血		子宫内膜癌、子宫颈癌、输卵管癌	



# 需补充的病史、体检及辅检

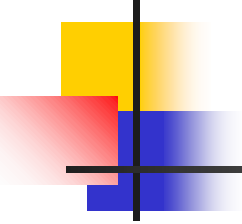
- 1、病史：年龄、出血的量、性状及与月经周期的关系、有无伴随症状（腹痛、痛经、早孕反应表现等）、月经史、性生活史、孕产史、其他系统疾病病史；
- 2、体检：妇检（婚育妇女）、产检（与妊娠有关疾病）；
- 3、辅检：Blood-Rt、 $\beta$ -HCG、性激素（ $E_2$ 、P、LH、FSH）、凝血常规、肝功能、肿瘤标志物、白带常规、TCT、B超、诊刮



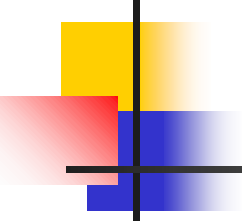
# 临床表现及其鉴别要点

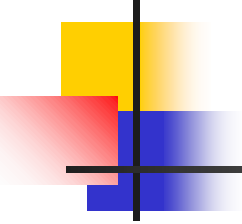
---

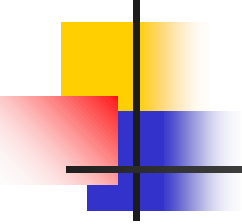
- 一、有周期规律的阴道流血
- 1、经量增多：主要表现为月经周期正常，但经量或经期延长。此型流血多与子宫肌瘤、子宫腺肌病或放置宫内节育器有关。

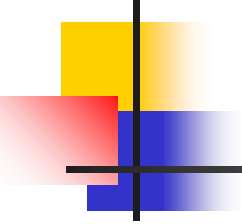
- 
- 
- 2、月经期间出血：发生在月经来潮的中期，历时3~4天，一般出血量少于月经血量，偶可伴下腹疼痛或不适。此类出血是由月经期间卵泡破裂，雌激素水平暂时下降所致，又称排卵期出血。



- 
- 3、经前或经后点滴出血：月经来潮前或来潮后数日持续少量阴道流血，常淋漓不尽。可见于排卵性月经失调或放置宫内节育器的副反应。

- 
- 二、无周期规律的阴道流血
  - 1、接触性出血：于性交后或阴道检查后立即出现的阴道流血，色鲜红，量可多可少，常见于急性宫颈炎、早期宫颈癌、宫颈息肉或子宫粘膜下肌瘤。

- 
- 2、停经后阴道流血：若患者为育龄妇女，伴有或不伴有下腹部疼痛、恶心等症状，首先考虑与妊娠有关的疾病，如流产、异位妊娠、前置胎盘、胎盘早剥、或滋养细胞疾病等；若患者为青春期无性生活史女性，且不伴有其他症状，应考虑无排卵性功能失调性子宫出血；若为围绝经妇女，且不伴有其他症状，应先排除生殖道恶性肿瘤。

- 
- 
- 3、绝经后阴道流血：一般流血量较少，可持续不尽或反复流血。偶可伴下腹部疼痛。首先应考虑子宫内膜癌，也可见于老年性阴道炎或子宫内膜炎等。

以上内容仅为本文档的试下载部分，为可阅读页数的一半内容。如要下载或阅读全文，请访问：<https://d.book118.com/125111041114011133>