



# 2022-2028 全球与中国吡罗克酮乙醇 胺市场现状及未来发展趋势

## 报告摘要

本报告研究全球与中国市场吡罗克酮乙醇胺的产能、产量、销量、销售额、价格及未来趋势。重点分析全球与中国市场的主要厂商产品特点、产品规格、价格、销量、销售收入及全球和中国市场主要生产商的市场份额。历史数据为 2017 至 2021 年，预测数据为 2022 至 2028 年。

主要厂商包括：

- 科莱恩
- 烟台东方化学
- 昆山市双友日用化工
- Chemspec Chemicals
- Kumar Organic Products
- 南京斯拜科生化实业
- 珠海柏瑞医药
- 浙江丽晶化学有限公司
- 北京天弘天达科技
- Kolon Life Science
- 杭州林格贝有限公司
- Somu Group

按照不同产品类型，包括如下几个类别：

- 纯度 $\geq$ 99%
- 纯度 $\geq$ 98%

按照不同应用，主要包括如下几个方面：

- 洗发护发产品
- 化妆品
- 其他

重点关注如下几个地区

- 北美
- 欧洲
- 中国
- 日本

本文正文共 10 章，各章节主要内容如下：

- 第 1 章：报告统计范围、产品细分及主要的下游市场，行业背景、发展历史、现状及趋势等
- 第 2 章：全球总体规模（产能、产量、销量、需求量、销售收入等数据，2017-2028 年）
- 第 3 章：全球范围内吡罗克酮乙醇胺主要厂商竞争分析，主要包括吡罗克酮乙醇胺产能、销量、收入、市场份额、价格、产地及行业集中度分析
- 第 4 章：全球吡罗克酮乙醇胺主要地区分析，包括销量、销售收入等
- 第 5 章：全球吡罗克酮乙醇胺主要厂商基本情况介绍，包括公司简介、吡罗克酮乙醇胺产品型号、销量、收入、价格及最新动态等

QYResearch

- 第 6 章：全球不同产品类型吡罗克酮乙醇胺销量、收入、价格及份额等
- 第 7 章：全球不同应用吡罗克酮乙醇胺销量、收入、价格及份额等
- 第 8 章：产业链、上下游分析、销售渠道分析等
- 第 9 章：行业动态、增长驱动因素、发展机遇、有利因素、不利及阻碍因素、行业政策等
- 第 10 章：报告结论

QYResearch

QYResearch

## 正文目录

<b>1 吡罗克酮乙醇胺市场概述</b>	<b>1</b>
<b>1.1 产品定义及统计范围</b>	<b>1</b>
<b>1.2 按照不同产品类型，吡罗克酮乙醇胺主要可以分为如下几个类别</b>	<b>1</b>
1.2.1 全球不同产品类型吡罗克酮乙醇胺销售额增长趋势 2017 VS 2022 VS 2028	1
1.2.2 纯度≥99%	2
1.2.3 纯度≥98%	2
<b>1.3 从不同应用，吡罗克酮乙醇胺主要包括如下几个方面</b>	<b>2</b>
1.3.1 全球不同应用吡罗克酮乙醇胺销售额增长趋势 2017 VS 2022 VS 2028	2
1.3.2 洗发护发产品	3
1.3.3 化妆品	3
1.3.4 其他	3
<b>1.4 吡罗克酮乙醇胺行业背景、发展历史、现状及趋势</b>	<b>4</b>
1.4.1 吡罗克酮乙醇胺行业目前现状分析	4
1.4.2 吡罗克酮乙醇胺发展趋势	4
<b>2 全球吡罗克酮乙醇胺总体规模分析</b>	<b>5</b>
<b>2.1 全球吡罗克酮乙醇胺供需现状及预测（2017-2028）</b>	<b>5</b>
2.1.1 全球吡罗克酮乙醇胺产能、产量、产能利用率及发展趋势（2017-2028）	5
2.1.2 全球吡罗克酮乙醇胺产量、需求量及发展趋势（2017-2028）	5
2.1.3 全球主要地区吡罗克酮乙醇胺产量及发展趋势（2017-2028）	6
<b>2.2 中国吡罗克酮乙醇胺供需现状及预测（2017-2028）</b>	<b>7</b>
2.2.1 中国吡罗克酮乙醇胺产能、产量、产能利用率及发展趋势（2017-2028）	7
2.2.2 中国吡罗克酮乙醇胺产量、市场需求量及发展趋势（2017-2028）	8
<b>2.3 全球吡罗克酮乙醇胺销量及销售额</b>	<b>8</b>
2.3.1 全球市场吡罗克酮乙醇胺销售额（2017-2028）	8
2.3.2 全球市场吡罗克酮乙醇胺销量（2017-2028）	9
2.3.3 全球市场吡罗克酮乙醇胺价格趋势（2017-2028）	10
<b>3 全球与中国主要厂商市场份额分析</b>	<b>11</b>
<b>3.1 全球市场主要厂商吡罗克酮乙醇胺产能市场份额</b>	<b>11</b>
<b>3.2 全球市场主要厂商吡罗克酮乙醇胺销量（2017-2022）</b>	<b>11</b>

3.2.1 全球市场主要厂商吡罗克酮乙醇胺销量（2017-2022）

11

QYResearch

QYResearch



3.2.2 全球市场主要厂商吡罗克酮乙醇胺销售收入（2017-2022）	12
3.2.3 全球市场主要厂商吡罗克酮乙醇胺销售价格（2017-2022）	13
3.2.4 2021 年全球主要生产商吡罗克酮乙醇胺收入排名	14
<b>3.3 中国市场主要厂商吡罗克酮乙醇胺销量（2017-2022）</b>	<b>14</b>
3.3.1 中国市场主要厂商吡罗克酮乙醇胺销量（2017-2022）	14
3.3.2 中国市场主要厂商吡罗克酮乙醇胺销售收入（2017-2022）	15
3.3.3 2021 年中国主要生产商吡罗克酮乙醇胺收入排名	16
3.3.4 中国市场主要厂商吡罗克酮乙醇胺销售价格（2017-2022）	17
<b>3.4 全球主要厂商吡罗克酮乙醇胺产地分布及商业化日期</b>	<b>17</b>
<b>3.5 全球主要厂商吡罗克酮乙醇胺产品类型列表</b>	<b>18</b>
<b>3.6 吡罗克酮乙醇胺行业集中度、竞争程度分析</b>	<b>18</b>
3.6.1 吡罗克酮乙醇胺行业集中度分析：2021 全球 Top 5 生产商市场份额	18
3.6.2 全球吡罗克酮乙醇胺第一梯队、第二梯队和第三梯队生产商（品牌）及市场份额	18
<b>3.7 新增投资及市场并购活动</b>	<b>20</b>
<b>4 全球吡罗克酮乙醇胺主要地区分析</b>	<b>21</b>
<b>4.1 全球主要地区吡罗克酮乙醇胺市场规模分析：2017 VS 2022 VS 2028</b>	<b>21</b>
4.1.1 全球主要地区吡罗克酮乙醇胺销售收入及市场份额（2017-2022 年）	21
4.1.2 全球主要地区吡罗克酮乙醇胺销售收入预测（2022-2028 年）	22
<b>4.2 全球主要地区吡罗克酮乙醇胺销量分析：2017 VS 2022 VS 2028</b>	<b>23</b>
4.2.1 全球主要地区吡罗克酮乙醇胺销量及市场份额（2017-2022 年）	23
4.2.2 全球主要地区吡罗克酮乙醇胺销量及市场份额预测（2023-2028）	24
<b>4.3 北美市场吡罗克酮乙醇胺销量、收入及增长率（2017-2028）</b>	<b>25</b>
<b>4.4 欧洲市场吡罗克酮乙醇胺销量、收入及增长率（2017-2028）</b>	<b>25</b>
<b>4.5 中国市场吡罗克酮乙醇胺销量、收入及增长率（2017-2028）</b>	<b>26</b>
<b>4.6 日本市场吡罗克酮乙醇胺销量、收入及增长率（2017-2028）</b>	<b>26</b>
<b>4.7 东南亚市场吡罗克酮乙醇胺销量、收入及增长率（2017-2028）</b>	<b>26</b>
<b>4.8 印度市场吡罗克酮乙醇胺销量、收入及增长率（2017-2028）</b>	<b>27</b>
<b>5 全球吡罗克酮乙醇胺主要生产商分析</b>	<b>28</b>
<b>5.1 科莱恩</b>	<b>28</b>
5.1.1 科莱恩基本信息、吡罗克酮乙醇胺生产基地、销售区域、竞争对手及市场地位	28
5.1.2 科莱恩吡罗克酮乙醇胺产品规格、参数及市场应用	28

QYResearch

5.1.3 科莱恩吡罗克酮乙醇胺销量、收入、价格及毛利率（2017-2022）	28
5.1.4 科莱恩公司简介及主要业务	29
5.1.5 科莱恩企业最新动态	29
<b>5.2 烟台东方化学</b>	<b>29</b>
5.2.1 烟台东方化学基本信息、吡罗克酮乙醇胺生产基地、销售区域、竞争对手及市场地位	29
5.2.2 烟台东方化学吡罗克酮乙醇胺产品规格、参数及市场应用	30
5.2.3 烟台东方化学吡罗克酮乙醇胺销量、收入、价格及毛利率（2017-2022）	30
5.2.4 烟台东方化学公司简介及主要业务	30
5.2.5 烟台东方化学企业最新动态	30
<b>5.3 昆山市双友日用化工</b>	<b>31</b>
5.3.1 昆山市双友日用化工基本信息、吡罗克酮乙醇胺生产基地、销售区域、竞争对手及市场地位	31
5.3.2 昆山市双友日用化工吡罗克酮乙醇胺产品规格、参数及市场应用	31
5.3.3 昆山市双友日用化工吡罗克酮乙醇胺销量、收入、价格及毛利率（2017-2022）	31
5.3.4 昆山市双友日用化工公司简介及主要业务	31
5.3.5 昆山市双友日用化工企业最新动态	32
<b>5.4 Chemspec Chemicals</b>	<b>32</b>
5.4.1 Chemspec Chemicals 基本信息、吡罗克酮乙醇胺生产基地、销售区域、竞争对手及市场地位	32
5.4.2 Chemspec Chemicals 吡罗克酮乙醇胺产品规格、参数及市场应用	32
5.4.3 Chemspec Chemicals 吡罗克酮乙醇胺销量、收入、价格及毛利率（2017-2022）	33
5.4.4 Chemspec Chemicals 公司简介及主要业务	33
5.4.5 Chemspec Chemicals 企业最新动态	33
<b>5.5 Kumar Organic Products</b>	<b>34</b>
5.5.1 Kumar Organic Products 基本信息、吡罗克酮乙醇胺生产基地、销售区域、竞争对手及市场地位	34
5.5.2 Kumar Organic Products 吡罗克酮乙醇胺产品规格、参数及市场应用	34
5.5.3 Kumar Organic Products 吡罗克酮乙醇胺销量、收入、价格及毛利率（2017-2022）	34
5.5.4 Kumar Organic Products 公司简介及主要业务	34
5.5.5 Kumar Organic Products 企业最新动态	35
<b>5.6 南京斯拜科生化实业</b>	<b>35</b>
5.6.1 南京斯拜科生化实业基本信息、吡罗克酮乙醇胺生产基地、销售区域、竞争对手及市场地位	35
5.6.2 南京斯拜科生化实业吡罗克酮乙醇胺产品规格、参数及市场应用	35
5.6.3 南京斯拜科生化实业吡罗克酮乙醇胺销量、收入、价格及毛利率（2017-2022）	36
5.6.4 南京斯拜科生化实业公司简介及主要业务	36
5.6.5 南京斯拜科生化实业企业最新动态	36

QYResearch

<b>5.7 珠海柏瑞医药</b>	<b>37</b>
5.7.1 珠海柏瑞医药基本信息、吡罗克酮乙醇胺生产基地、销售区域、竞争对手及市场地位	37
5.7.2 珠海柏瑞医药吡罗克酮乙醇胺产品规格、参数及市场应用	37
5.7.3 珠海柏瑞医药吡罗克酮乙醇胺销量、收入、价格及毛利率（2017-2022）	37
5.7.4 珠海柏瑞医药公司简介及主要业务	37
5.7.5 珠海柏瑞医药企业最新动态	38
<b>5.8 浙江丽晶化学有限公司</b>	<b>38</b>
5.8.1 浙江丽晶化学有限公司基本信息、吡罗克酮乙醇胺生产基地、销售区域、竞争对手及市场地位	38
5.8.2 浙江丽晶化学有限公司吡罗克酮乙醇胺产品规格、参数及市场应用	38
5.8.3 浙江丽晶化学有限公司吡罗克酮乙醇胺销量、收入、价格及毛利率（2017-2022）	39
5.8.4 浙江丽晶化学有限公司公司简介及主要业务	39
5.8.5 浙江丽晶化学有限公司企业最新动态	39
<b>5.9 北京天弘天达科技</b>	<b>40</b>
5.9.1 北京天弘天达科技基本信息、吡罗克酮乙醇胺生产基地、销售区域、竞争对手及市场地位	40
5.9.2 北京天弘天达科技吡罗克酮乙醇胺产品规格、参数及市场应用	40
5.9.3 北京天弘天达科技吡罗克酮乙醇胺销量、收入、价格及毛利率（2017-2022）	40
5.9.4 北京天弘天达科技公司简介及主要业务	40
5.9.5 北京天弘天达科技企业最新动态	41
<b>5.10 Kolon Life Science</b>	<b>41</b>
5.10.1 Kolon Life Science 基本信息、吡罗克酮乙醇胺生产基地、销售区域、竞争对手及市场地位	41
5.10.2 Kolon Life Science 吡罗克酮乙醇胺产品规格、参数及市场应用	41
5.10.3 Kolon Life Science 吡罗克酮乙醇胺销量、收入、价格及毛利率（2017-2022）	42
5.10.4 Kolon Life Science 公司简介及主要业务	42
5.10.5 Kolon Life Science 企业最新动态	42
<b>5.11 杭州林格贝有限公司</b>	<b>43</b>
5.11.1 杭州林格贝有限公司基本信息、吡罗克酮乙醇胺生产基地、销售区域、竞争对手及市场地位	43
5.11.2 杭州林格贝有限公司吡罗克酮乙醇胺产品规格、参数及市场应用	43
5.11.3 杭州林格贝有限公司吡罗克酮乙醇胺销量、收入、价格及毛利率（2017-2022）	43
5.11.4 杭州林格贝有限公司公司简介及主要业务	43
5.11.5 杭州林格贝有限公司企业最新动态	44
<b>5.12 Somu Group</b>	<b>44</b>
5.12.1 Somu Group 基本信息、吡罗克酮乙醇胺生产基地、销售区域、竞争对手及市场地位	44
5.12.2 Somu Group 吡罗克酮乙醇胺产品规格、参数及市场应用	44

QYResearch

5.12.3 Somu Group 吡罗克酮乙醇胺销量、收入、价格及毛利率（2017-2022）	45
5.12.4 Somu Group 公司简介及主要业务	45
5.12.5 Somu Group 企业最新动态	45
<b>6 不同产品类型吡罗克酮乙醇胺分析</b>	<b>46</b>
<b>6.1 全球不同产品类型吡罗克酮乙醇胺销量（2017-2028）</b>	<b>46</b>
6.1.1 全球不同产品类型吡罗克酮乙醇胺销量及市场份额（2017-2022）	46
6.1.2 全球不同产品类型吡罗克酮乙醇胺销量预测（2023-2028）	46
<b>6.2 全球不同产品类型吡罗克酮乙醇胺收入（2017-2028）</b>	<b>47</b>
6.2.1 全球不同产品类型吡罗克酮乙醇胺收入及市场份额（2017-2022）	47
6.2.2 全球不同产品类型吡罗克酮乙醇胺收入预测（2023-2028）	47
<b>6.3 全球不同产品类型吡罗克酮乙醇胺价格走势（2017-2028）</b>	<b>48</b>
<b>7 不同应用吡罗克酮乙醇胺分析</b>	<b>49</b>
<b>7.1 全球不同应用吡罗克酮乙醇胺销量（2017-2028）</b>	<b>49</b>
7.1.1 全球不同应用吡罗克酮乙醇胺销量及市场份额（2017-2022）	49
7.1.2 全球不同应用吡罗克酮乙醇胺销量预测（2023-2028）	49
<b>7.2 全球不同应用吡罗克酮乙醇胺收入（2017-2028）</b>	<b>50</b>
7.2.1 全球不同应用吡罗克酮乙醇胺收入及市场份额（2017-2022）	50
7.2.2 全球不同应用吡罗克酮乙醇胺收入预测（2023-2028）	50
<b>7.3 全球不同应用吡罗克酮乙醇胺价格走势（2017-2028）</b>	<b>51</b>
<b>8 上游原料及下游市场分析</b>	<b>52</b>
<b>8.1 吡罗克酮乙醇胺产业链分析</b>	<b>52</b>
<b>8.2 吡罗克酮乙醇胺产业上游供应分析</b>	<b>52</b>
8.2.1 上游原料供给状况	52
8.2.2 原料供应商及联系方式	52
<b>8.3 吡罗克酮乙醇胺下游典型客户</b>	<b>53</b>
<b>8.4 吡罗克酮乙醇胺销售渠道分析</b>	<b>53</b>
<b>9 行业发展机遇和风险分析</b>	<b>54</b>
<b>9.1 吡罗克酮乙醇胺行业发展机遇及主要驱动因素</b>	<b>54</b>
<b>9.2 吡罗克酮乙醇胺行业发展面临的风险</b>	<b>54</b>
<b>9.3 吡罗克酮乙醇胺行业政策分析</b>	<b>54</b>

QYResearch



9.4 吡罗克酮乙醇胺中国企业 SWOT 分析	55
10 研究成果及结论	56
11 附录	57
11.1 研究方法	57
11.2 数据来源	57
11.2.1 二手信息来源	57
11.2.2 一手信息来源	58
11.3 数据交互验证	58
11.4 免责声明	60

QYResearch

QYResearch

## 表格目录

表 1:	全球不同产品类型吡罗克酮乙醇胺销售额增长趋势 2017 VS 2022 VS 2028 (百万美元)	1
表 2:	全球不同应用增长趋势 2017 VS 2022 VS 2028 (百万美元)	2
表 3:	吡罗克酮乙醇胺行业目前发展现状	4
表 4:	吡罗克酮乙醇胺发展趋势	4
表 5:	全球主要地区吡罗克酮乙醇胺产量 (吨): 2017 VS 2022 VS 2028	6
表 6:	全球主要地区吡罗克酮乙醇胺产量 (2017-2022) & (吨)	6
表 7:	全球主要地区吡罗克酮乙醇胺产量市场份额 (2017-2022)	6
表 8:	全球主要地区吡罗克酮乙醇胺产量 (2023-2028) & (吨)	6
表 9:	全球市场主要厂商吡罗克酮乙醇胺产能 (2021-2022) & (吨)	11
表 10:	全球市场主要厂商吡罗克酮乙醇胺销量 (2017-2022) & (吨)	11
表 11:	全球市场主要厂商吡罗克酮乙醇胺销量市场份额 (2017-2022)	12
表 12:	全球市场主要厂商吡罗克酮乙醇胺销售收入 (2017-2022) & (百万美元)	12
表 13:	全球市场主要厂商吡罗克酮乙醇胺销售收入市场份额 (2017-2022)	13
表 14:	全球市场主要厂商吡罗克酮乙醇胺销售价格 (2017-2022) & (US\$/Kg)	13
表 15:	2021 年全球主要生产商吡罗克酮乙醇胺收入排名 (百万美元)	14
表 16:	中国市场主要厂商吡罗克酮乙醇胺销量 (2017-2022) & (吨)	14
表 17:	中国市场主要厂商吡罗克酮乙醇胺销量市场份额 (2017-2022)	15
表 18:	中国市场主要厂商吡罗克酮乙醇胺销售收入 (2017-2022) & (百万美元)	15
表 19:	中国市场主要厂商吡罗克酮乙醇胺销售收入市场份额 (2017-2022)	16
表 20:	2021 年中国主要生产商吡罗克酮乙醇胺收入排名 (百万美元)	16
表 21:	中国市场主要厂商吡罗克酮乙醇胺销售价格 (2017-2022) & (US\$/Kg)	17
表 22:	全球主要厂商吡罗克酮乙醇胺产地分布及商业化日期	17
表 23:	全球主要厂商吡罗克酮乙醇胺产品类型列表	18
表 24:	2021 全球吡罗克酮乙醇胺主要厂商市场地位 (第一梯队、第二梯队和第三梯队)	19
表 25:	全球吡罗克酮乙醇胺市场投资、并购等现状分析	20
表 26:	全球主要地区吡罗克酮乙醇胺销售收入 (百万美元): 2017 VS 2022 VS 2028	21
表 27:	全球主要地区吡罗克酮乙醇胺销售收入 (2017-2022) & (百万美元)	21
表 28:	全球主要地区吡罗克酮乙醇胺销售收入市场份额 (2017-2022)	21
表 29:	全球主要地区吡罗克酮乙醇胺收入 (2023-2028) & (百万美元)	22
表 30:	全球主要地区吡罗克酮乙醇胺收入市场份额 (2023-2028)	22
表 31:	全球主要地区吡罗克酮乙醇胺销量 (吨): 2017 VS 2022 VS 2028	23
表 32:	全球主要地区吡罗克酮乙醇胺销量 (2017-2022) & (吨)	23

QYResearch

表 33:	全球主要地区吡罗克酮乙醇胺销量市场份额 (2017-2022)	23
表 34:	全球主要地区吡罗克酮乙醇胺销量 (2023-2028) & (吨)	24
表 35:	全球主要地区吡罗克酮乙醇胺销量份额 (2023-2028)	24
表 36:	科莱恩吡罗克酮乙醇胺生产基地、销售区域、竞争对手及市场地位	28
表 37:	科莱恩吡罗克酮乙醇胺产品规格、参数及市场应用	28
表 38:	科莱恩吡罗克酮乙醇胺销量 (吨)、收入 (百万美元)、价格 (US\$/Kg) 及毛利率 (2017-2022)	28
表 39:	科莱恩公司简介及主要业务	29
表 40:	科莱恩企业最新动态	29
表 41:	烟台东方化学吡罗克酮乙醇胺生产基地、销售区域、竞争对手及市场地位	29
表 42:	烟台东方化学吡罗克酮乙醇胺产品规格、参数及市场应用	30
表 43:	烟台东方化学吡罗克酮乙醇胺销量 (吨)、收入 (百万美元)、价格 (US\$/Kg) 及毛利率 (2017-2022)	30
表 44:	烟台东方化学公司简介及主要业务	30
表 45:	烟台东方化学企业最新动态	30
表 46:	昆山市双友日用化工吡罗克酮乙醇胺生产基地、销售区域、竞争对手及市场地位	31
表 47:	昆山市双友日用化工吡罗克酮乙醇胺产品规格、参数及市场应用	31
表 48:	昆山市双友日用化工吡罗克酮乙醇胺销量 (吨)、收入 (百万美元)、价格 (US\$/Kg) 及毛利率 (2017-2022)	31
表 49:	昆山市双友日用化工公司简介及主要业务	31
表 50:	昆山市双友日用化工企业最新动态	32
表 51:	Chemspec Chemicals 吡罗克酮乙醇胺生产基地、销售区域、竞争对手及市场地位	32
表 52:	Chemspec Chemicals 吡罗克酮乙醇胺产品规格、参数及市场应用	32
表 53:	Chemspec Chemicals 吡罗克酮乙醇胺销量 (吨)、收入 (百万美元)、价格 (US\$/Kg) 及毛利率 (2017-2022)	33
表 54:	Chemspec Chemicals 公司简介及主要业务	33
表 55:	Chemspec Chemicals 企业最新动态	33
表 56:	Kumar Organic Products 吡罗克酮乙醇胺生产基地、销售区域、竞争对手及市场地位	34
表 57:	Kumar Organic Products 吡罗克酮乙醇胺产品规格、参数及市场应用	34
表 58:	Kumar Organic Products 吡罗克酮乙醇胺销量 (吨)、收入 (百万美元)、价格 (US\$/Kg) 及毛利率 (2017-2022)	34
表 59:	Kumar Organic Products 公司简介及主要业务	34
表 60:	Kumar Organic Products 企业最新动态	35
表 61:	南京斯拜科生化实业 吡罗克酮乙醇胺生产基地、销售区域、竞争对手及市场地位	35
表 62:	南京斯拜科生化实业吡罗克酮乙醇胺产品规格、参数及市场应用	35

QYResearch

表 63: 南京斯拜科生化实业吡罗克酮乙醇胺销量 (吨)、收入 (百万美元)、价格 (US\$/Kg) 及毛利率 (2017-2022) .....	36
表 64: 南京斯拜科生化实业公司简介及主要业务 .....	36
表 65: 南京斯拜科生化实业企业最新动态 .....	36
表 66: 珠海柏瑞医药 吡罗克酮乙醇胺生产基地、销售区域、竞争对手及市场地位 .....	37
表 67: 珠海柏瑞医药吡罗克酮乙醇胺产品规格、参数及市场应用 .....	37
表 68: 珠海柏瑞医药吡罗克酮乙醇胺销量 (吨)、收入 (百万美元)、价格 (US\$/Kg) 及毛利率 (2017-2022) .....	37
表 69: 珠海柏瑞医药公司简介及主要业务 .....	37
表 70: 珠海柏瑞医药企业最新动态 .....	38
表 71: 浙江丽晶化学有限公司 吡罗克酮乙醇胺生产基地、销售区域、竞争对手及市场地位 .....	38
表 72: 浙江丽晶化学有限公司吡罗克酮乙醇胺产品规格、参数及市场应用 .....	38
表 73: 浙江丽晶化学有限公司吡罗克酮乙醇胺销量 (吨)、收入 (百万美元)、价格 (US\$/Kg) 及毛利率 (2017-2022) .....	39
表 74: 浙江丽晶化学有限公司公司简介及主要业务 .....	39
表 75: 浙江丽晶化学有限公司企业最新动态 .....	39
表 76: 北京天弘天达科技 吡罗克酮乙醇胺生产基地、销售区域、竞争对手及市场地位 .....	40
表 77: 北京天弘天达科技吡罗克酮乙醇胺产品规格、参数及市场应用 .....	40
表 78: 北京天弘天达科技吡罗克酮乙醇胺销量 (吨)、收入 (百万美元)、价格 (US\$/Kg) 及毛利率 (2017-2022) .....	40
表 79: 北京天弘天达科技公司简介及主要业务 .....	40
表 80: 北京天弘天达科技企业最新动态 .....	41
表 81: Kolon Life Science 吡罗克酮乙醇胺生产基地、销售区域、竞争对手及市场地位 .....	41
表 82: Kolon Life Science 吡罗克酮乙醇胺产品规格、参数及市场应用 .....	41
表 83: Kolon Life Science 吡罗克酮乙醇胺销量 (吨)、收入 (百万美元)、价格 (US\$/Kg) 及毛利率 (2017-2022) .....	42
表 84: Kolon Life Science 公司简介及主要业务 .....	42
表 85: Kolon Life Science 企业最新动态 .....	42
表 86: 杭州林格贝有限公司 吡罗克酮乙醇胺生产基地、销售区域、竞争对手及市场地位 .....	43
表 87: 杭州林格贝有限公司吡罗克酮乙醇胺产品规格、参数及市场应用 .....	43
表 88: 杭州林格贝有限公司吡罗克酮乙醇胺销量 (吨)、收入 (百万美元)、价格 (US\$/Kg) 及毛利率 (2017-2022) .....	43
表 89: 杭州林格贝有限公司公司简介及主要业务 .....	43
表 90: 杭州林格贝有限公司企业最新动态 .....	44

QYResearch



表 91: Somu Group 吡罗克酮乙醇胺生产基地、销售区域、竞争对手及市场地位 .....	44
表 92: Somu Group 吡罗克酮乙醇胺产品规格、参数及市场应用 .....	44
表 93: Somu Group 吡罗克酮乙醇胺销量 (吨)、收入 (百万美元)、价格 (US\$/Kg) 及毛利率 (2017-2022) .....	45
表 94: Somu Group 公司简介及主要业务 .....	45
表 95: Somu Group 企业最新动态 .....	45
表 96: 全球不同产品类型吡罗克酮乙醇胺销量 (2017-2022 年) & (吨) .....	46
表 97: 全球不同产品类型吡罗克酮乙醇胺销量市场份额 (2017-2022) .....	46
表 98: 全球不同产品类型吡罗克酮乙醇胺销量预测 (2023-2028) & (吨) .....	46
表 99: 全球市场不同产品类型吡罗克酮乙醇胺销量市场份额预测 (2023-2028) .....	46
表 100: 全球不同产品类型吡罗克酮乙醇胺收入 (2017-2022 年) & (百万美元) .....	47
表 101: 全球不同产品类型吡罗克酮乙醇胺收入市场份额 (2017-2022) .....	47
表 102: 全球不同产品类型吡罗克酮乙醇胺收入预测 (2023-2028) & (百万美元) .....	47
表 103: 全球不同产品类型吡罗克酮乙醇胺收入市场份额预测 (2023-2028) .....	47
表 104: 全球不同应用吡罗克酮乙醇胺销量 (2017-2022 年) & (吨) .....	49
表 105: 全球不同应用吡罗克酮乙醇胺销量市场份额 (2017-2022) .....	49
表 106: 全球不同应用吡罗克酮乙醇胺销量预测 (2023-2028) & (吨) .....	49
表 107: 全球市场不同应用吡罗克酮乙醇胺销量市场份额预测 (2023-2028) .....	49
表 108: 全球不同应用吡罗克酮乙醇胺收入 (2017-2022 年) & (百万美元) .....	50
表 109: 全球不同应用吡罗克酮乙醇胺收入市场份额 (2017-2022) .....	50
表 110: 全球不同应用吡罗克酮乙醇胺收入预测 (2023-2028) & (百万美元) .....	50
表 111: 全球不同应用吡罗克酮乙醇胺收入市场份额预测 (2023-2028) .....	50
表 112: 吡罗克酮乙醇胺上游原料供应商及联系方式列表 .....	52
表 113: 吡罗克酮乙醇胺典型客户列表 .....	53
表 114: 吡罗克酮乙醇胺主要销售模式及销售渠道 .....	53
表 115: 吡罗克酮乙醇胺行业发展机遇及主要驱动因素 .....	54
表 116: 吡罗克酮乙醇胺行业发展面临的风险 .....	54
表 117: 吡罗克酮乙醇胺行业政策分析 .....	54
表 118: 研究范围 .....	57
表 119: 分析师列表 .....	61

QYResearch

## 图表目录

图 1: 吡罗克酮乙醇胺产品图片 .....	1
图 2: 全球不同产品类型吡罗克酮乙醇胺市场份额 2022 & 2028 .....	2
图 3: 纯度≥99%产品图片 .....	2
图 4: 纯度≥98%产品图片 .....	2
图 12: 全球不同应用吡罗克酮乙醇胺市场份额 2022 Vs 2028 .....	3
图 13: 洗发护发产品 .....	3
图 14: 化妆品 .....	3
图 15: 其他 .....	3
图 22: 全球吡罗克酮乙醇胺产能、产量、产能利用率及发展趋势 (2017-2028) & (吨) .....	5
图 23: 全球吡罗克酮乙醇胺产量、需求量及发展趋势 (2017-2028) & (吨) .....	5
图 24: 全球主要地区吡罗克酮乙醇胺产量市场份额 (2017-2028) .....	7
图 25: 中国吡罗克酮乙醇胺产能、产量、产能利用率及发展趋势 (2017-2028) & (吨) .....	7
图 26: 中国吡罗克酮乙醇胺产量、市场需求量及发展趋势 (2017-2028) & (吨) .....	8
图 27: 全球吡罗克酮乙醇胺市场销售额及增长率: (2017-2028) & (百万美元) .....	8
图 28: 全球市场吡罗克酮乙醇胺市场规模: 2017 VS 2022 VS 2028 (百万美元) .....	9
图 29: 全球市场吡罗克酮乙醇胺销量及增长率 (2017-2028) & (吨) .....	9
图 30: 全球市场吡罗克酮乙醇胺价格趋势 (2017-2028) & (吨) & (US\$/Kg) .....	10
图 31: 2021 年全球市场主要厂商吡罗克酮乙醇胺销量市场份额 .....	12
图 32: 2021 年全球市场主要厂商吡罗克酮乙醇胺收入市场份额 .....	13
图 33: 2021 年中国市场主要厂商吡罗克酮乙醇胺销量市场份额 .....	15
图 34: 2021 年中国市场主要厂商吡罗克酮乙醇胺收入市场份额 .....	16
图 35: 2021 全球前五大生产商吡罗克酮乙醇胺市场份额 .....	18
图 36: 2021 全球吡罗克酮乙醇胺第一梯队、第二梯队和第三梯队厂商及市场份额 .....	19
图 37: 全球主要地区吡罗克酮乙醇胺销售收入市场份额 (2017 VS 2021) .....	22
图 38: 北美市场吡罗克酮乙醇胺销量及增长率 (2017-2028) & (吨) .....	25
图 39: 北美市场吡罗克酮乙醇胺收入及增长率 (2017-2028) & (百万美元) .....	25
图 40: 欧洲市场吡罗克酮乙醇胺销量及增长率 (2017-2028) & (吨) .....	25
图 41: 欧洲市场吡罗克酮乙醇胺收入及增长率 (2017-2028) & (百万美元) .....	26
图 42: 中国市场吡罗克酮乙醇胺销量及增长率 (2017-2028) & (吨) .....	26
图 43: 中国市场吡罗克酮乙醇胺收入及增长率 (2017-2028) & (百万美元) .....	26
图 44: 日本市场吡罗克酮乙醇胺销量及增长率 (2017-2028) & (吨) .....	26
图 45: 日本市场吡罗克酮乙醇胺收入及增长率 (2017-2028) & (百万美元) .....	26

QYResearch

图 46: 东南亚市场吡罗克酮乙醇胺销量及增长率 (2017-2028) & (吨) .....	26
图 47: 东南亚市场吡罗克酮乙醇胺收入及增长率 (2017-2028) & (百万美元) .....	26
图 48: 印度市场吡罗克酮乙醇胺销量及增长率 (2017-2028) & (吨) .....	27
图 49: 印度市场吡罗克酮乙醇胺收入及增长率 (2017-2028) & (百万美元) .....	27
图 50: 全球不同产品类型吡罗克酮乙醇胺价格走势 (2017-2028) .....	48
图 51: 全球不同应用吡罗克酮乙醇胺价格走势 (2017-2028) .....	51
图 52: 吡罗克酮乙醇胺产业链 .....	52
图 53: 吡罗克酮乙醇胺中国企业 SWOT 分析 .....	55
图 54: 关键采访目标 .....	58
图 55: 自下而上及自上而下验证 .....	59
图 56: 资料三角测定 .....	60

QYResearch

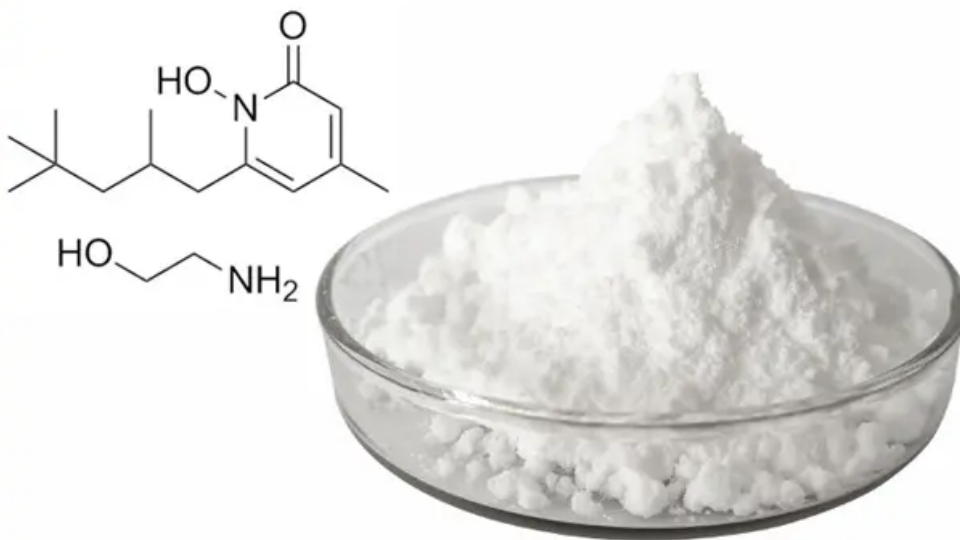
QYResearch

## 1 吡罗克酮乙醇胺市场概述

### 1.1 产品定义及统计范围

吡罗克酮乙醇胺是异羟肟酸衍生物，是一种羟基吡啶酮抗真菌剂。吡罗克酮乙醇胺作为稳定性好、无毒、高效的去屑剂，广泛使用于去屑香波、养发液和护发素等洗护类化妆品中，它的去屑止痒机理是通过杀菌和抗氧化作用从根本上消除头屑，而不是通过脱脂等方式从表象上暂时消除头屑，除了去屑作用，还有防腐、祛味、祛痘等作用。

图 1: 吡罗克酮乙醇胺产品图片



资料来源：第三方资料及 QYResearch 整理

### 1.2 按照不同产品类型，吡罗克酮乙醇胺主要可以分为如下几个类别

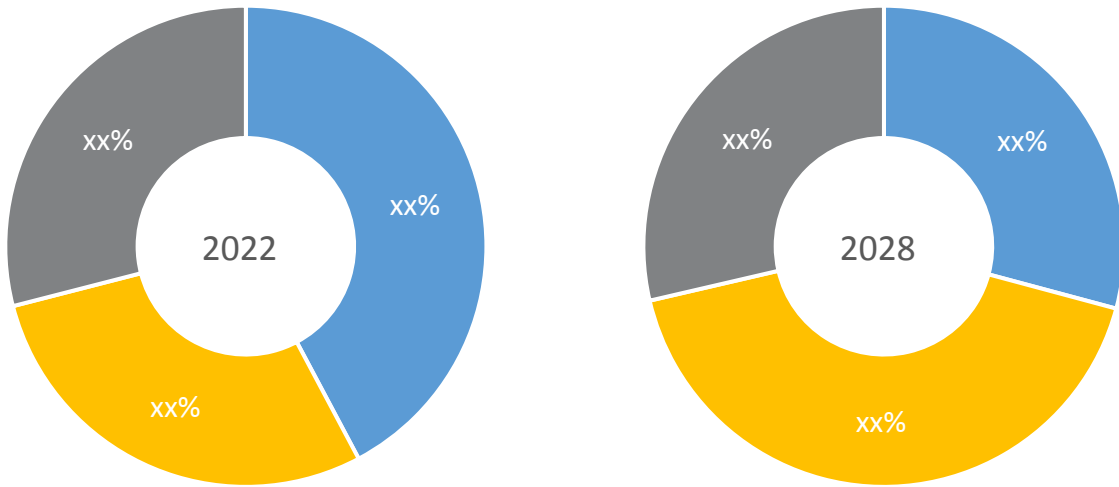
#### 1.2.1 全球不同产品类型吡罗克酮乙醇胺销售额增长趋势 2017 VS 2022 VS 2028

表 1: 全球不同产品类型吡罗克酮乙醇胺销售额增长趋势 2017 VS 2022 VS 2028（百万美元）

产品类型	2017	2022	2028	CAGR (2017-2021)	CAGR (2022-2028)
纯度≥99%	XX	XX	XX	XX%	XX%
纯度≥98%	XX	XX	XX	XX%	XX%
合计	XX	XX	XX	XX%	XX%

资料来源：第三方资料、新闻报道、业内专家采访及 QYResearch 整理研究，2022 年

图 2：全球不同产品类型吡罗克酮乙醇胺市场份额 2022 & 2028



资料来源：第三方资料、新闻报道、业内专家采访及 QYResearch 整理研究，2022 年

### 1.2.2 纯度 ≥ 99%

图 3：纯度 ≥ 99% 产品图片

资料来源：第三方资料及 QYResearch 整理

### 1.2.3 纯度 ≥ 98%

图 4：纯度 ≥ 98% 产品图片

资料来源：第三方资料及 QYResearch 整理

## 1.3 从不同应用，吡罗克酮乙醇胺主要包括如下几个方面

### 1.3.1 全球不同应用吡罗克酮乙醇胺销售额增长趋势 2017 VS 2022 VS 2028

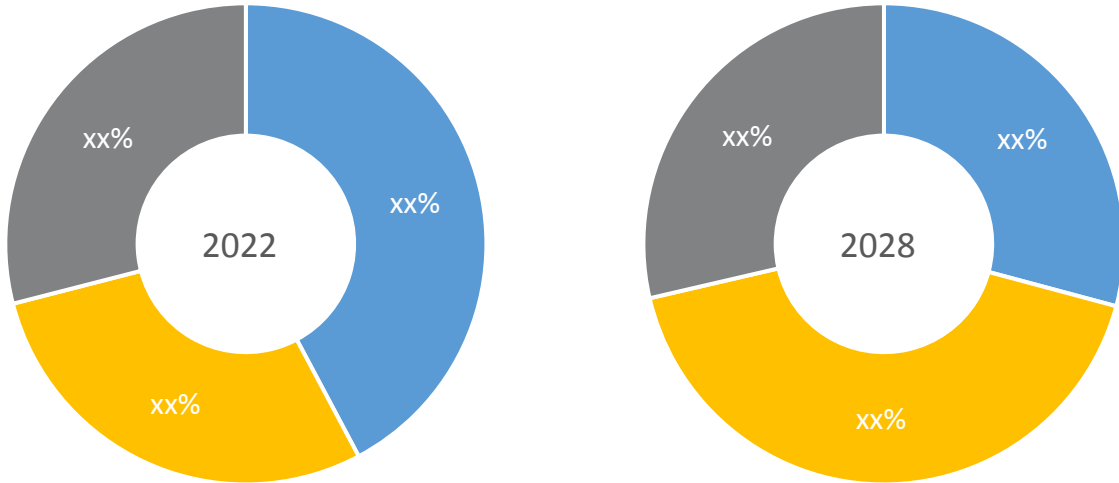
表 2：全球不同应用增长趋势 2017 VS 2022 VS 2028（百万美元）

应用	2017	2022	2028	CAGR (2017-2021)	CAGR (2022-2028)
洗发护发产品	XX	XX	XX	XX%	XX%
化妆品	XX	XX	XX	XX%	XX%
其他	XX	XX	XX	XX%	XX%



资料来源：第三方资料、新闻报道、业内专家采访及 QYResearch 整理研究，2022 年

图 5：全球不同应用吡罗克酮乙醇胺市场份额 2022 Vs 2028



资料来源：第三方资料、新闻报道、业内专家采访及 QYResearch 整理研究，2022 年

### 1.3.2 洗发护发产品

图 6：洗发护发产品

资料来源：第三方资料及 QYResearch 整理

### 1.3.3 化妆品

图 7：化妆品

资料来源：第三方资料及 QYResearch 整理

### 1.3.4 其他

图 8：其他

资料来源：第三方资料及 QYResearch 整理

## 1.4 吡罗克酮乙醇胺行业背景、发展历史、现状及趋势

### 1.4.1 吡罗克酮乙醇胺行业目前现状分析

**表 3:** 吡罗克酮乙醇胺行业目前发展现状

发展现状	描述

资料来源：第三方资料、新闻报道、业内专家采访及 QYResearch 整理研究，2022 年

### 1.4.2 吡罗克酮乙醇胺发展趋势

**表 4:** 吡罗克酮乙醇胺发展趋势

趋势	描述

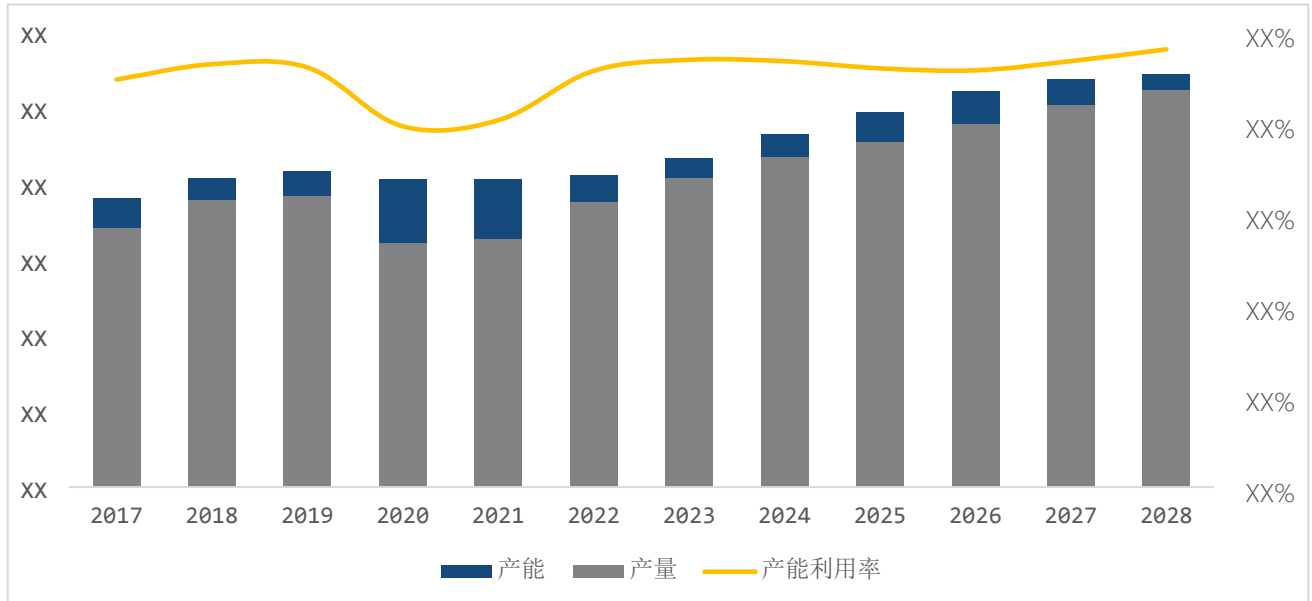
资料来源：第三方资料、新闻报道、业内专家采访及 QYResearch 整理研究，2022 年

## 2 全球吡罗克酮乙醇胺总体规模分析

### 2.1 全球吡罗克酮乙醇胺供需现状及预测（2017-2028）

#### 2.1.1 全球吡罗克酮乙醇胺产能、产量、产能利用率及发展趋势（2017-2028）

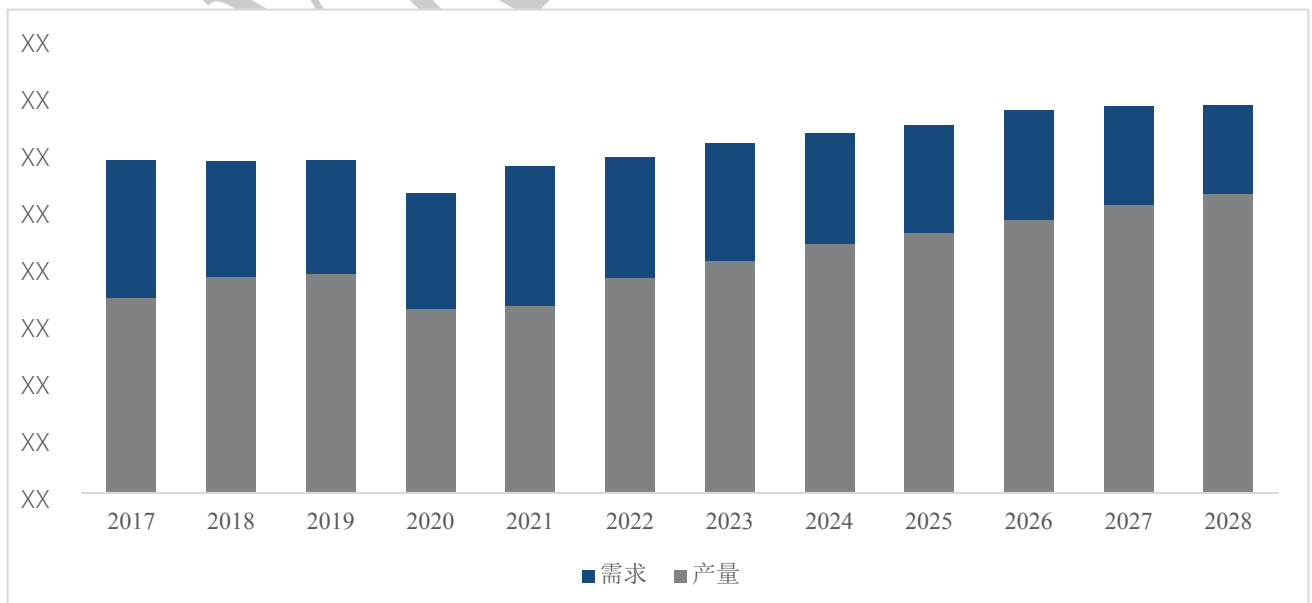
图 9：全球吡罗克酮乙醇胺产能、产量、产能利用率及发展趋势（2017-2028） &（吨）



资料来源：第三方资料、新闻报道、业内专家采访及 QYResearch 整理研究，2022 年

#### 2.1.2 全球吡罗克酮乙醇胺产量、需求量及发展趋势（2017-2028）

图 10：全球吡罗克酮乙醇胺产量、需求量及发展趋势（2017-2028） &（吨）



资料来源：第三方资料、新闻报道、业内专家采访及 QYResearch 整理研究，2022 年

## 2.1.3 全球主要地区吡罗克酮乙醇胺产量及发展趋势（2017-2028）

表 5: 全球主要地区吡罗克酮乙醇胺产量（吨）：2017 VS 2022 VS 2028

地区	2017	2022	2028	CAGR（2017-2021）	CAGR（2022-2028）
北美	XX	XX	XX	XX%	XX%
欧洲	XX	XX	XX	XX%	XX%
中国	XX	XX	XX	XX%	XX%
日本	XX	XX	XX	XX%	XX%
其他地区	XX	XX	XX	XX%	XX%
合计	XX	XX	XX	XX%	XX%

资料来源：第三方资料、新闻报道、业内专家采访及 QYResearch 整理研究，2022 年

表 6: 全球主要地区吡罗克酮乙醇胺产量（2017-2022）&amp;（吨）

地区	2017	2018	2019	2020	2021	2022
北美	XX	XX	XX	XX	XX	XX
欧洲	XX	XX	XX	XX	XX	XX
中国	XX	XX	XX	XX	XX	XX
日本	XX	XX	XX	XX	XX	XX
其他地区	XX	XX	XX	XX	XX	XX
合计	XX	XX	XX	XX	XX	XX

资料来源：第三方资料、新闻报道、业内专家采访及 QYResearch 整理研究，2022 年

表 7: 全球主要地区吡罗克酮乙醇胺产量市场份额（2017-2022）

地区	2017	2018	2019	2020	2021	2022
北美	XX%	XX%	XX%	XX%	XX%	XX%
欧洲	XX%	XX%	XX%	XX%	XX%	XX%
中国	XX%	XX%	XX%	XX%	XX%	XX%
日本	XX%	XX%	XX%	XX%	XX%	XX%
其他地区	XX%	XX%	XX%	XX%	XX%	XX%
合计	100%	100%	100%	100%	100%	100%

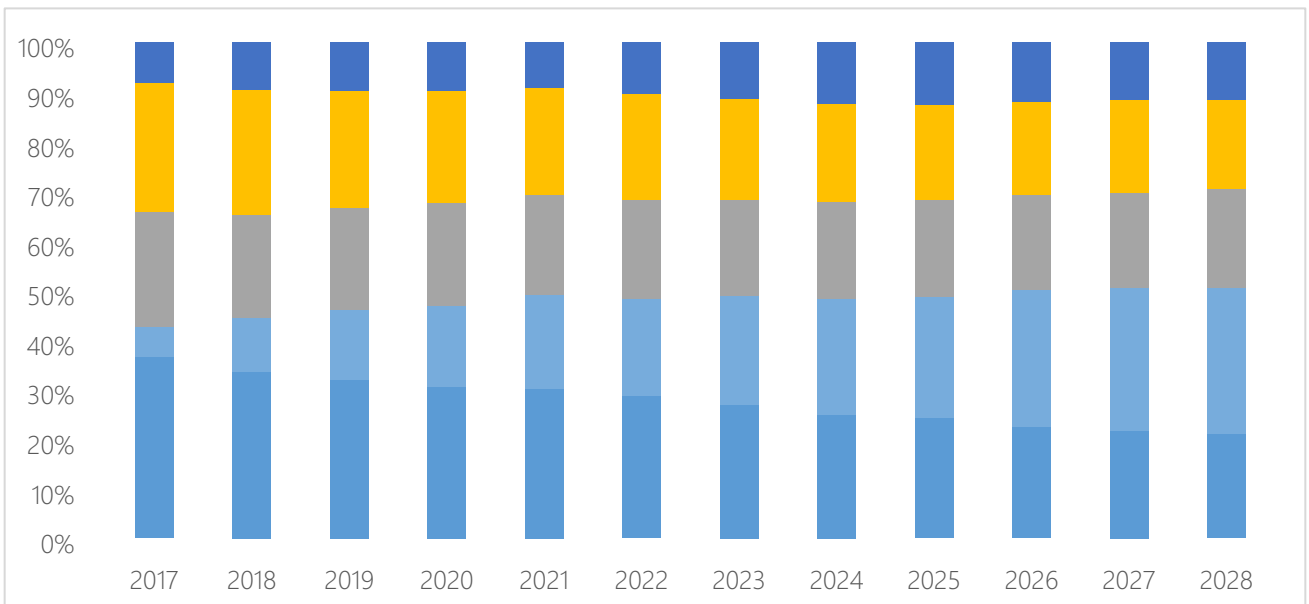
资料来源：第三方资料、新闻报道、业内专家采访及 QYResearch 整理研究，2022 年

表 8: 全球主要地区吡罗克酮乙醇胺产量（2023-2028）&amp;（吨）

地区	2023	2024	2025	2026	2027	2028
北美	XX	XX	XX	XX	XX	XX
欧洲	XX	XX	XX	XX	XX	XX
中国	XX	XX	XX	XX	XX	XX
日本	XX	XX	XX	XX	XX	XX
其他地区	XX	XX	XX	XX	XX	XX
合计	XX	XX	XX	XX	XX	XX

资料来源：第三方资料、新闻报道、业内专家采访及 QYResearch 整理研究，2022 年

图 11: 全球主要地区吡罗克酮乙醇胺产量市场份额 (2017-2028)

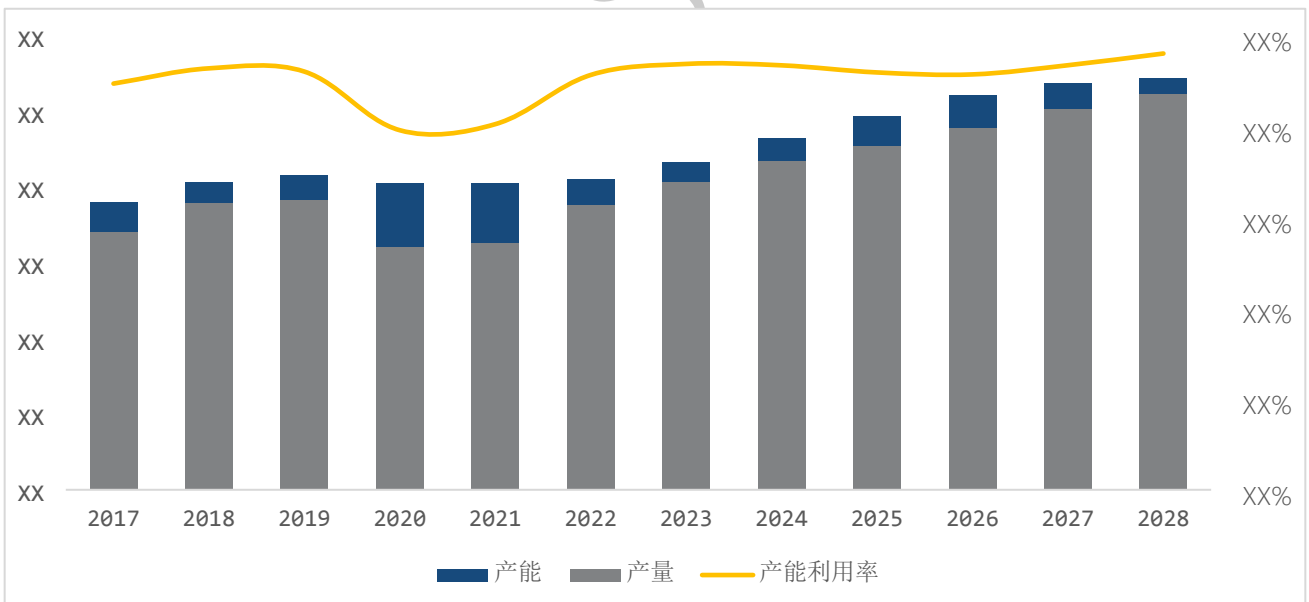


资料来源: 第三方资料、新闻报道、业内专家采访及 QYResearch 整理研究, 2022 年

## 2.2 中国吡罗克酮乙醇胺供需现状及预测 (2017-2028)

### 2.2.1 中国吡罗克酮乙醇胺产能、产量、产能利用率及发展趋势 (2017-2028)

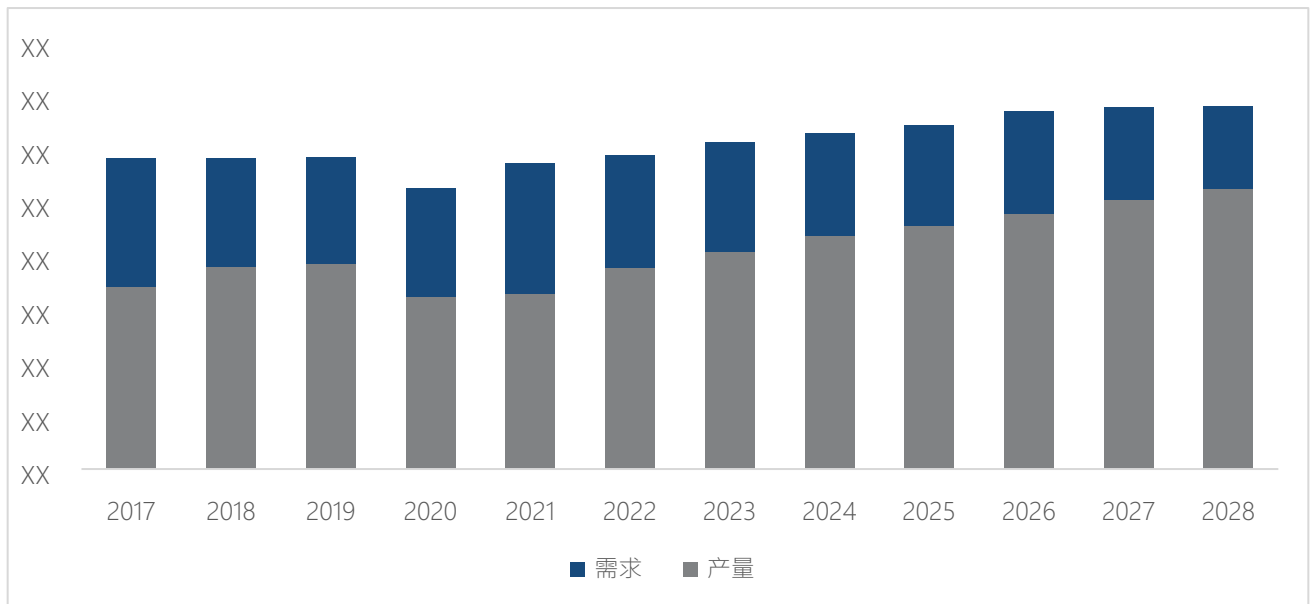
图 12: 中国吡罗克酮乙醇胺产能、产量、产能利用率及发展趋势 (2017-2028) & (吨)



资料来源: 第三方资料、新闻报道、业内专家采访及 QYResearch 整理研究, 2022 年

## 2.2.2 中国吡罗克酮乙醇胺产量、市场需求量及发展趋势（2017-2028）

图 13: 中国吡罗克酮乙醇胺产量、市场需求量及发展趋势（2017-2028）&（吨）



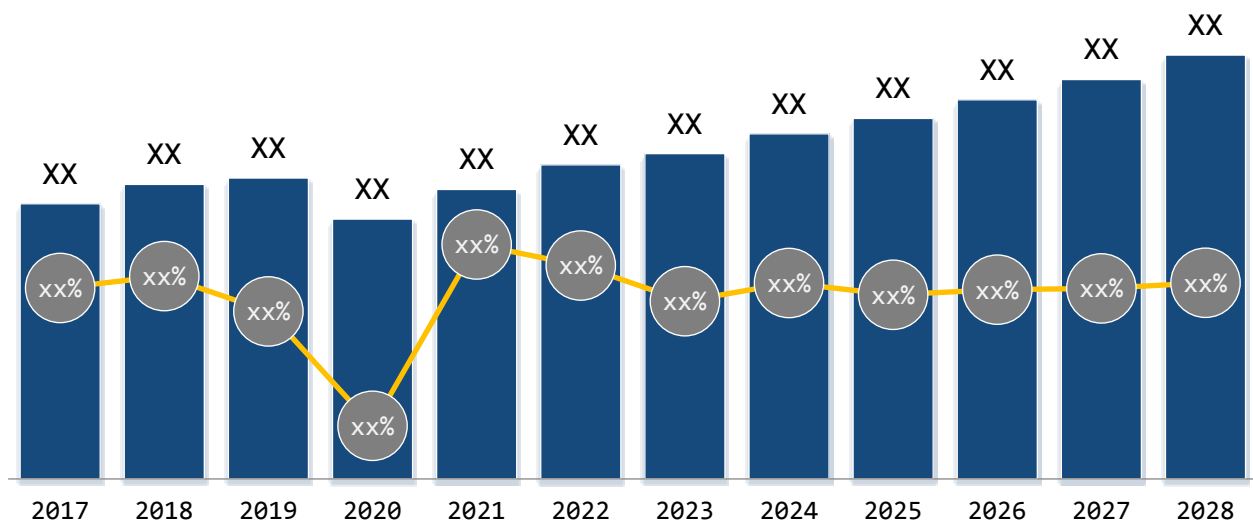
资料来源：第三方资料、新闻报道、业内专家采访及 QYResearch 整理研究，2022 年

## 2.3 全球吡罗克酮乙醇胺销量及销售额

### 2.3.1 全球市场吡罗克酮乙醇胺销售额（2017-2028）

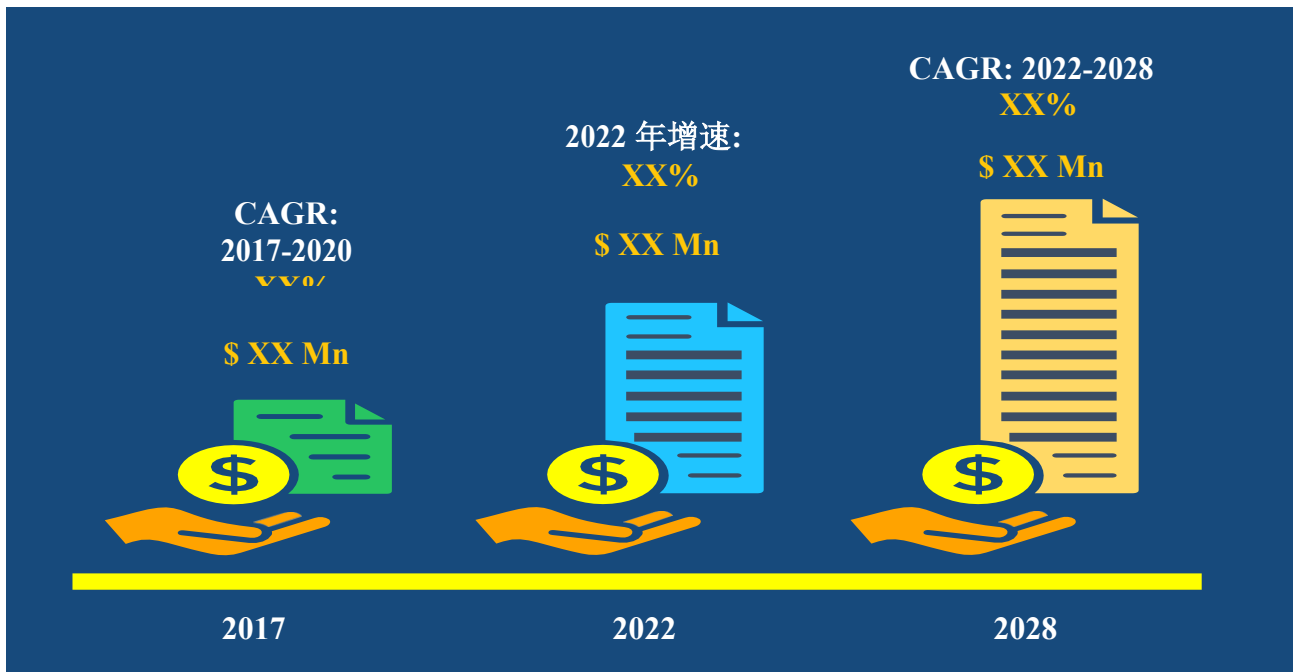
2021 年，全球吡罗克酮乙醇胺市场销售额达到了 XX 百万美元，预计 2028 年将达到 XX 百万美元，年复合增长率（CAGR）为 XX%（2022-2028）。未来几年，本行业具有很大不确定性，本文的 2022-2028 年的预测数据是基于过去几年的历史发展、行业专家观点、以及本文分析师观点，综合给出的预测。

图 14: 全球吡罗克酮乙醇胺市场销售额及增长率：（2017-2028）&（百万美元）



资料来源：第三方资料、新闻报道、业内专家采访及 QYResearch 整理研究，2022 年

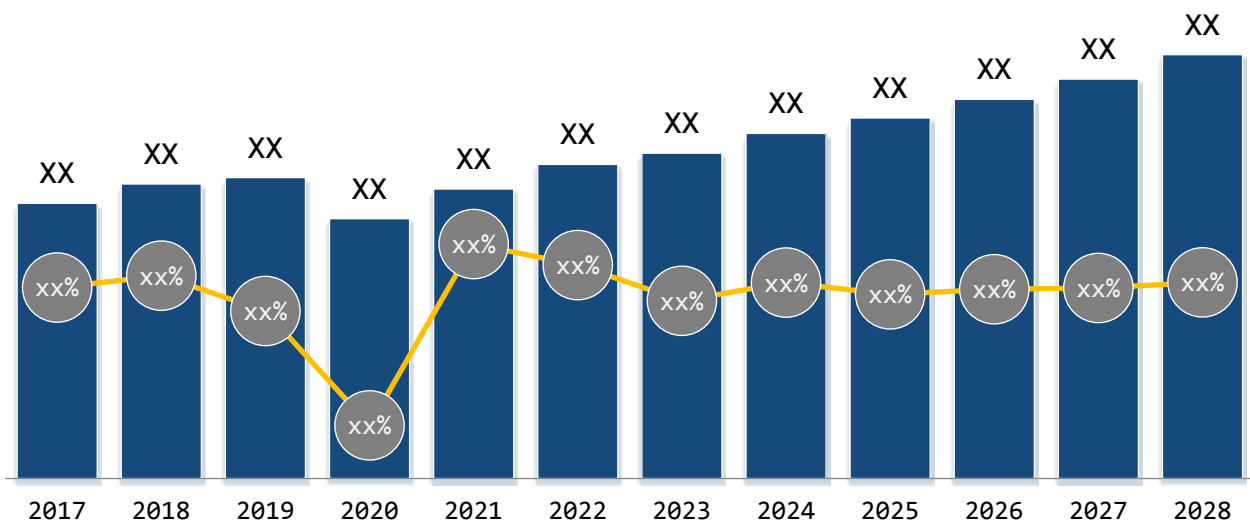
图 15：全球市场吡罗克酮乙醇胺市场规模：2017 VS 2022 VS 2028（百万美元）



资料来源：第三方资料、新闻报道、业内专家采访及 QYResearch 整理研究，2022 年

### 2.3.2 全球市场吡罗克酮乙醇胺销量（2017-2028）

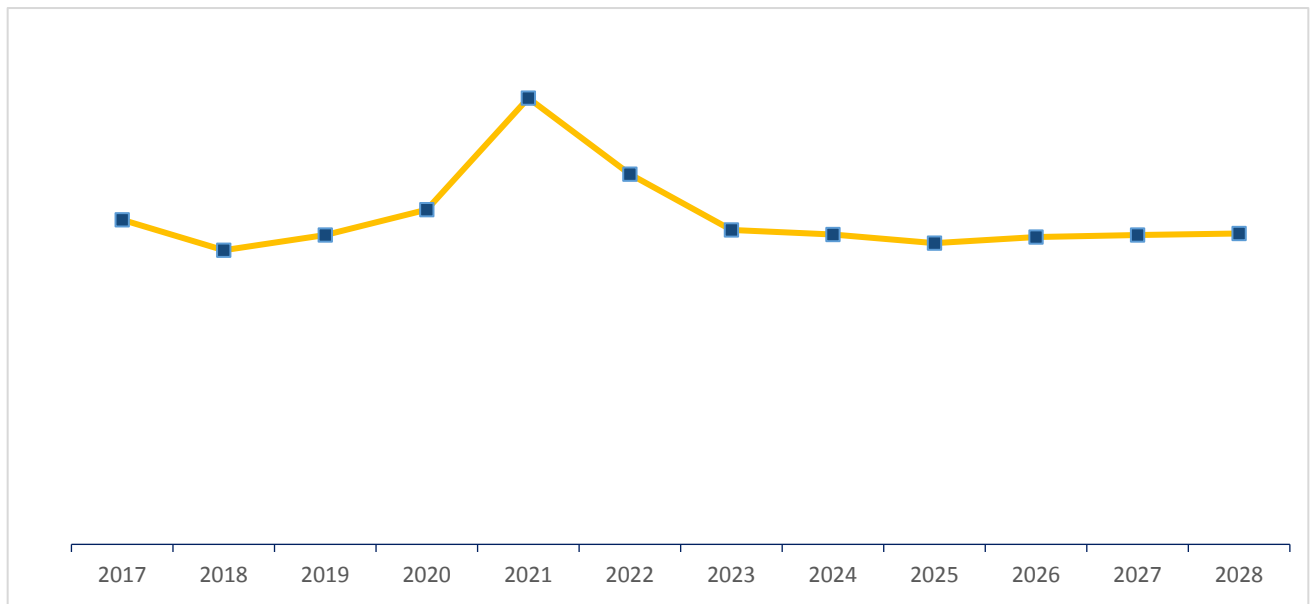
图 16：全球市场吡罗克酮乙醇胺销量及增长率（2017-2028）&（吨）



资料来源：第三方资料、新闻报道、业内专家采访及 QYResearch 整理研究，2022 年

### 2.3.3 全球市场吡罗克酮乙醇胺价格趋势（2017-2028）

图 17：全球市场吡罗克酮乙醇胺价格趋势（2017-2028） &（吨） &（US\$/Kg）



资料来源：第三方资料、新闻报道、业内专家采访及 QYResearch 整理研究，2022 年

QYResearch



### 3 全球与中国主要厂商市场份额分析

#### 3.1 全球市场主要厂商吡罗克酮乙醇胺产能市场份额

表 9: 全球市场主要厂商吡罗克酮乙醇胺产能（2021-2022）&（吨）

公司名称	产能		产能份额	
	2021	2022	2021	2022
科莱恩	XX	XX	XX%	XX%
烟台东方化学	XX	XX	XX%	XX%
昆山市双友日用化工	XX	XX	XX%	XX%
Chemspec Chemicals	XX	XX	XX%	XX%
Kumar Organic Products	XX	XX	XX%	XX%
南京斯拜科生化实业	XX	XX	XX%	XX%
珠海柏瑞医药	XX	XX	XX%	XX%
浙江丽晶化学有限公司	XX	XX	XX%	XX%
北京天弘天达科技	XX	XX	XX%	XX%
Kolon Life Science	XX	XX	XX%	XX%
杭州林格贝有限公司	XX	XX	XX%	XX%
Somu Group	XX	XX	XX%	XX%
其他厂商	XX	XX	XX%	XX%
合计	XX	XX	XX%	XX%

资料来源：上述企业，第三方资料、新闻报道、业内专家采访及 QYResearch 整理研究，2022 年

#### 3.2 全球市场主要厂商吡罗克酮乙醇胺销量（2017-2022）

##### 3.2.1 全球市场主要厂商吡罗克酮乙醇胺销量（2017-2022）

表 10: 全球市场主要厂商吡罗克酮乙醇胺销量（2017-2022）&（吨）

公司名称	2017	2018	2019	2020	2021	2022
科莱恩	XX	XX	XX	XX	XX	XX
烟台东方化学	XX	XX	XX	XX	XX	XX
昆山市双友日用化工	XX	XX	XX	XX	XX	XX
Chemspec Chemicals	XX	XX	XX	XX	XX	XX
Kumar Organic Products	XX	XX	XX	XX	XX	XX
南京斯拜科生化实业	XX	XX	XX	XX	XX	XX
珠海柏瑞医药	XX	XX	XX	XX	XX	XX
浙江丽晶化学有限公司	XX	XX	XX	XX	XX	XX
北京天弘天达科技	XX	XX	XX	XX	XX	XX
Kolon Life Science	XX	XX	XX	XX	XX	XX
杭州林格贝有限公司	XX	XX	XX	XX	XX	XX
Somu Group	XX	XX	XX	XX	XX	XX

合计	XX	XX	XX	XX	XX	XX

资料来源：上述企业，第三方资料、新闻报道、业内专家采访及 QYResearch 整理研究，2022 年

**表 11：全球市场主要厂商吡罗克酮乙醇胺销量市场份额（2017-2022）**

公司名称	2017	2018	2019	2020	2021	2022
科莱恩	XX%	XX%	XX%	XX%	XX%	XX%
烟台东方化学	XX%	XX%	XX%	XX%	XX%	XX%
昆山市双友日用化工	XX%	XX%	XX%	XX%	XX%	XX%
Chemspec Chemicals	XX%	XX%	XX%	XX%	XX%	XX%
Kumar Organic Products	XX%	XX%	XX%	XX%	XX%	XX%
南京斯拜科生化实业	XX%	XX%	XX%	XX%	XX%	XX%
珠海柏瑞医药	XX%	XX%	XX%	XX%	XX%	XX%
浙江丽晶化学有限公司	XX%	XX%	XX%	XX%	XX%	XX%
北京天弘天达科技	XX%	XX%	XX%	XX%	XX%	XX%
Kolon Life Science	XX%	XX%	XX%	XX%	XX%	XX%
杭州林格贝有限公司	XX%	XX%	XX%	XX%	XX%	XX%
Somu Group	XX%	XX%	XX%	XX%	XX%	XX%
其他厂商	XX%	XX%	XX%	XX%	XX%	XX%

资料来源：上述企业，第三方资料、新闻报道、业内专家采访及 QYResearch 整理研究，2022 年

**图 18：2021 年全球市场主要厂商吡罗克酮乙醇胺销量市场份额**

资料来源：上述企业，第三方资料、新闻报道、业内专家采访及 QYResearch 整理研究，2022 年

### 3.2.2 全球市场主要厂商吡罗克酮乙醇胺销售收入（2017-2022）

**表 12：全球市场主要厂商吡罗克酮乙醇胺销售收入（2017-2022）&（百万美元）**

公司名称	2017	2018	2019	2020	2021	2022
科莱恩	XX	XX	XX	XX	XX	XX
烟台东方化学	XX	XX	XX	XX	XX	XX
昆山市双友日用化工	XX	XX	XX	XX	XX	XX
Chemspec Chemicals	XX	XX	XX	XX	XX	XX
Kumar Organic Products	XX	XX	XX	XX	XX	XX
南京斯拜科生化实业	XX	XX	XX	XX	XX	XX
珠海柏瑞医药	XX	XX	XX	XX	XX	XX
浙江丽晶化学有限公司	XX	XX	XX	XX	XX	XX
北京天弘天达科技	XX	XX	XX	XX	XX	XX
Kolon Life Science	XX	XX	XX	XX	XX	XX
杭州林格贝有限公司	XX	XX	XX	XX	XX	XX
Somu Group	XX	XX	XX	XX	XX	XX
其他厂商	XX	XX	XX	XX	XX	XX
合计	XX	XX	XX	XX	XX	XX

资料来源：上述企业，第三方资料、新闻报道、业内专家采访及 QYResearch 整理研究，2022 年

**表 13：全球市场主要厂商吡罗克酮乙醇胺销售收入市场份额（2017-2022）**

公司名称	2017	2018	2019	2020	2021	2022
科莱恩	XX%	XX%	XX%	XX%	XX%	XX%
烟台东方化学	XX%	XX%	XX%	XX%	XX%	XX%
昆山市双友日用化工	XX%	XX%	XX%	XX%	XX%	XX%
Chemspec Chemicals	XX%	XX%	XX%	XX%	XX%	XX%
Kumar Organic Products	XX%	XX%	XX%	XX%	XX%	XX%
南京斯拜科生化实业	XX%	XX%	XX%	XX%	XX%	XX%
珠海柏瑞医药	XX%	XX%	XX%	XX%	XX%	XX%
浙江丽晶化学有限公司	XX%	XX%	XX%	XX%	XX%	XX%
北京天弘天达科技	XX%	XX%	XX%	XX%	XX%	XX%
Kolon Life Science	XX%	XX%	XX%	XX%	XX%	XX%
杭州林格贝有限公司	XX%	XX%	XX%	XX%	XX%	XX%
Somu Group	XX%	XX%	XX%	XX%	XX%	XX%
其他厂商	XX%	XX%	XX%	XX%	XX%	XX%

资料来源：上述企业，第三方资料、新闻报道、业内专家采访及 QYResearch 整理研究，2022 年

**图 19：2021 年全球市场主要厂商吡罗克酮乙醇胺收入市场份额**

资料来源：上述企业，第三方资料、新闻报道、业内专家采访及 QYResearch 整理研究，2022 年

### 3.2.3 全球市场主要厂商吡罗克酮乙醇胺销售价格（2017-2022）

**表 14：全球市场主要厂商吡罗克酮乙醇胺销售价格（2017-2022） &（US\$/Kg）**

公司名称	2017	2018	2019	2020	2021	2022
科莱恩	XX	XX	XX	XX	XX	XX
烟台东方化学	XX	XX	XX	XX	XX	XX
昆山市双友日用化工	XX	XX	XX	XX	XX	XX
Chemspec Chemicals	XX	XX	XX	XX	XX	XX
Kumar Organic Products	XX	XX	XX	XX	XX	XX
南京斯拜科生化实业	XX	XX	XX	XX	XX	XX
珠海柏瑞医药	XX	XX	XX	XX	XX	XX
浙江丽晶化学有限公司	XX	XX	XX	XX	XX	XX
北京天弘天达科技	XX	XX	XX	XX	XX	XX
Kolon Life Science	XX	XX	XX	XX	XX	XX
杭州林格贝有限公司	XX	XX	XX	XX	XX	XX
Somu Group	XX	XX	XX	XX	XX	XX
其他厂商	XX	XX	XX	XX	XX	XX
合计	XX	XX	XX	XX	XX	XX

资料来源：上述企业，第三方资料、新闻报道、业内专家采访及 QYResearch 整理研究，2022 年

### 3.2.4 2021 年全球主要生产商吡罗克酮乙醇胺收入排名

**表 15: 2021 年全球主要生产商吡罗克酮乙醇胺收入排名（百万美元）**

名次	企业名称	2021 年收入（百万美元）	份额
1	科莱恩	XX	XX%
2	烟台东方化学	XX	XX%
3	昆山市双友日用化工	XX	XX%
4	Chemspec Chemicals	XX	XX%
5	Kumar Organic Products	XX	XX%
6	南京斯拜科生化实业	XX	XX%
7	珠海柏瑞医药	XX	XX%
8	浙江丽晶化学有限公司	XX	XX%
9	北京天弘天达科技	XX	XX%
10	Kolon Life Science	XX	XX%
11	杭州林格贝有限公司	XX	XX%
12	Somu Group	XX	XX%
	其他厂商	XX	XX%
	合计	XX	XX%

资料来源：上述企业，第三方资料、新闻报道、业内专家采访及 QYResearch 整理研究，2022 年

## 3.3 中国市场主要厂商吡罗克酮乙醇胺销量（2017-2022）

### 3.3.1 中国市场主要厂商吡罗克酮乙醇胺销量（2017-2022）

**表 16: 中国市场主要厂商吡罗克酮乙醇胺销量（2017-2022）&（吨）**

公司名称	2017	2018	2019	2020	2021	2022
科莱恩	XX	XX	XX	XX	XX	XX
烟台东方化学	XX	XX	XX	XX	XX	XX
昆山市双友日用化工	XX	XX	XX	XX	XX	XX
Chemspec Chemicals	XX	XX	XX	XX	XX	XX
Kumar Organic Products	XX	XX	XX	XX	XX	XX
南京斯拜科生化实业	XX	XX	XX	XX	XX	XX
珠海柏瑞医药	XX	XX	XX	XX	XX	XX
浙江丽晶化学有限公司	XX	XX	XX	XX	XX	XX
北京天弘天达科技	XX	XX	XX	XX	XX	XX
Kolon Life Science	XX	XX	XX	XX	XX	XX
杭州林格贝有限公司	XX	XX	XX	XX	XX	XX
Somu Group	XX	XX	XX	XX	XX	XX
其他厂商	XX	XX	XX	XX	XX	XX
合计	XX	XX	XX	XX	XX	XX

资料来源：上述企业，第三方资料、新闻报道、业内专家采访及 QYResearch 整理研究，2022 年

**表 17: 中国市场主要厂商吡罗克酮乙醇胺销量市场份额 (2017-2022)**

公司名称	2017	2018	2019	2020	2021	2022
科莱恩	XX%	XX%	XX%	XX%	XX%	XX%
烟台东方化学	XX%	XX%	XX%	XX%	XX%	XX%
昆山市双友日用化工	XX%	XX%	XX%	XX%	XX%	XX%
Chemspec Chemicals	XX%	XX%	XX%	XX%	XX%	XX%
Kumar Organic Products	XX%	XX%	XX%	XX%	XX%	XX%
南京斯拜科生化实业	XX%	XX%	XX%	XX%	XX%	XX%
珠海柏瑞医药	XX%	XX%	XX%	XX%	XX%	XX%
浙江丽晶化学有限公司	XX%	XX%	XX%	XX%	XX%	XX%
北京天弘天达科技	XX%	XX%	XX%	XX%	XX%	XX%
Kolon Life Science	XX%	XX%	XX%	XX%	XX%	XX%
杭州林格贝有限公司	XX%	XX%	XX%	XX%	XX%	XX%
Somu Group	XX%	XX%	XX%	XX%	XX%	XX%
其他厂商	XX%	XX%	XX%	XX%	XX%	XX%

资料来源: 上述企业, 第三方资料、新闻报道、业内专家采访及 QYResearch 整理研究, 2022 年

**图 20: 2021 年中国市场主要厂商吡罗克酮乙醇胺销量市场份额**

资料来源: 上述企业, 第三方资料、新闻报道、业内专家采访及 QYResearch 整理研究, 2022 年

### 3.3.2 中国市场主要厂商吡罗克酮乙醇胺销售收入 (2017-2022)

**表 18: 中国市场主要厂商吡罗克酮乙醇胺销售收入 (2017-2022) & (百万美元)**

公司名称	2017	2018	2019	2020	2021	2022
科莱恩	XX	XX	XX	XX	XX	XX
烟台东方化学	XX	XX	XX	XX	XX	XX
昆山市双友日用化工	XX	XX	XX	XX	XX	XX
Chemspec Chemicals	XX	XX	XX	XX	XX	XX
Kumar Organic Products	XX	XX	XX	XX	XX	XX
南京斯拜科生化实业	XX	XX	XX	XX	XX	XX
珠海柏瑞医药	XX	XX	XX	XX	XX	XX
浙江丽晶化学有限公司	XX	XX	XX	XX	XX	XX
北京天弘天达科技	XX	XX	XX	XX	XX	XX
Kolon Life Science	XX	XX	XX	XX	XX	XX
杭州林格贝有限公司	XX	XX	XX	XX	XX	XX
Somu Group	XX	XX	XX	XX	XX	XX
其他厂商	XX	XX	XX	XX	XX	XX
合计	XX	XX	XX	XX	XX	XX

资料来源: 上述企业, 第三方资料、新闻报道、业内专家采访及 QYResearch 整理研究, 2022 年

**表 19：中国市场主要厂商吡罗克酮乙醇胺销售收入市场份额（2017-2022）**

公司名称	2017	2018	2019	2020	2021	2022
科莱恩	XX%	XX%	XX%	XX%	XX%	XX%
烟台东方化学	XX%	XX%	XX%	XX%	XX%	XX%
昆山市双友日用化工	XX%	XX%	XX%	XX%	XX%	XX%
Chemspec Chemicals	XX%	XX%	XX%	XX%	XX%	XX%
Kumar Organic Products	XX%	XX%	XX%	XX%	XX%	XX%
南京斯拜科生化实业	XX%	XX%	XX%	XX%	XX%	XX%
珠海柏瑞医药	XX%	XX%	XX%	XX%	XX%	XX%
浙江丽晶化学有限公司	XX%	XX%	XX%	XX%	XX%	XX%
北京天弘天达科技	XX%	XX%	XX%	XX%	XX%	XX%
Kolon Life Science	XX%	XX%	XX%	XX%	XX%	XX%
杭州林格贝有限公司	XX%	XX%	XX%	XX%	XX%	XX%
Somu Group	XX%	XX%	XX%	XX%	XX%	XX%
其他厂商	XX%	XX%	XX%	XX%	XX%	XX%

资料来源：上述企业，第三方资料、新闻报道、业内专家采访及 QYResearch 整理研究，2022 年

**图 21：2021 年中国市场主要厂商吡罗克酮乙醇胺收入市场份额**

资料来源：上述企业，第三方资料、新闻报道、业内专家采访及 QYResearch 整理研究，2022 年

### 3.3.3 2021 年中国主要生产商吡罗克酮乙醇胺收入排名

**表 20：2021 年中国主要生产商吡罗克酮乙醇胺收入排名（百万美元）**

名次	企业名称	2021 年收入（百万美元）	份额
1	科莱恩	XX	XX%
2	烟台东方化学	XX	XX%
3	昆山市双友日用化工	XX	XX%
4	Chemspec Chemicals	XX	XX%
5	Kumar Organic Products	XX	XX%
6	南京斯拜科生化实业	XX	XX%
7	珠海柏瑞医药	XX	XX%
8	浙江丽晶化学有限公司	XX	XX%
9	北京天弘天达科技	XX	XX%
10	Kolon Life Science	XX	XX%
11	杭州林格贝有限公司	XX	XX%
12	Somu Group	XX	XX%
	其他厂商	XX	XX%
	合计	XX	XX%

资料来源：上述企业，第三方资料、新闻报道、业内专家采访及 QYResearch 整理研究，2022 年

## 3.3.4 中国市场主要厂商吡罗克酮乙醇胺销售价格（2017-2022）

表 21：中国市场主要厂商吡罗克酮乙醇胺销售价格（2017-2022） &amp;（US\$/Kg）

公司名称	2017	2018	2019	2020	2021	2022
科莱恩	XX	XX	XX	XX	XX	XX
烟台东方化学	XX	XX	XX	XX	XX	XX
昆山市双友日用化工	XX	XX	XX	XX	XX	XX
Chemspec Chemicals	XX	XX	XX	XX	XX	XX
Kumar Organic Products	XX	XX	XX	XX	XX	XX
南京斯拜科生化实业	XX	XX	XX	XX	XX	XX
珠海柏瑞医药	XX	XX	XX	XX	XX	XX
浙江丽晶化学有限公司	XX	XX	XX	XX	XX	XX
北京天弘天达科技	XX	XX	XX	XX	XX	XX
Kolon Life Science	XX	XX	XX	XX	XX	XX
杭州林格贝有限公司	XX	XX	XX	XX	XX	XX
Somu Group	XX	XX	XX	XX	XX	XX
其他厂商	XX	XX	XX	XX	XX	XX
合计	XX	XX	XX	XX	XX	XX

资料来源：上述企业，第三方资料、新闻报道、业内专家采访及 QYResearch 整理研究，2022 年

## 3.4 全球主要厂商吡罗克酮乙醇胺产地分布及商业化日期

表 22：全球主要厂商吡罗克酮乙醇胺产地分布及商业化日期

公司名称	产地分布	商业化生产日期
科莱恩	XX	XX
烟台东方化学	XX	XX
昆山市双友日用化工	XX	XX
Chemspec Chemicals	XX	XX
Kumar Organic Products	XX	XX
南京斯拜科生化实业	XX	XX
珠海柏瑞医药	XX	XX
浙江丽晶化学有限公司	XX	XX
北京天弘天达科技	XX	XX
Kolon Life Science	XX	XX
杭州林格贝有限公司	XX	XX
Somu Group	XX	XX

资料来源：上述企业，第三方资料、新闻报道、业内专家采访及 QYResearch 整理研究，2022 年



### 3.5 全球主要厂商吡罗克酮乙醇胺产品类型列表

**表 23:** 全球主要厂商吡罗克酮乙醇胺产品类型列表

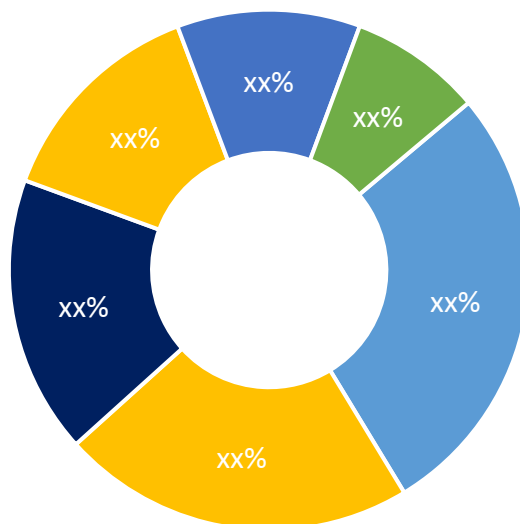
公司名称	产品类型
科莱恩	XX
烟台东方化学	XX
昆山市双友日用化工	XX
Chemspec Chemicals	XX
Kumar Organic Products	XX
南京斯拜科生化实业	XX
珠海柏瑞医药	XX
浙江丽晶化学有限公司	XX
北京天弘天达科技	XX
Kolon Life Science	XX
杭州林格贝有限公司	XX
Somu Group	XX

资料来源：上述企业，第三方资料、新闻报道、业内专家采访及 QYResearch 整理研究，2022 年

### 3.6 吡罗克酮乙醇胺行业集中度、竞争程度分析

#### 3.6.1 吡罗克酮乙醇胺行业集中度分析：2021 全球 Top 5 生产商市场份额

**图 22:** 2021 全球前五大生产商吡罗克酮乙醇胺市场份额



资料来源：上述企业、第三方资料、新闻报道、业内专家采访及 QYResearch 整理研究，2022 年

#### 3.6.2 全球吡罗克酮乙醇胺第一梯队、第二梯队和第三梯队生产商（品牌）及市场份额

基于企业 2021 年在吡罗克酮乙醇胺方面的收入，本文将企业划分为三个层级：



第一梯队厂商，吡罗克酮乙醇胺收入大于 XX 百万美元

第二梯队厂商，吡罗克酮乙醇胺收入介于 XX 和 XX 百万美元之间

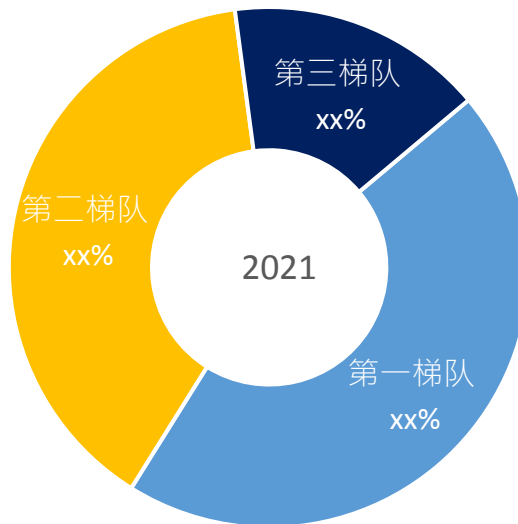
第三梯队厂商，吡罗克酮乙醇胺收入低于 XX 百万美元

**表 24: 2021 全球吡罗克酮乙醇胺主要厂商市场地位（第一梯队、第二梯队和第三梯队）**

公司名称	2021 收入（百万美元）	市场地位
科莱恩	XX	第一梯队
烟台东方化学	XX	第一梯队
昆山市双友日用化工	XX	第二梯队
Chemspec Chemicals	XX	第二梯队
Kumar Organic Products	XX	第二梯队
南京斯拜科生化实业	XX	第二梯队
珠海柏瑞医药	XX	第三梯队
浙江丽晶化学有限公司	XX	第三梯队
北京天弘天达科技	XX	第三梯队
Kolon Life Science	XX	第三梯队
杭州林格贝有限公司	XX	XX
Somu Group	XX	XX

资料来源：上述企业、第三方资料、新闻报道、业内专家采访及 QYResearch 整理研究，2022 年

**图 23: 2021 全球吡罗克酮乙醇胺第一梯队、第二梯队和第三梯队厂商及市场份额**



资料来源：上述企业、第三方资料、新闻报道、业内专家采访及 QYResearch 整理研究，2022 年

以上内容仅为本文档的试下载部分，为可阅读页数的一半内容。如要下载或阅读全文，请访问：<https://d.book118.com/127004133046006130>

QYResearch