

《核桃整形修剪》PPT课件

制作人：Ppt制作者
时间：2024年X月





目录

- 第1章 简介
- 第2章 核桃整形修剪的基本原则
- 第3章 核桃整形修剪的实施技术
- 第4章 核桃整形修剪的应用实例
- 第5章 总结与展望

• 01

第一章 简介



课程目标

核桃整形修剪课件旨在帮助学习者了解核桃整形修剪的概念和技术，掌握核桃整形修剪的基本步骤和方法，以及学习核桃整形修剪的应用和实践。通过本课程，学习者将获得对核桃整形修剪全面的理解，为今后的实践工作打下坚实基础。



01 修剪概念


影响外形和结果

02 修剪目的

提高产量和品质

03 修剪重要性

核桃树管理中的关键环节



修剪的原理

调整树冠结构

促进均匀光照和通风

避免病虫害


防止树冠过密

促进生长

有助于树木发展

调整树势

促进生长和结果



修剪的分类

修剪根据不同的目的和方法可分为形态修剪、疏除修剪、调整修剪等不同类型。每种修剪都有其特定的实施时间和技术要求，不同修剪方法可以相互配合，达到最佳效果。了解修剪分类有助于对核桃整形修剪的细致理解和实践操作。

修剪分类

形态修剪

调整树形结构

调整修剪


促进树冠均匀发展

时机修剪

根据不同季节选择
修剪时机

疏除修剪

清除多余、虚弱枝
条



• 02

第2章 核桃整形修剪的基本原则



树冠整形修剪

树冠整形修剪
是核桃整形修剪
的基础

基础工作

提高核桃的生
长和结果

生长结果提升

使树冠形态更
加匀称美观

美观性提升





01 减少病虫害的发生


病虫害防治

02 提高核桃的产量和品质

产量品质提升

03 保持通风和光照

环境调节



干条修剪

促进新梢的生长

新梢增加
生长促进

增加结果

结果丰收
效益提升

树木保健的重要方法

树木健康
保健措施



调整修剪

调整修剪是根据需求和生长情况灵活调整，可以根据树木的生长变化来调整修剪的力度和方向。要求对树木结构和生长有深刻了解，以达到最佳修剪效果。

核桃整形修剪要点总结

定期整形修剪

时间规律

保持树木健康

健康保障

根据需求调整
修剪

灵活性



• 03

第3章 核桃整形修剪的 实施技术



修剪工具

修枝剪


用于修剪幼枝和细
枝

修枝锤

用于修剪顶部枝叶

修枝锯

适用于修剪较粗的
枝条



以上内容仅为本文档的试下载部分，为可阅读页数的一半内容。如要下载或阅读全文，请访问：
<https://d.book118.com/128143112134006051>