


创意课件，引领教学新风尚

全景式解读创新教学设计




Presenter name

Agenda

1. 创意教学课件设计实例
2. 教学背景和现状
3. 创意教学课件设计原则
4. 创意教学课件
5. 提供教育资源


01.创意教学课件设计实例

创意教学课件设计的实例



情境感和趣味性

创意设计让教学更生动



游戏化设计

将课程内容融入游戏环节，激发学生的竞争心理

互动展示

通过动画、视频等形式，让学生更好地理解课程内容

角色扮演

通过角色扮演，让学生身临其境，更好地理解课程内容

激发学习兴趣

激发学生学习兴趣

通过故事情节吸引学生的注意力和参与度

视听体验丰富

运用多媒体资源创造生动的视听体验，
激发学生的兴趣

设计互动性强的学习活动，增加学生的
参与度和动力

互动学习活动

提高学习效果

激发学生兴趣

多媒体引入

利用图像、视频等方式吸引学生注意力



情境设置

创造与学生生活相关的情境，增加学习的趣味性




互动设计

设置问答、小游戏等互动环节，促进学生积极参与



02.教学背景和现状

教育技术在中学教学中的应用现状



中学教师教学挑战

教学挑战

01

教学内容的广泛性

多学科知识领域

学习兴趣不稳定

学生对不同科目和内容的兴趣程度不同

03

学习能力差异化

学生的学习能力和水平存在较大差异

教育技术工具应用现状

教育技术工具的普及和应用

电子白板

中学教师教学课件



在线教学平台

越来越多的中学教师使用在线平台
进行教学



多媒体投影仪

用于呈现多媒体教学资源的常见工
具



多媒体资源应用现状

多媒体资源的种类和应用




包括教学视频、实验演示等多种方式呈现
知识点

如录音、音乐等，可以用来增强学生对听
力和语言的理解和运用能力。

如图片、图表等，可以用来展示概念、过
程和数据，帮助学生更好地理解 and 记忆知
识。

03.创意教学课件设计原则

创意教学课件设计的步骤与技巧



以上内容仅为本文档的试下载部分，为可阅读页数的一半内容。如要下载或阅读全文，请访问：
<https://d.book118.com/135033100234012003>