

# 新生儿呕吐护理课件



# 目录

- 新生儿呕吐的原因
- 新生儿呕吐的护理方法
- 新生儿呕吐的预防措施
- 新生儿呕吐的并发症及处理
- 新生儿呕吐的案例分析



01

# 新生儿呕吐的原因






# 生理性呕吐



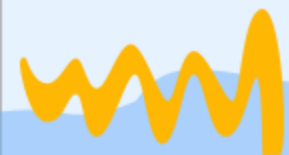
生理性呕吐是新生儿常见的现象，通常是由于胃食管反流引起的。



胃食管反流是由于新生儿胃部发育不完全，食管下端括约肌松弛，导致胃内容物回流至食管，引起呕吐。



生理性呕吐通常不会影响宝宝的生长发育，随着宝宝年龄的增长，胃食管反流的症状会逐渐减轻。





# 病理性呕吐



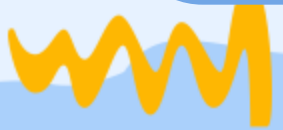
病理性呕吐是由疾病引起的呕吐，如感染、肠胃炎、肠梗阻等。



病理性呕吐通常伴随其他症状，如发热、腹泻、腹痛等，需要医生进行诊断和治疗。



病理性呕吐需要及时就医，以免延误病情，影响宝宝的健康。





## 喂养不当导致的呕吐



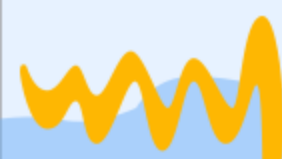
喂养不当如喂奶过多、过快或喂奶后体位不当，可能导致新生儿呕吐。



家长在喂养过程中应注意观察宝宝的反应，及时调整喂养方式和量，避免因喂养不当引起呕吐。



喂养不当引起的呕吐通常在调整喂养方式后得到缓解，如减缓喂奶速度、减少每次喂奶量、喂奶后轻拍宝宝背部等。



02

## 新生儿呕吐的护理方法



# 保持呼吸道通畅



及时清理鼻腔和口腔内的呕吐物，确保呼吸道畅通，防止呕吐物阻塞呼吸道导致窒息。

将宝宝头部偏向一侧，避免呕吐物反流进入呼吸道。



保持室内空气流通，避免空气污浊加重呕吐症状。



## 调整喂养方式



少量多次喂奶，避免一次喂食过多导致胃部压力过大引发呕吐。



喂奶后竖抱宝宝，轻拍其背部帮助排出胃内空气。



选择适合宝宝的奶嘴和奶瓶，避免因奶嘴过大或过小导致宝宝吞咽困难或吸入过多空气。





## 观察病情变化



注意观察宝宝呕吐的频率、颜色、量及伴随症状，如发热、腹泻等，以便及时发现并处理可能的疾病。

如呕吐症状持续加重或伴随其他严重症状，应及时就医。



记录宝宝呕吐情况，为医生提供详细病史，以便医生更好地诊断和治疗。





# 保持适宜的环境温度和湿度

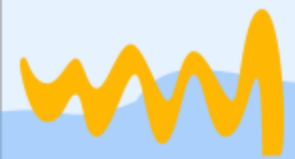


维持室内温度在22-24℃，湿度在50%-60%之间，以利于宝宝舒适休息。



根据天气情况适当增减宝宝衣物，避免过热或过冷影响宝宝身体舒适度。

注意通风换气，保持室内空气新鲜，减少病菌滋生。



03

## 新生儿呕吐的预防措施



以上内容仅为本文档的试下载部分，为可阅读页数的一半内容。如要下载或阅读全文，请访问：<https://d.book118.com/137114163122006046>