



骨盆骨折的护理



目录

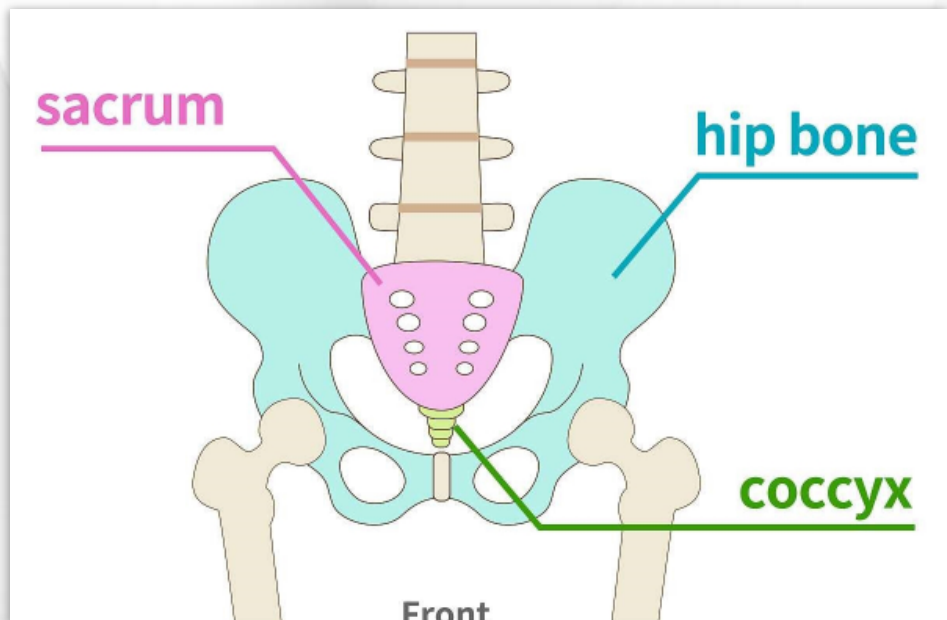
- 骨盆骨折概述
- 骨盆骨折的急救护理
- 骨盆骨折的康复护理
- 骨盆骨折患者的日常生活护理
- 骨盆骨折患者的健康教育

01

骨盆骨折概述



定义与类型



01

定义

骨盆骨折是指骨盆环的一处或多处连续性中断。

02

类型

根据骨折部位可分为前环骨折、后环骨折、前后环联合骨折等。



病因与发病机制

病因

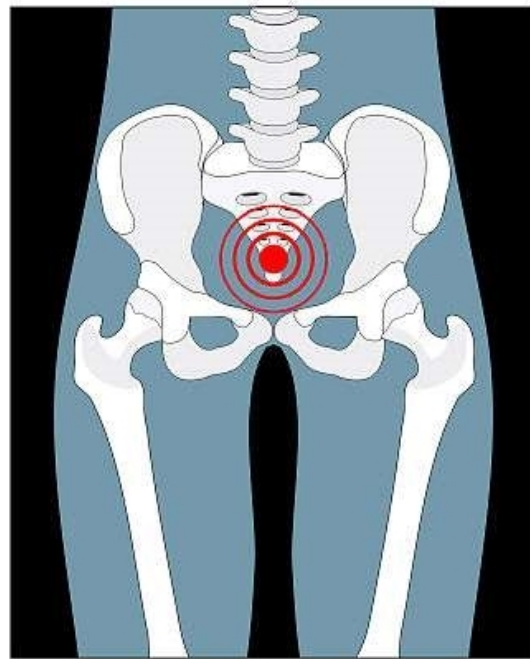
高能量损伤是骨盆骨折的主要原因，如车祸、高处坠落等。

发病机制

外力作用于骨盆环，导致其完整性受到破坏。



e



Coccyx fracture



Pe



临床表现与诊断

■ 临床表现

疼痛、肿胀、瘀斑、活动受限等。

■ 诊断

通过X线、CT等影像学检查可确诊骨盆骨折。

02

骨盆骨折的急救护理



现场急救措施

01

保持呼吸道通畅

确保患者呼吸道通畅，及时清除口咽部分泌物和异物，必要时进行吸氧。

02

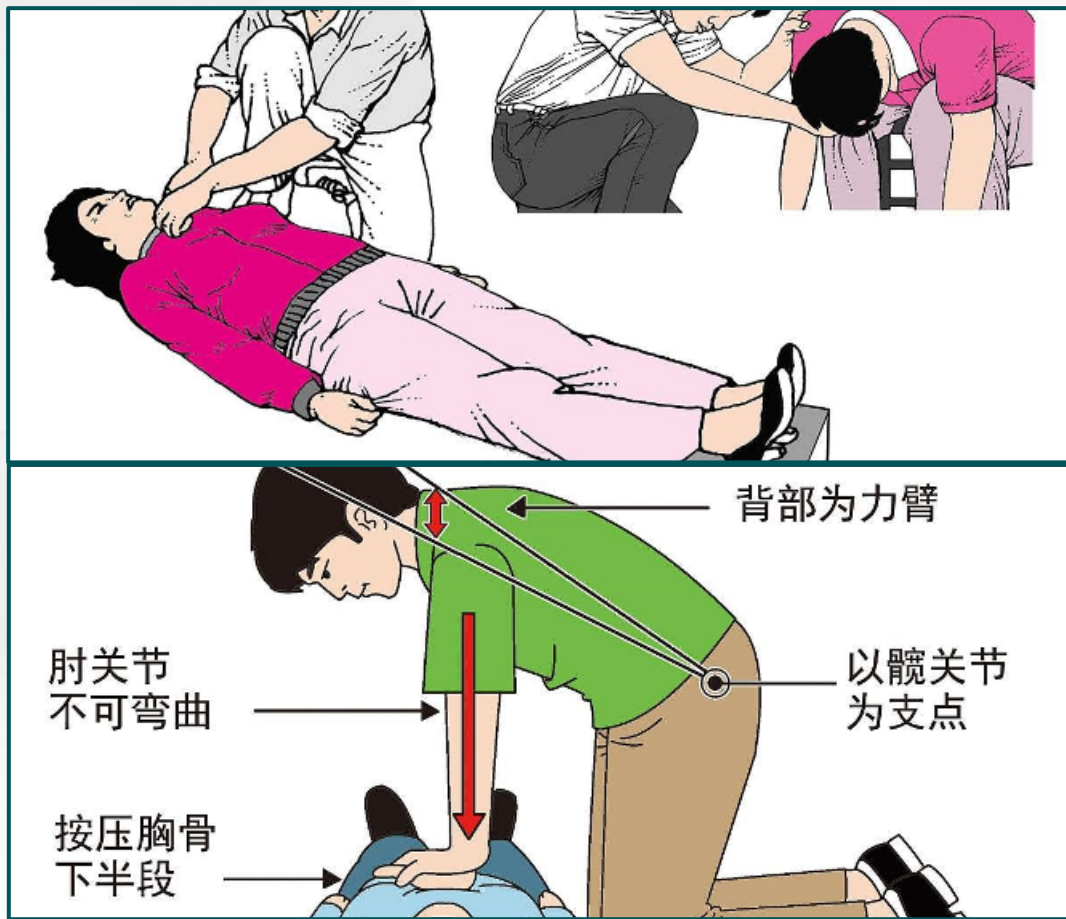
控制出血

对于明显的出血点，应立即采取止血措施，如加压包扎、止血带等。

03

固定骨折部位

使用临时夹板或敷料对骨折部位进行固定，以减轻疼痛和避免二次损伤。





转运过程中的护理

01

搬运技巧

采用正确的搬运姿势，保持患者身体平稳，避免剧烈晃动和扭曲。

02


监测生命体征

在转运过程中密切监测患者生命体征，如呼吸、心率、血压等。

03

心理护理

关注患者心理状态，给予必要的安慰和支持。





院前急救护理流程

初步诊断

根据患者症状和体征，快速判断病情并进行初步处理。



到达医院后交接

将患者情况详细交接给接诊医生，确保治疗的延续性和准确性。



联系医院

及时与附近医院沟通，告知患者病情和预计到达时间。



03

骨盆骨折的康复护理

以上内容仅为本文档的试下载部分，为可阅读页数的一半内容。如要下载或阅读全文，请访问：
<https://d.book118.com/147066200001006061>