


幕墙施工 精细化指南

从技术研究到实践操作

日期：20XX.XX

XXX



目录

01

幕墙装饰施工流程要点

幕墙装饰施工前准备工作

02

施工现场安全质量管理

介绍施工现场安全和管理的质量管理要点

03

幕墙装饰施工关键技术

介绍幕墙装饰施工的关键技术

04


幕墙装饰施工实践技术

介绍幕墙装饰施工的最佳实践和技术

05

与专业的施工团队合作

介绍与专业的施工团队合作的重要性



01.幕墙装饰施工流程要点

幕墙装饰施工前准备工作

施工现场勘测和测量

幕墙装饰施工的流程和要点



现场勘测测量

准确勘测和测量施工现场的数据和参数



图纸分析设计

仔细分析施工图纸和设计方案



施工准备采购

充分准备施工所需的材料和设备

幕墙系统设计与选择

幕墙系统的设计与选择

了解幕墙系统的设计原则和选择要点，以确保施工质量和效率。



设计原则

根据建筑特点和功能需求进行系统设计



材料选择

选择合适的幕墙材料，考虑耐候性和性能要求



系统选型

根据项目规模和要求选择合适的幕墙系统

施工前的安全检查

幕墙装饰施工的流程和要点

本节介绍施工前的安全检查的步骤和要点



幕墙材料的选取

确保材料质量和可靠性

选取高质量、可靠的幕墙材料对施工质量有重要影响



考虑环保要求

选择环保友好型材料




关注防火性能

选择符合防火标准的材料



注意可维护性

选择易于维护和更换的材料



02.施工现场安全质量管理

介绍施工现场安全和质量管理的要点

安全培训：施工人员

施工人员的安全培训

安全操作规程

掌握施工现场的安全操作规程和流程，确保操作符合安全标准

使用个人防护装备

了解并正确佩戴个人防护装备，保障施工人员的人身安全

应急处理逃生训练

进行应急处理和逃生训练，提高施工人员在紧急情况下的应对能力



施工现场的防护措施

施工现场的安全要求



安全防护措施

确保施工现场的安全性



现场警示标识

提醒施工人员注意安全



人员培训要求

提高施工人员的技能水平

施工质量的监督和检查

监督和检查施工质量

通过有效的监督和检查措施，确保施工质量符合标准和要求。

严格把控施工过程

确保每个施工环节符合技术规范和施工方案

定期进行质量检验

定期检查施工质量，及时发现和解决问题

加强材料验收

严格把关材料质量，拒绝次品和不合格材料

处理施工中的问题 - 解决难题

处理施工中的问题

解决施工过程中出现的各种问题，确保工程顺利进行。

施工计划调整

根据实际情况灵活调整施工计划



材料短缺处理


及时采购和替代，确保施工不受影响



施工人员协调

解决施工人员之间的沟通和合作问题





03.幕墙装饰施工关键技术

介绍幕墙装饰施工的关键技术

幕墙系统的组装与安装

幕墙装饰施工的关键技术

分享幕墙系统的组装与安装的最佳实践和技术

01

准备工作

确保施工前的准备工作充分和准确

02

组装幕墙系统

按照正确的顺序和方法进行幕墙系统的组装

03

安装幕墙系统

按照规范进行幕墙系统的安装并确保质量和效率

以上内容仅为本文档的试下载部分，为可阅读页数的一半内容。如要下载或阅读全文，请访问：
<https://d.book118.com/155301101133012001>