

# 腹腔镜手术期的 护理



| CATALOGUE |

# 目录

- 腹腔镜手术简介
- 术前护理
- 术中护理
- 术后护理
- 并发症的预防与处理
- 护理效果评价与总结

01

CATALOGUE

# 腹腔镜手术简介



# 腹腔镜手术的定义与特点

腹腔镜手术是一种通过在腹部开几个小孔，插入腹腔镜和其他手术器械，在电视屏幕监控下进行手术的方式。



适用于多种腹部疾病的手术治疗，如胆囊切除、阑尾切除、疝修补等。



特点包括创伤小、恢复快、疼痛轻、疤痕小等。






## 腹腔镜手术的发展历程



1901年，俄罗斯医生雅各布·爱森斯坦首次提出腹腔镜概念。



1987年，法国医生米歇尔·莫里耶进行了第一例腹腔镜胆囊切除术。



20世纪90年代以后，腹腔镜手术逐渐普及到世界各地，广泛应用于腹部外科、妇科等领域。





# 腹腔镜手术的适用范围

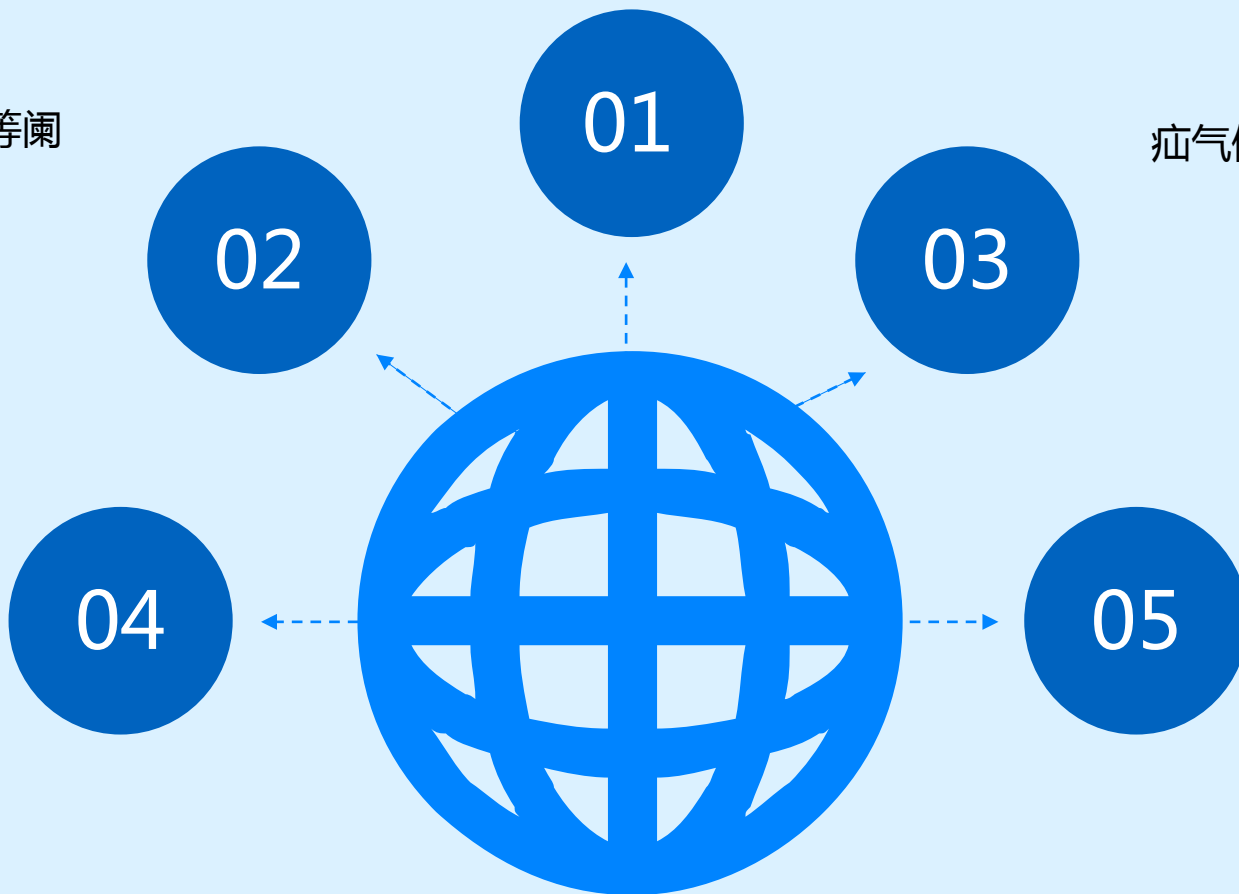
01  
胆囊结石、胆囊息肉、胆囊炎等胆囊疾病。

02  
阑尾炎、阑尾周围脓肿等阑尾疾病。

03  
疝气修补、腹股沟疝等腹股沟疝疾病。

04  
胃肠道肿瘤、胃溃疡穿孔等胃肠道疾病。


05  
妇科疾病如卵巢囊肿、宫外孕等。



02

CATALOGUE

**术前护理**



# 术前评估

01



## 病史采集



了解患者既往病史、家族史、用药史等，评估患者对手术的耐受程度。

02



## 体格检查



进行必要的体格检查，了解患者的身体状况，评估手术风险。

03



## 实验室检查



进行必要的实验室检查，如血常规、凝血功能、肝肾功能等，以了解患者的生理状态。





# 心理护理

## 术前沟通

与患者及家属进行充分沟通，解释手术的必要性、手术过程及注意事项，减轻患者的焦虑和恐惧。



## 心理疏导

针对患者的紧张情绪，进行适当的心理疏导，帮助患者树立信心，保持良好心态。

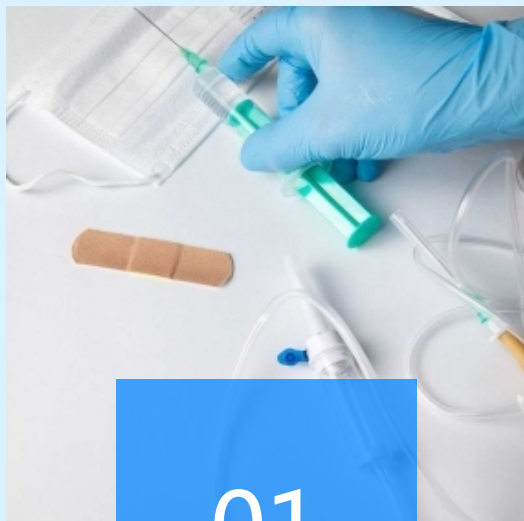


## 提供信息支持

向患者及家属提供有关手术的信息支持，包括手术团队、手术室环境、手术设备等，以增加患者的安全感。



# 术前准备



01

## 肠道准备

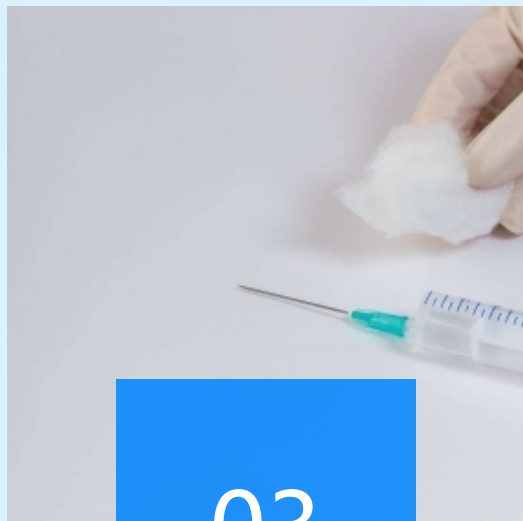
根据手术需要，指导患者进行适当的肠道准备，如禁食、灌肠等。



02

## 皮肤准备

清洁手术区域皮肤，预防术后感染。



03

## 药物准备

根据患者的病情和手术需要，准备必要的药物和急救用品。



04

## 设备准备

确保手术所需的仪器和设备处于良好状态，保证手术顺利进行。

03

CATALOGUE

术中护理



# 患者体位与安全防护

## 患者体位

根据手术需要，协助患者摆放到正确的手术体位，如仰卧位、侧卧位或头低脚高位等，并确保患者的舒适度和安全性。

## 安全防护

在手术过程中，对患者进行必要的固定和约束，防止患者移动或跌落，同时注意保护患者的眼睛、耳朵等敏感部位，避免长时间受压或暴露。



# 手术配合与观察



## 手术配合

根据手术需要，协助医生进行手术操作，如传递手术器械、擦拭手术部位、固定手术部位等，确保手术顺利进行。



## 观察病情

在手术过程中，密切观察患者的生命体征、意识状态和病情变化，及时发现和处理异常情况，确保患者的安全。

以上内容仅为本文档的试下载部分，为可阅读页数的一半内容。如要下载或阅读全文，请访问：  
<https://d.book118.com/155343024300011131>