

关于高脂血症简介



1

概述

2

病因

3

临床表现

4

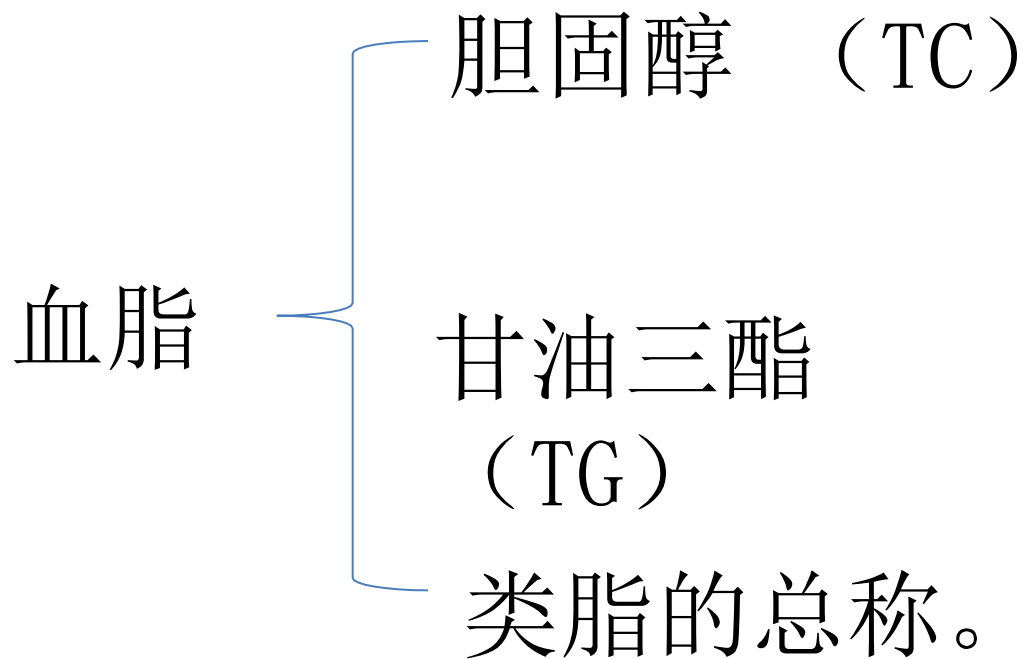
治疗

1.概述



高脂血症：

血浆中某一类或几类脂蛋白水平升高的表现，称为高脂血症。包括低HDL-C血症。



脂蛋白主要特性

脂蛋白	来源	功能
CM	食物	运送外源性甘油三醇到外周组织
VLDL	肝脏	运送内源性甘油三醇到外周组织
LDL	VLDL分解	运送内源性胆固醇到外周组织
HDL	肝脏肠道	逆向转运胆固醇

临床检查：

TC、

TG、


高密度脂蛋白胆固醇 (HDL-C)、

中间密度脂蛋白胆固醇 (LDL-C)

分层标准	TC	LDL-C	HDL-C	TG
合适范围	< 5.18	< 3.37	≥ 1.04	< 1.70
边缘升高	5.18 ~ 6.19	3.37 ~ 4.12	—	1.70 ~ 2.25
升高	≥ 6.22	≥ 4.14	≥ 1.55	≥ 2.26
降低	—	—	< 1.04	—


来自《中国成人血脂异常防治指南》

分类



(1) 继发性高脂血症：指由于全身系统性疾病所引起的血脂异常。

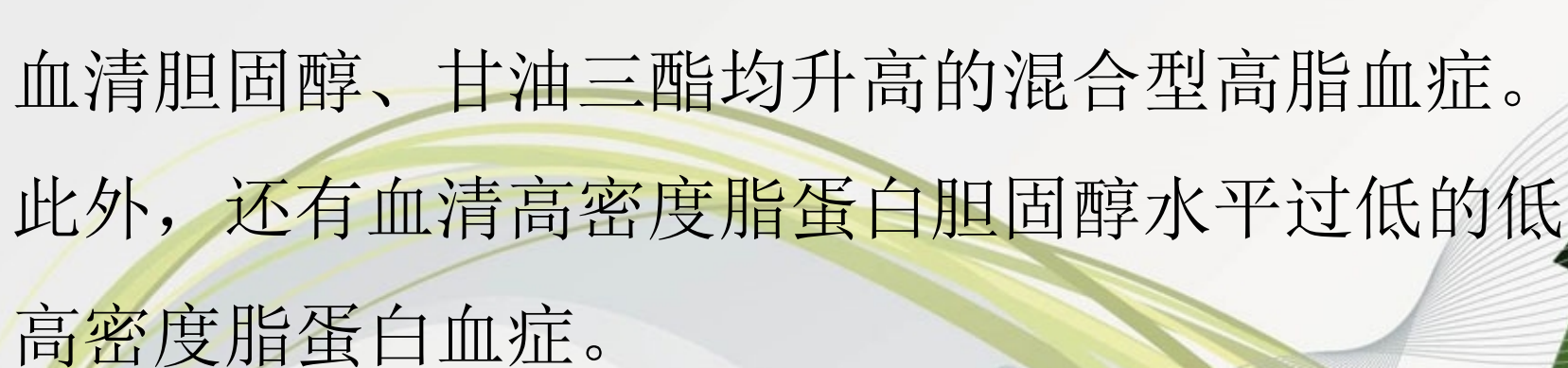
(2) 原发性高脂血症：一般排除了继发性可判定为原发性，可基因诊断。



分型



主要有单纯血清胆固醇升高的高胆固醇血症，
单纯血清甘油三酯升高的高甘油三酯血症，
血清胆固醇、甘油三酯均升高的混合型高脂血症。
此外，还有血清高密度脂蛋白胆固醇水平过低的低
高密度脂蛋白血症。

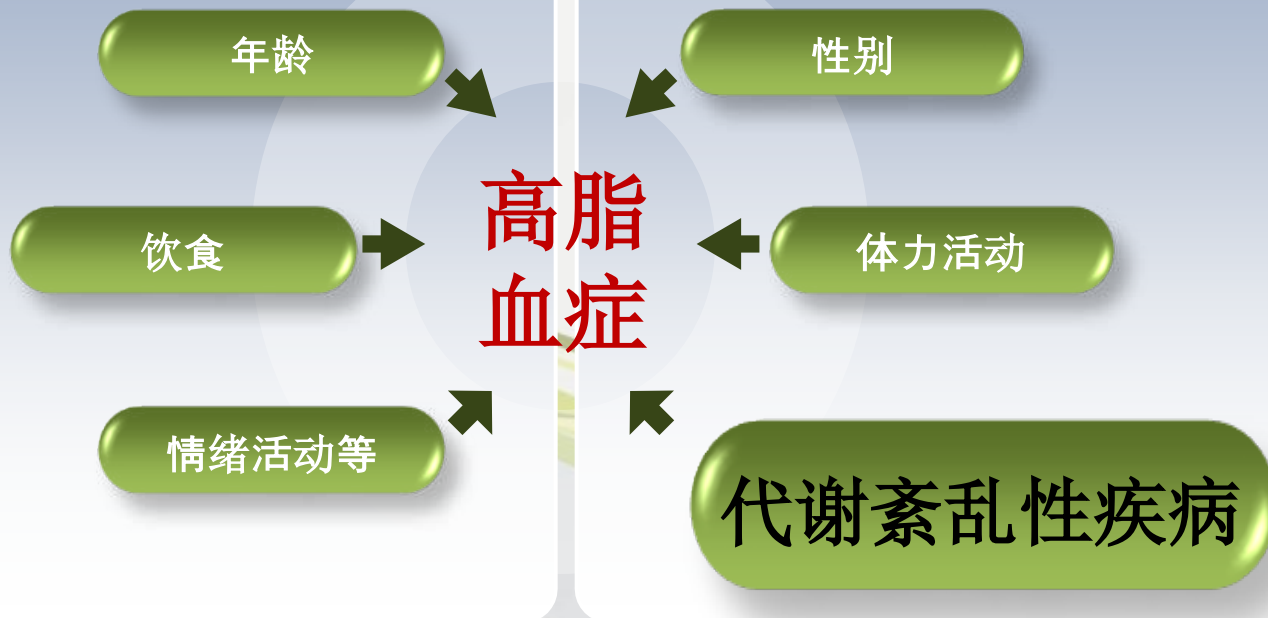


2.病因


原发性高脂血症：基因缺陷

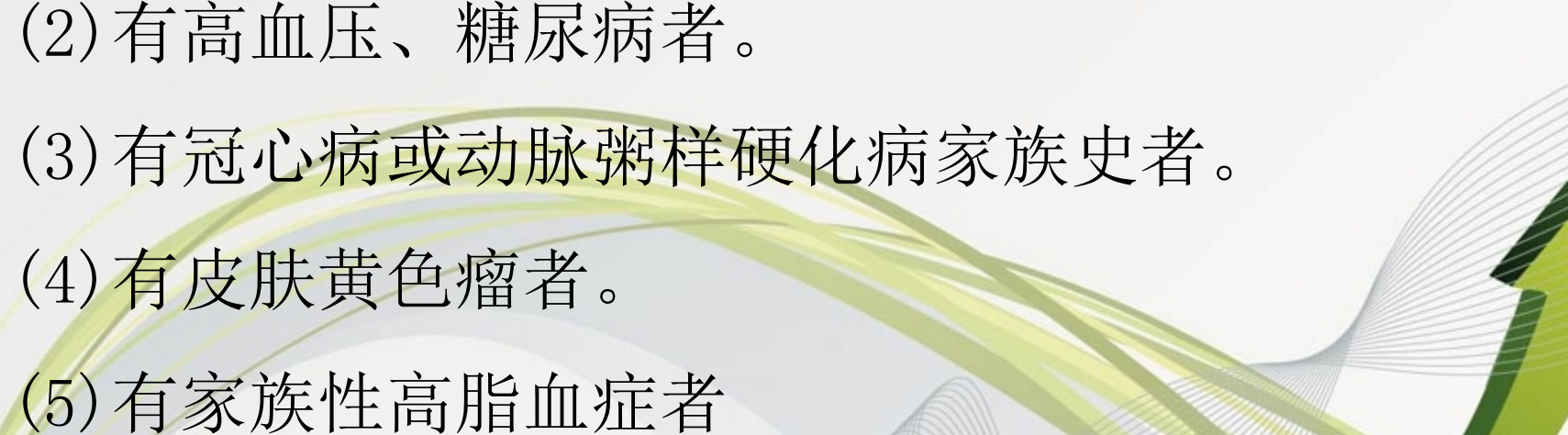
明显遗传倾向，家族聚集性

继发性高脂血症



高危



- (1) 已有冠心病、脑血管病或周围动脉粥样硬化病者。
 - (2) 有高血压、糖尿病者。
 - (3) 有冠心病或动脉粥样硬化病家族史者。
 - (4) 有皮肤黄色瘤者。
 - (5) 有家族性高脂血症者
- 

以上内容仅为本文档的试下载部分，为可阅读页数的一半内容。如要下载或阅读全文，请访问：<https://d.book118.com/165101311301011131>