

摘星公司非经常性 损益盈余管理 分析

汇报人：

2024-01-16



| CATALOGUE |

目录

- 引言
- 摘星公司概况
- 非经常性损益概述
- 摘星公司非经常性损益分析
- 盈余管理策略及手段
- 非经常性损益与盈余管理的关系探讨
- 结论与建议

01

CATALOGUE

引言



目的和背景



分析摘星公司非经常性损益盈余管理的动机和影响因素。



探讨摘星公司如何利用非经常性损益进行盈余管理，以及这种行为的后果。



为投资者、分析师和监管机构提供有关摘星公司盈余管理行为的深入见解和建议。



报告范围

01



涵盖摘星公司近年来的财务报告和公开信息。

02



重点关注摘星公司的非经常性损益项目，如资产处置、政府补助、投资收益等。



分析摘星公司盈余管理的手段、程度和影响。

03




评估摘星公司盈余管理的风险和可持续性。

04

02

CATALOGUE

摘星公司概况



公司简介



成立时间

摘星公司成立于XXXX年，是一家专注于XXXX领域的企业。

注册资本

公司注册资本为XX元。

上市情况

公司于XXXX年在XX证券交易所上市，股票代码为XXXX。



经营范围及主要产品



经营范围

摘星公司主要从事XXXX、XXXX等领域的业务。

主要产品

公司的主要产品包括XXXX、XXXX等。



组织结构和管理团队

组织结构

摘星公司采用XXXX的组织结构，包括XXXX、XXXX等部门。

VS

管理团队

公司的高管团队具有丰富的行业经验和专业知识，CEO为XXX，CFO为XXX等。

03

CATALOGUE

非经常性损益概述



定义与分类

定义

非经常性损益是指公司发生的与经营业务无直接关系，以及虽与经营业务相关，但由于其性质、金额或发生频率，影响了真实、公允地反映公司正常盈利能力的各项收入、支出。

分类

包括非经常性收益和非经常性损失。非经常性收益如政府补助、出售资产等；非经常性损失如自然灾害损失、资产减值等。

识别方法

通过分析交易或事项的性质、金额及发生频率，判断是否属于非经常性损益。

计量方法

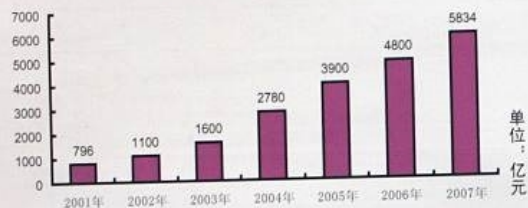
对于非经常性收益，一般按照实际收到的金额计量；对于非经常性损失，一般按照实际发生的成本或损失计量。

无到有、从小到大、由弱到强，以其特有的渗透力和影响力，广泛应用于国民经济各行各业和人们日常工作、社会生活的各个方面，发挥着“加速器”的作用，产生了远远超过其自身价值的经济效益和社会效益，有力地推动了中国经济发展和社会进步。

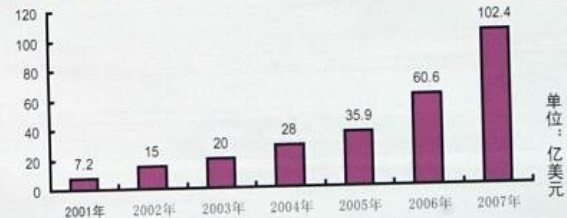
一、软件产业规模迅速壮大，成为国民经济基础性和先导性产业

中国软件产业从70年代中期萌芽，80年代起步，2000年以后进入了快速发展阶段，产业规模以年均超过30%的速度高速增长。2007年，中国软件产业规模达到5834亿元，在全球软件产业中的份额由2000年的1.2%上升到8.7%。中国软件产业在规模高速增长的同时，产业结构不断完善，逐步形成了软件科研和技术、基础软件和应用软件产品、软件增值服务、系统集成、嵌入式软件、IC设计、软件应用、软件人才培养全面覆盖、产业链配置相对齐全、完整的产业结构体系。

（一）软件产业规模保持高速增长

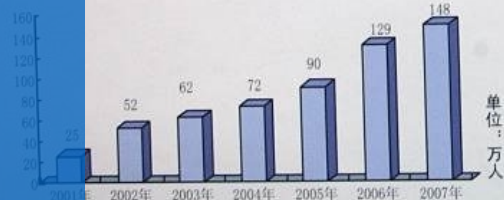


（二）软件出口持续扩大



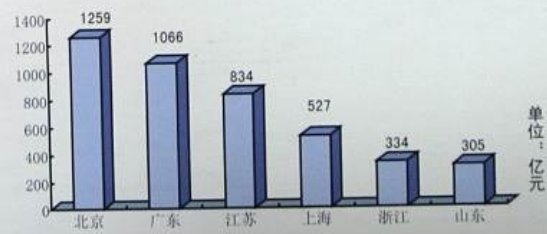
（三）软件人才队伍不断发展壮大

截至2007年底，软件行业从业人员达到148万，是2001年的近6倍。软件人才培养培训体系逐步建立，全国建立了35所示范性软件学院，35所示范性软件职业技术学院，1000余所大学设立了软件专业；面向软件人才培养的企业和社会专题培训机构已经遍布全国各地。



（四）软件产业区域集中度进一步提高

2007年全国共有6个省市软件规模超过300亿，分别是北京、广东、江苏、上海、浙江、山东，约占全国的74%。



（六）以企业为主体的技术创新取得突破

原信息产业部、国家发改委、科技部等部委带动各级政府和企业的资金投入，加大了对软件产品的研发与产业化成效显著，国产软件产品及服务的自主操作系统研发和应用取得了重要进展。投入应用：中科红旗、中标软件等公司发布的中文国产数据库管理系统技术研发和成果产品化；技术先进性和产品稳定性、成熟度方面有了显著进展。国产中间件软件呈现出良好的发展态势。以：中国人民保险公司、中国联通、交通部、农业部在市场占有率上的跨越式突破。

中文信息处理技术创新发展，已成为我国信息计算为中心向以信息处理为中心的转变；金山WP...集成应用系统、嵌入式软件...导航、手机等各类信息终端...我国自主设计...也得到了广泛应用。...化水平，加速传统产...

...速发展。随着数字化...业规模已超过1215亿...化的原创网络游戏、...和应用取得新进展。...族地区信息化建设...建设。

（七）

300系...高...个要...



对财务报表的影响

	K	L	M
	0	生海鲜	
10	0	和快递包裹一起寄走	麻辣
20	0	11号下午或者12号	无花果
0	35		
168	0	魏文	1鱿鱼板1鲍鱼
445	0		酱*3无花果100
108			
165	0		鲑鱼*1鲍鱼螺肉
28			
186			无花果200g*2即食
208	0		鲑鱼*1黄花鱼*1烤鱼
149	0		海苔鳕鱼*1鲍鱼片*
210			俄罗斯斯大章鱼*1皮
180	0		碳烤鱿鱼*7
318			烤鱼片*1鱿鱼丝*1鱼
160			碳烤鱿鱼1鱿鱼板1鲍
168	微店		碳烤鱿鱼1鱿鱼板1鲍
235			鲑鱼*1麻辣花蛤*1鲍
	魏文		碳烤鱿鱼条×2 即
186			即食黄花鱼*1碳烤
223			烤鱼片*1 鱼子酱
200			麻辣蟹钳*2碳烤
120			鲑鱼*1 海苔鲍
360			无花果小*2

01

利润表

非经常性损益直接影响利润表的净利润，可能导致公司盈利能力的误判。

02

资产负债表

某些非经常性损益项目可能对资产负债表产生影响，如出售资产导致的资产减少。

03

现金流量表

与经营、投资、筹资活动相关的非经常性损益会对现金流量表产生影响，影响现金流量的分类和总额。

04

CATALOGUE

摘星公司非经常性损益分析

近年非经常性损益情况

01



损益总额波动较大



近年来，摘星公司的非经常性损益总额呈现出较大的波动，既有盈利也有亏损，且金额较大。

02



损益来源多样化



非经常性损益的来源多样，包括政府补助、资产处置收益、投资收益、营业外收入等。

03



占比逐年上升



非经常性损益在摘星公司的净利润中占比逐年上升，对公司的业绩影响越来越大。

以上内容仅为本文档的试下载部分，为可阅读页数的一半内容。如要下载或阅读全文，请访问：
<https://d.book118.com/178126006043006076>