

特发性骨质疏松个案护理

刀客特万

汇报人：刀客特万

目录

CONTENTS

01

特发性骨质疏松的概述

02

特发性骨质疏松的护理评估

03

特发性骨质疏松的护理措施

04

特发性骨质疏松的健康教育

05

特发性骨质疏松的康复护理

特发性骨质疏松的概述

第一章

定义和分类

定义：原发性骨质疏松是一种以骨量减少、骨组织微结构破坏、骨强度降低为特征性疾病。

分类：原发性骨质疏松和继发性骨质疏松。原发性骨质疏松包括绝经后骨质疏松和老年性骨质疏松；继发性骨质疏松包括药物性骨质疏松、内分泌性骨质疏松等。


病因和发病机制

激素水平：雌激素和雄激素水平下降可能导致骨质疏松

营养状况：钙、维生素D等营养素缺乏可能导致骨质疏松

遗传因素：某些基因突变可能导致骨质疏松

生活方式：吸烟、酗酒、缺乏运动等不良生活习惯可能导致骨质疏松



临床表现和诊断

临床表现：骨痛、骨折、身高缩短、驼背等

诊断方法：骨密度检测、X线检查、骨活检等

诊断标准：根据骨密度检测结果和临床表现进行诊断

鉴别诊断：与其他类型的骨质疏松进行鉴别，如老年性骨质疏松、继发性骨质疏松等

特发性骨质疏松的护理评估

第二章

患者一般情况评估

姓名、年龄、性别、职业、婚姻状况等基本信息

心理状况、情绪变化、社会支持等心理因素

既往病史、家族史、过敏史等健康史

患者对疾病的认知和态度，对治疗的期望和配合程度

饮食习惯、生活方式、运动习惯等生活习惯


患者心理状况评估

自尊心和自信心：患者可能因疾病导致行动不便，影响自尊心和自信心

社会支持：评估患者的家庭、朋友和社会支持网络，了解他们在面对疾病时的心理支持情况

焦虑和抑郁：患者可能因疾病和治疗过程产生焦虑和抑郁情绪

应对策略：了解患者如何应对疾病和治疗过程，评估他们的应对策略是否有效



患者病情状况评估

病史：了解患者的年龄、性别、家族史等基本信息

症状：询问患者的疼痛、乏力、骨折等症状

体格检查：观察患者的身高、体重、骨密度等指标

实验室检查：检测患者的血钙、血磷、碱性磷酸酶等指标

影像学检查：拍摄患者的X光片、CT、MRI等影像资料

生活习惯：了解患者的饮食、运动、睡眠等生活习惯

特发性骨质疏松的护理措施

第三章


药物治疗护理

药物剂量：严格按照医生处方的剂量进行给药

药物使用方法：口服、注射、外用等不同药物的使用方法

药物选择：根据患者病情和医生建议选择合适的药物

药物副作用：注意观察药物可能带来的副作用，及时向医生报告



以上内容仅为本文档的试下载部分，为可阅读页数的一半内容。如要下载或阅读全文，请访问：
<https://d.book118.com/185223330301011130>