

口腔科护理ppt



SPRING FESTIVAL

目录

- 口腔科护理基础知识
- 口腔科护理操作流程
- 口腔科护理注意事项
- 口腔科护理案例分析
- 口腔科护理发展趋势与展望



01

口腔科护理基础知识



口腔结构与功能




牙齿

牙齿是口腔的重要组成部分，具有咀嚼食物、辅助发音和维持面部美观等功能。



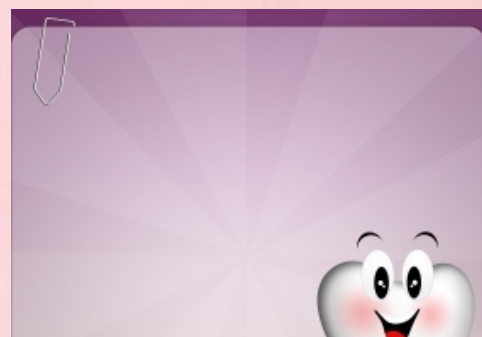
牙龈

牙龈是牙齿周围的软组织，具有保护牙齿、提供营养和防止细菌侵入等功能。



唾液腺

唾液腺分泌唾液，其中含有消化酶和免疫物质，有助于消化和保护口腔健康。



舌头

舌头是口腔中的重要器官，具有咀嚼、吞咽、辅助发音和感受味道等功能。



口腔健康的重要性

01




咀嚼和消化



口腔是食物进入消化系统的第一站，健康的牙齿和牙龈有助于咀嚼和消化食物。

02



语言和社交



口腔健康对于清晰发音和自信的社交互动至关重要，缺牙或口腔问题可能导致发音不清或自卑。

03



预防疾病



口腔健康与全身健康密切相关，口腔感染和炎症可能增加心脏病、糖尿病等疾病的风险。



口腔疾病的分类与症状

龋齿

龋齿是一种常见的口腔疾病，表现为牙齿硬组织逐渐被破坏，出现龋洞，最终导致牙齿丧失。



牙周病

牙周病是指牙齿周围组织的炎症，表现为牙龈红肿、疼痛、出血、口臭等症状。



口腔溃疡

口腔溃疡是一种常见的口腔黏膜疾病，表现为口腔黏膜出现圆形或椭圆形的溃疡，疼痛明显。

口腔癌

口腔癌是一种恶性疾病，表现为口腔黏膜出现肿块、溃疡、疼痛等症状，严重时可能影响进食和说话。



02

口腔科护理操作流程



口腔清洁与护理操作



刷牙

使用软毛牙刷和含氟牙膏，每天早晚刷牙两次，每次刷牙时间不少于2分钟，以清除牙菌斑和食物残渣。

牙线使用

使用牙线清除牙齿间隙的食物残渣和牙菌斑，特别是对于难以清洁的牙齿缝隙。

漱口

饭后及时漱口，以清除口腔内的食物残渣和细菌。

口腔卫生教育

向患者传授正确的口腔清洁方法，强调口腔卫生的重要性。



口腔检查与诊断操作

口腔视诊

观察口腔黏膜、牙齿、牙龈等部位的颜色、质地、形态等变化，初步判断口腔健康状况。

口腔触诊

通过触摸检查牙齿、牙龈、淋巴结等部位，了解有无异常肿块或淋巴结肿大。

口腔探诊

使用探针检查牙齿、牙周袋等部位，了解牙周袋深度、牙齿松动度等情况。

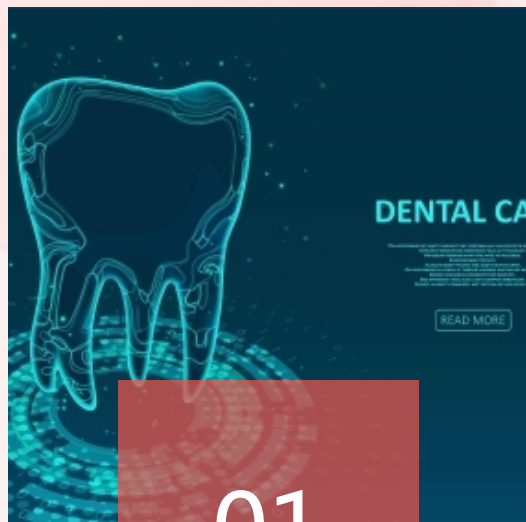
辅助检查

根据需要，进行唾液分泌量、酸碱度等实验室检查，以及X光、CT等影像学检查，以进一步明确诊断。






口腔疾病治疗操作



01

龋齿充填

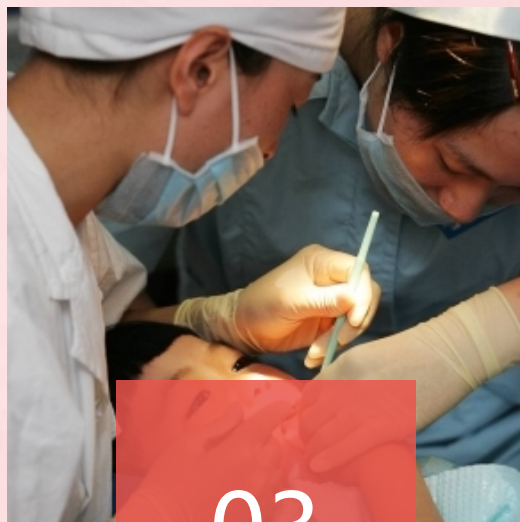
对于龋齿患者，去除龋坏组织后进行充填治疗，以恢复牙齿的形态和功能。



02

牙髓治疗

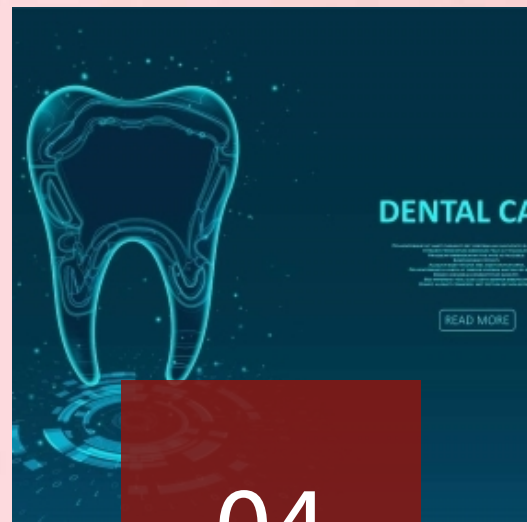
对于牙髓炎或根尖周炎患者，进行根管治疗，以消除炎症和疼痛。



03

牙齿拔除

对于无法保留的牙齿或智齿，进行拔除手术。



04

义齿修复

对于牙齿缺失的患者，进行义齿修复，以恢复咀嚼功能和面部美观。



03

口腔科护理注意事项

以上内容仅为本文档的试下载部分，为可阅读页数的一半内容。如要下载或阅读全文，请访问：
<https://d.book118.com/186005121220010114>