

2020年4月冰箱销售量前十名型号价格变动分析

汇报人：

2024-01-18



目录

- 引言
- 冰箱销售量前十名型号概述
- 价格变动趋势分析
- 竞争对手分析
- 市场环境影响因素探讨
- 未来趋势预测与建议

01



引言



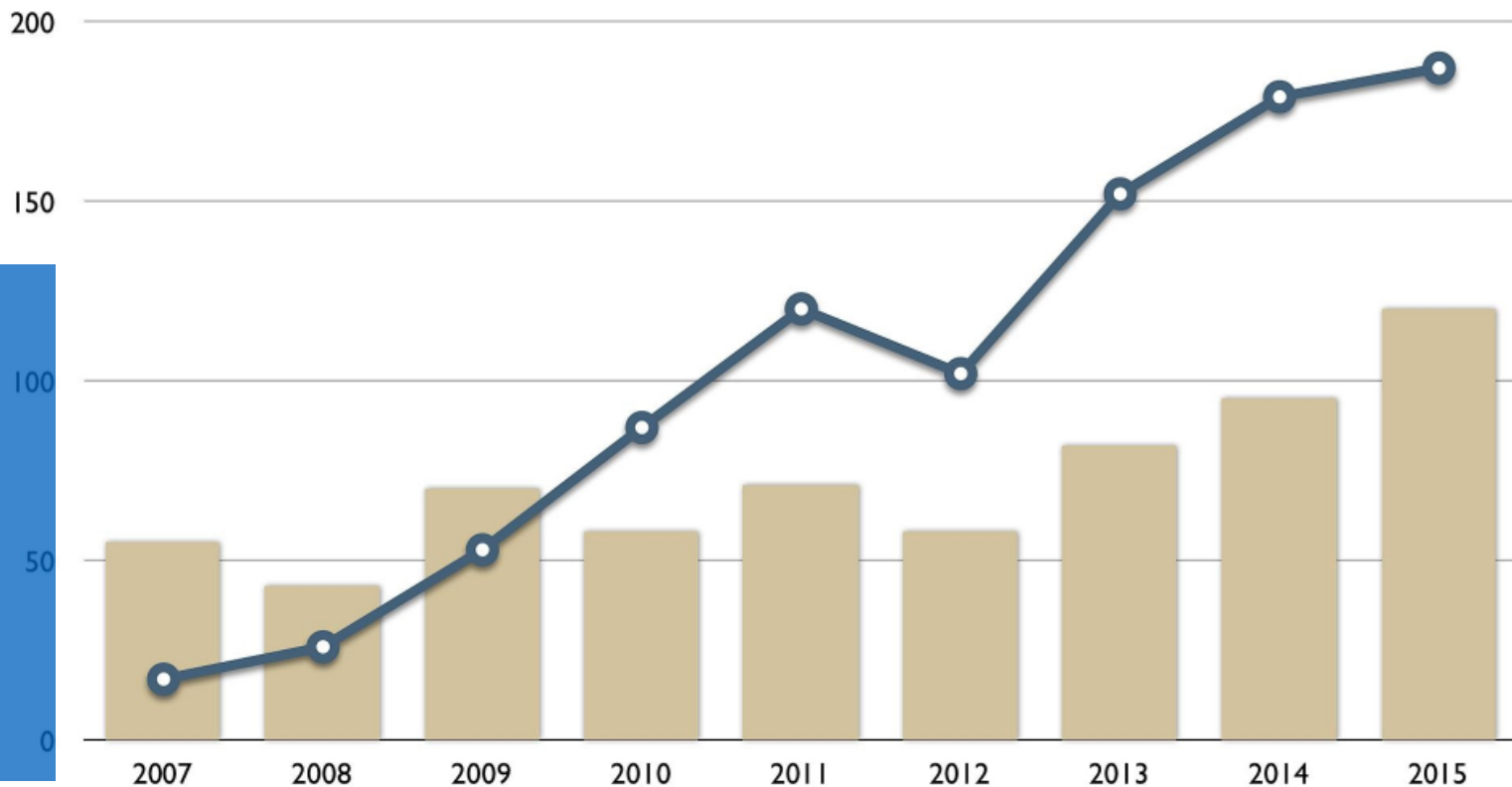
目的和背景

分析目的

通过对2020年4月冰箱销售量前十名型号的价格变动进行分析，了解市场动态，为消费者提供参考。


背景介绍

冰箱作为家庭必备电器之一，其市场竞争激烈，价格波动较大。了解价格变动趋势有助于消费者把握市场动向，做出更明智的购买决策。





数据来源和范围



数据来源

本次分析数据来源于权威市场调查机构发布的报告，数据真实可靠。

数据范围

本次分析涵盖了2020年4月冰箱销售量前十名的型号，包括不同品牌、不同规格的产品。

02



冰箱销售量前十名型号概述



型号及销售量排名

01

第一名

海尔BCD-221WDPT，销售量占比18.7%

02

第二名

美的BCD-213TM(E)，销售量占比14.3%

03

第三名

西门子KG28US221C，销售量占比10.5%



型号及销售量排名

第四名

松下NR-E49CG1-XW, 销售量占比8.9%



第五名

LG GR-B2071GAQ, 销售量占比7.6%



第六名

三星RS552NRUAWW/SC, 销售量占比6.8%

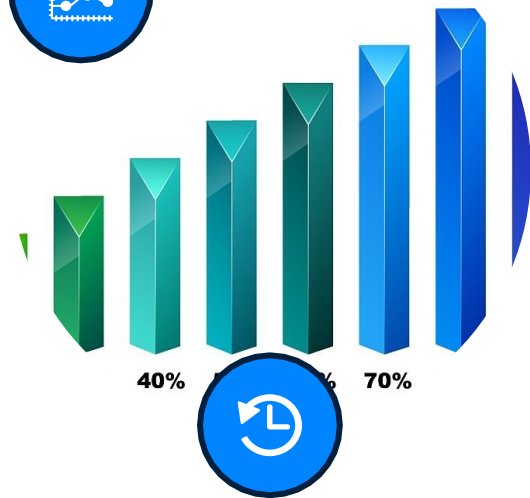




型号及销售量排名

第七名

惠而浦BCD-262WTGBW，销售量占比5.5%

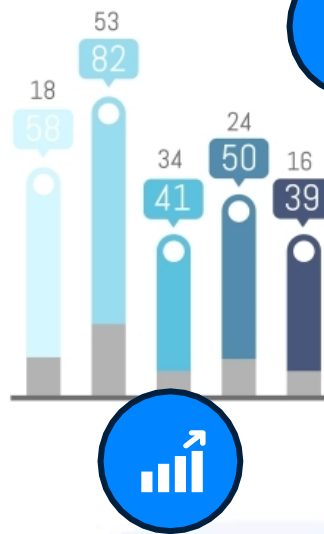


第八名

TCL BCD-118KA9，销售量占比4.7%

第九名

创维BCD-186D，销售量占比3.9%



第十名

康佳BCD-155C2GBU，销售量占比3.1%



各型号市场份额


01

海尔BCD-221WDPT : 市场份额为10.3%




02

美的BCD-213TM(E) : 市场份额为8.5%



03

西门子KG28US221C : 市场份额为6.8%



各型号市场份额

松下NR-E49CG1-XW : 市场
份额为6.1%


三星RS552NRUAWW/SC :
市场份额为5.0%

LG GR-B2071GAQ : 市场份
额为5.6%





各型号市场份额




惠而浦BCD-262WTGBW :
市场份额为4.0%



创维BCD-186D : 市场份额
为3.0%



TCL BCD-118KA9 : 市场份
额为3.4%



康佳BCD-155C2GBU : 市场
份额为2.6%



消费者评价及口碑



海尔BCD-221WDPT

消费者评价高，口碑良好，以高品质和出色的性能
获得消费者认可。

美的BCD-213TM(E)

消费者评价较好，性价比较高，受到广大消费者的
喜爱。

西门子KG28US221C

消费者评价较高，以精湛的工艺和卓越的性能赢得了
消费者的信赖。



消费者评价及口碑

01

松下NR-E49CG1-XW

消费者评价良好，以稳定的性能和时尚的外观受到消费者欢迎。

02


LG GR-B2071GAQ

消费者评价一般，部分消费者反映存在一些小问题，但整体性能尚可。

03

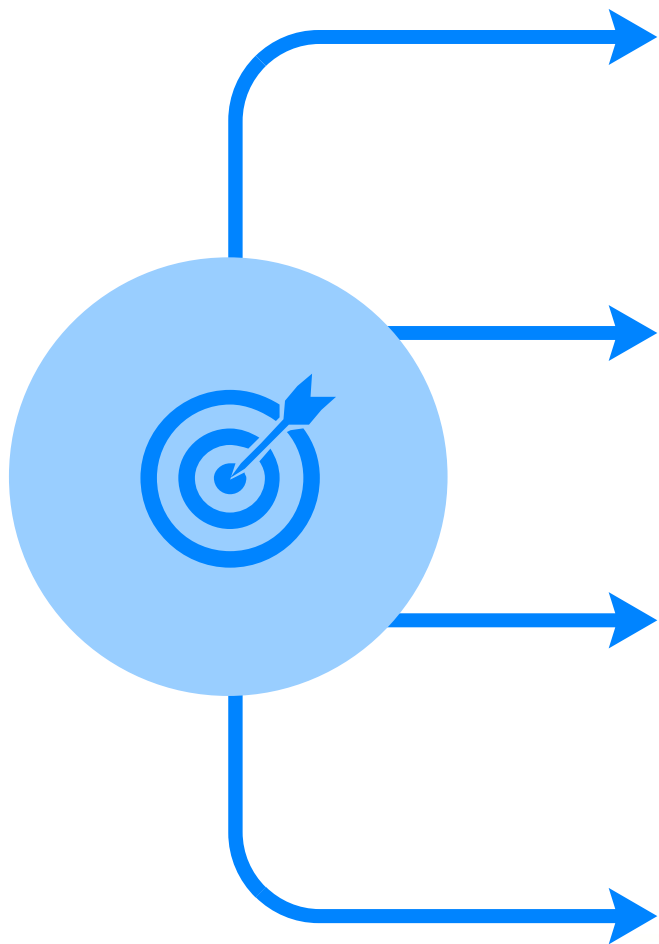
三星RS552NRUAWW/SC

消费者评价较高，以高端的品质和出色的性能获得消费者认可。





消费者评价及口碑



惠而浦BCD-262WTGBW

消费者评价较好，性价比较高的一款冰箱。

TCL BCD-118KA9

消费者评价一般，价格较为亲民但性能一般。

创维BCD-186D

消费者评价尚可，性价比较高的一款冰箱。

康佳BCD-155C2GBU

消费者评价一般，价格较为亲民但性能表现平平。

03



价格变动趋势分析

以上内容仅为本文档的试下载部分，为可阅读页数的一半内容。如要下载或阅读全文，请访问：
<https://d.book118.com/186131135243010141>